

岡山県犯罪のない安全・安心まちづくり条例に基づく

学校等における児童等の安全確保に関する指針

通学路等における児童等の安全確保に関する指針

安全は
地域のきずなとあなたの意識



岡山県

1 正当な理由なく立ち入ろうとする者の侵入防止

出入口の適正な管理や受付の案内表示、防犯機器等の活用などが有効です。



門扉の施錠




防犯カメラや受付場所へ誘導するための看板の設置



来校者の把握

2 施設・設備等の整備点検

職員室などから、来校者を確認できることが望ましいといえます。定期的に防犯機器の整備点検を実施し動作の確認を行います。



死角の除去



防犯機器等の整備・点検

3 緊急時に備えた体制の整備

不審者侵入時の危機管理マニュアルに基づき、緊急時の対応や役割分担を決め、さらに、訓練により改善を図ることが大切です。

また、保護者、地域住民、警察署など関係機関との情報の共有など体制整備が重要です。



安全管理についての研修・訓練



連絡通報体制の整備

4 安全教育の充実

子どもたちが犯罪に巻き込まれないようにするために、子どもたち自身が防犯に関する理解を深めたり、危険予測能力や危険回避能力を身につけたりすることができるように安全教育の充実に努めます。



学校等の危険管理体制を整備しましょう。
学校、保護者、地域、警察等関係機関との連携を深めましょう。

1 通学路等における安全確保体制の整備

登下校時の見守り活動など児童等の安全確保を行うための協力体制を整備したり犯罪発生情報等を共有することが大切です。



地域ぐるみによる見守り協力体制



地域ぐるみで児童等の安全を守ることが大切です。

2 安全教育の充実

通学路などで犯罪の被害に遭わないため、防犯に関する理解を深めたり、危険予測能力や危険回避能力を身に付けたりすることができるように安全教育の充実に努めます。



地域安全マップづくり

登下校時のあいさつ運動



防犯ブザーなどの使用訓練




防犯教室




3 通学路等における安全な環境の整備

児童等の連れ去りを防止するため、歩車道の分離や見通し・照度の確保に努めます。また、「子ども110番の家」などの緊急避難場所を設けることが大切です。



地域ぐるみで

子どもの安全確保に取り組ましよう



防犯灯の設置

防犯ベル、赤色灯、防犯カメラ等の設置

下校時の見守り「お帰りの!!」

子ども110番の家

子ども110番の家

出入口の管理

子どもの見守り活動

青色回転灯を装備した車による見守り活動

登校中の見守りを兼ねたあいさつ運動

岡山県生活環境部県民生活課安全・安心まちづくり推進室

TEL. 086-226-7259・FAX. 086-233-7677

E-mail: anzenanshin@pref.okayama.lg.jp

URL: <http://www.pref.okayama.jp/sekatsu/kenmin/anzen-top.htm>