

保健所別報告患者数 2011年 12週 (2011/03/21～2011/03/27)

2011年5月23日

疾病名	全県		岡山市		倉敷市		備前		備中		備北		真庭		美作	
	報告数	定点当	報告数	定点当	報告数	定点当	報告数	定点当	報告数	定点当	報告数	定点当	報告数	定点当	報告数	定点当
インフルエンザ	1329	15.82	206	9.36	390	24.38	202	13.47	134	11.17	48	8.00	78	26.00	271	27.10
RSウイルス感染症	3	0.06	2	0.14	-	-	-	-	-	-	-	-	-	-	1	0.17
咽頭結膜熱	8	0.15	5	0.36	1	0.09	-	-	-	-	-	-	1	0.50	1	0.17
A群溶血性レンサ球菌咽頭炎	36	0.67	13	0.93	14	1.27	-	-	2	0.29	-	-	-	-	7	1.17
感染性胃腸炎	542	10.04	129	9.21	165	15.00	73	7.30	43	6.14	37	9.25	17	8.50	78	13.00
水痘	64	1.19	12	0.86	8	0.73	16	1.60	11	1.57	7	1.75	1	0.50	9	1.50
手足口病	7	0.13	6	0.43	1	0.09	-	-	-	-	-	-	-	-	-	-
伝染性紅斑	12	0.22	2	0.14	3	0.27	5	0.50	-	-	-	-	-	-	2	0.33
突発性発疹	13	0.24	5	0.36	5	0.45	1	0.10	1	0.14	1	0.25	-	-	-	-
百日咳	-	-	-	-	-	-	-	-	-	-	-	-	-	-	-	-
ヘルパンギーナ	-	-	-	-	-	-	-	-	-	-	-	-	-	-	-	-
流行性耳下腺炎	75	1.39	20	1.43	34	3.09	15	1.50	3	0.43	-	-	2	1.00	1	0.17
急性出血性結膜炎	-	-	-	-	-	-	-	-	-	-	-	-	-	-	-	-
流行性角結膜炎	1	0.08	-	-	1	0.25	-	-	-	-	-	-	-	-	-	-
細菌性髄膜炎	-	-	-	-	-	-	-	-	-	-	-	-	-	-	-	-
無菌性髄膜炎	-	-	-	-	-	-	-	-	-	-	-	-	-	-	-	-
マイコプラズマ肺炎	1	0.20	-	-	1	1.00	-	-	-	-	-	-	-	-	-	-
クラミジア肺炎	-	-	-	-	-	-	-	-	-	-	-	-	-	-	-	-

(- : 0 or 0.00) (空白 : 定点なし)

保健所別報告患者数 2011年 12週 (2011/03/21～2011/03/27)

2011年5月23日

疾病名	全県		岡山市		倉敷市		備前		備中		備北		真庭		美作	
	報告数	定点当	報告数	定点当	報告数	定点当	報告数	定点当	報告数	定点当	報告数	定点当	報告数	定点当	報告数	定点当
インフルエンザ	1329	15.82	206	9.36	390	24.38	202	13.47	134	11.17	48	8.00	78	26.00	271	27.10
咽頭結膜熱	8	0.15	5	0.36	1	0.09	-	-	-	-	-	-	1	0.50	1	0.17
A群溶血性レンサ球菌咽頭炎	36	0.67	13	0.93	14	1.27	-	-	2	0.29	-	-	-	-	7	1.17
感染性胃腸炎	542	10.04	129	9.21	165	15.00	73	7.30	43	6.14	37	9.25	17	8.50	78	13.00
水痘	64	1.19	12	0.86	8	0.73	16	1.60	11	1.57	7	1.75	1	0.50	9	1.50
手足口病	7	0.13	6	0.43	1	0.09	-	-	-	-	-	-	-	-	-	-
伝染性紅斑	12	0.22	2	0.14	3	0.27	5	0.50	-	-	-	-	-	-	2	0.33
百日咳	-	-	-	-	-	-	-	-	-	-	-	-	-	-	-	-
ヘルパンギーナ	-	-	-	-	-	-	-	-	-	-	-	-	-	-	-	-
流行性耳下腺炎	75	1.39	20	1.43	34	3.09	15	1.50	3	0.43	-	-	2	1.00	1	0.17
急性出血性結膜炎	-	-	-	-	-	-	-	-	-	-	-	-	-	-	-	-
流行性角結膜炎	1	0.08	-	-	1	0.25	-	-	-	-	-	-	-	-	-	-

(- : 0 or 0.00) (空白 : 定点なし)

感染症発生動向調査 週情報 報告患者数 年齢別 (2011年 第12週 2011/03/21~2011/03/27)

疾病名	合計	-6ヶ月	-12ヶ月	1歳	2歳	3歳	4歳	5歳	6歳	7歳	8歳	9歳	10-14	15-19	20-29	30-39	40-49	50-59	60-69	70-79	80~
インフルエンザ	1329	3	15	50	52	70	84	113	106	100	103	85	271	45	51	86	42	18	20	8	7

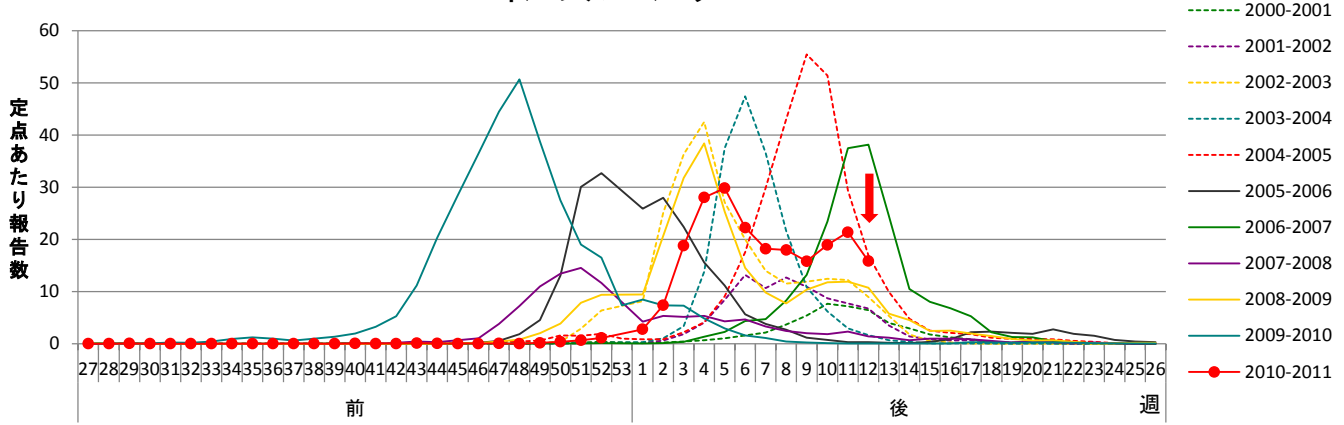
疾病名	合計	-6ヶ月	-12ヶ月	1歳	2歳	3歳	4歳	5歳	6歳	7歳	8歳	9歳	10-14	15-19	20~
RSウイルス感染症	3	-	1	-	2	-	-	-	-	-	-	-	-	-	-
咽頭結膜熱	8	-	1	1	1	-	1	3	1	-	-	-	-	-	-
A群溶血性レンサ球菌咽頭炎	36	-	-	2	-	2	4	7	9	3	2	2	2	-	3
感染性胃腸炎	542	8	39	120	83	48	49	31	27	23	16	18	29	8	43
水痘	64	2	4	8	18	9	8	3	4	-	1	-	2	-	5
手足口病	7	-	2	4	1	-	-	-	-	-	-	-	-	-	-
伝染性紅斑	12	-	-	1	-	2	2	2	1	2	2	-	-	-	-
突発性発疹	13	-	7	6	-	-	-	-	-	-	-	-	-	-	-
百日咳	-	-	-	-	-	-	-	-	-	-	-	-	-	-	-
ヘルパンギーナ	-	-	-	-	-	-	-	-	-	-	-	-	-	-	-
流行性耳下腺炎	75	-	1	4	9	9	8	7	12	11	2	5	4	2	1

疾病名	合計	-6ヶ月	-12ヶ月	1歳	2歳	3歳	4歳	5歳	6歳	7歳	8歳	9歳	10-14	15-19	20-29	30-39	40-49	50-59	60-69	70~	
急性出血性結膜炎	-	-	-	-	-	-	-	-	-	-	-	-	-	-	-	-	-	-	-	-	-
流行性角結膜炎	1	-	-	-	-	-	-	-	-	-	-	-	-	-	-	-	-	-	-	1	-

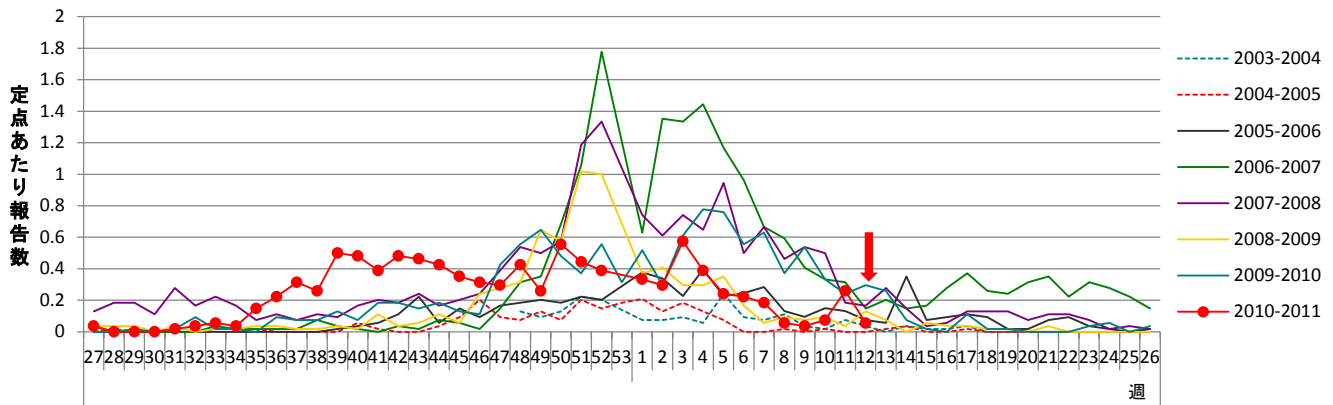
疾病名	合計	0歳	1-4	5-9	10-14	15-19	20-24	25-29	30-34	35-39	40-44	45-49	50-54	55-59	60-64	65-69	70~
細菌性髄膜炎	-	-	-	-	-	-	-	-	-	-	-	-	-	-	-	-	-
無菌性髄膜炎	-	-	-	-	-	-	-	-	-	-	-	-	-	-	-	-	-
マイコプラズマ肺炎	1	-	1	-	-	-	-	-	-	-	-	-	-	-	-	-	-
クラミジア肺炎	-	-	-	-	-	-	-	-	-	-	-	-	-	-	-	-	-

(- : 0)

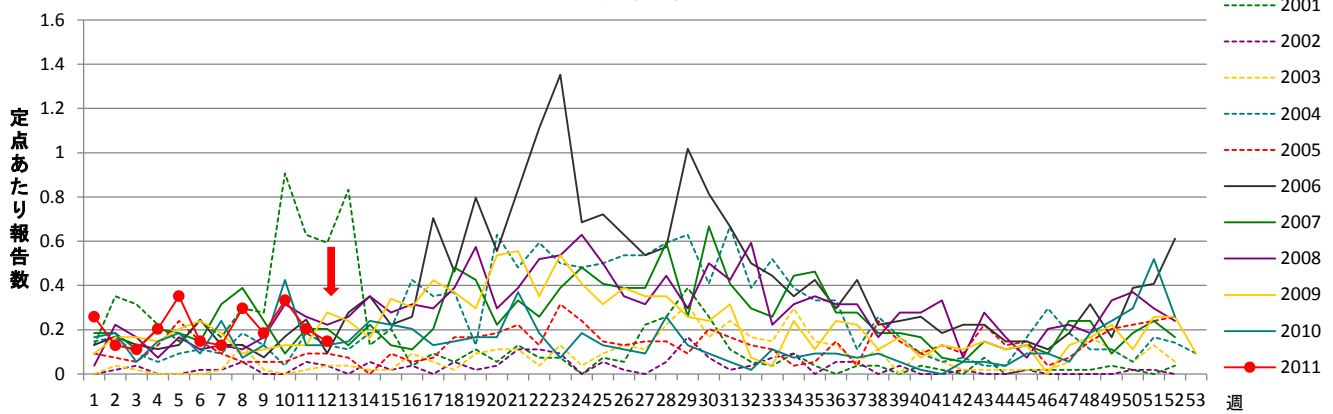
インフルエンザ



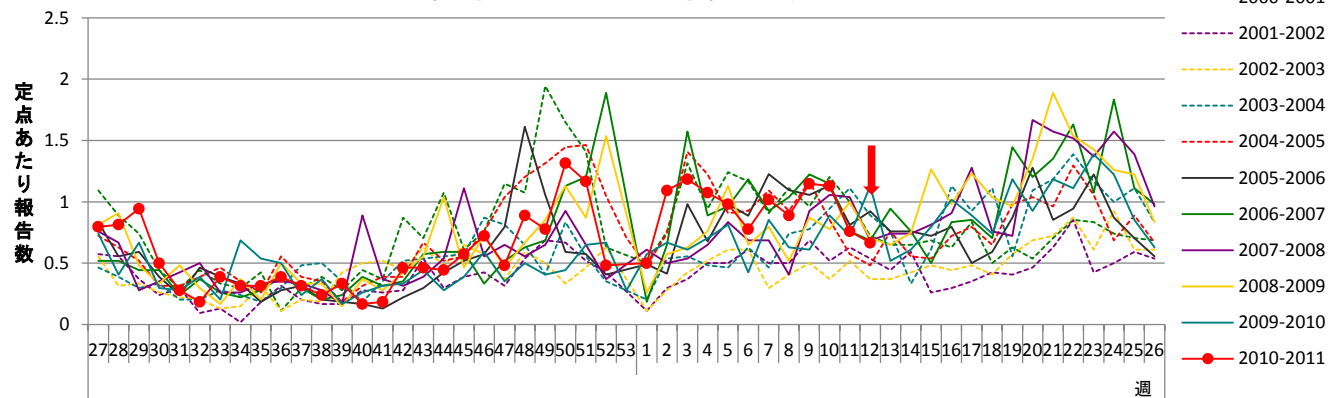
RSウイルス感染症



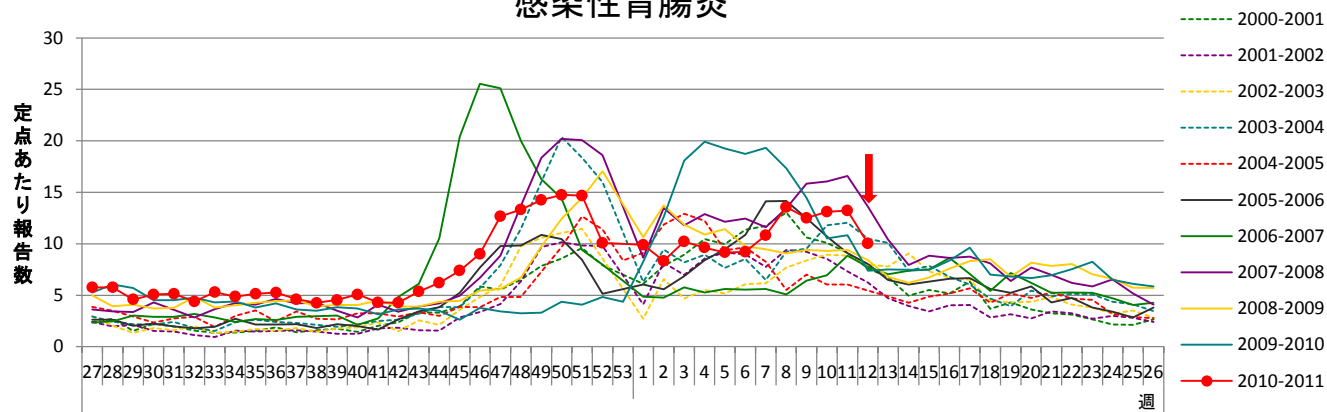
咽頭結膜熱



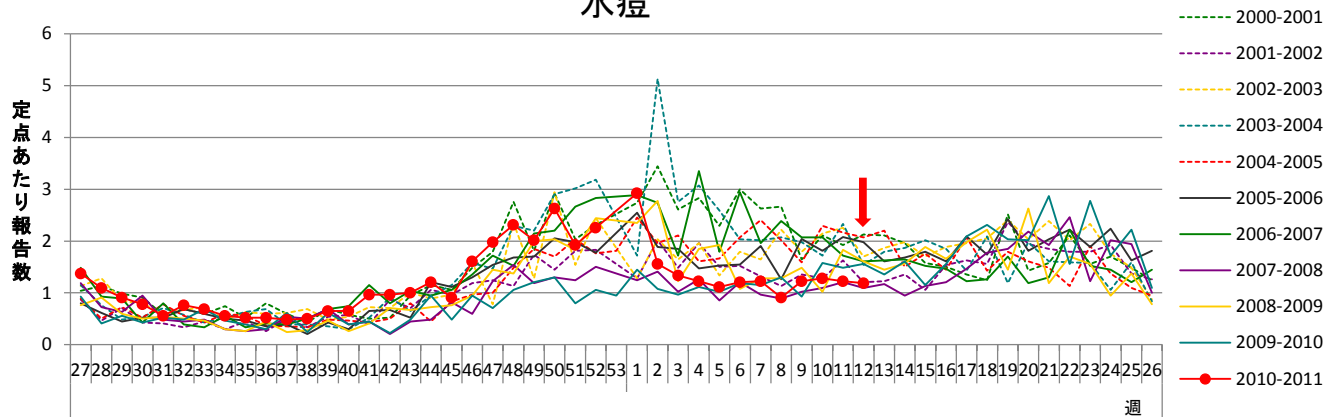
A群溶血性レンサ球菌咽頭炎



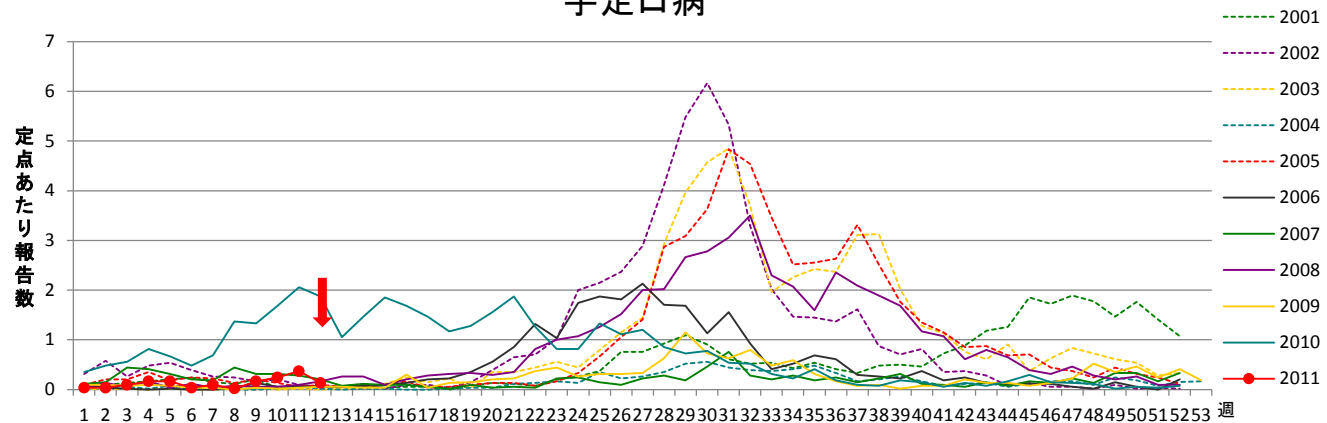
感染性胃腸炎



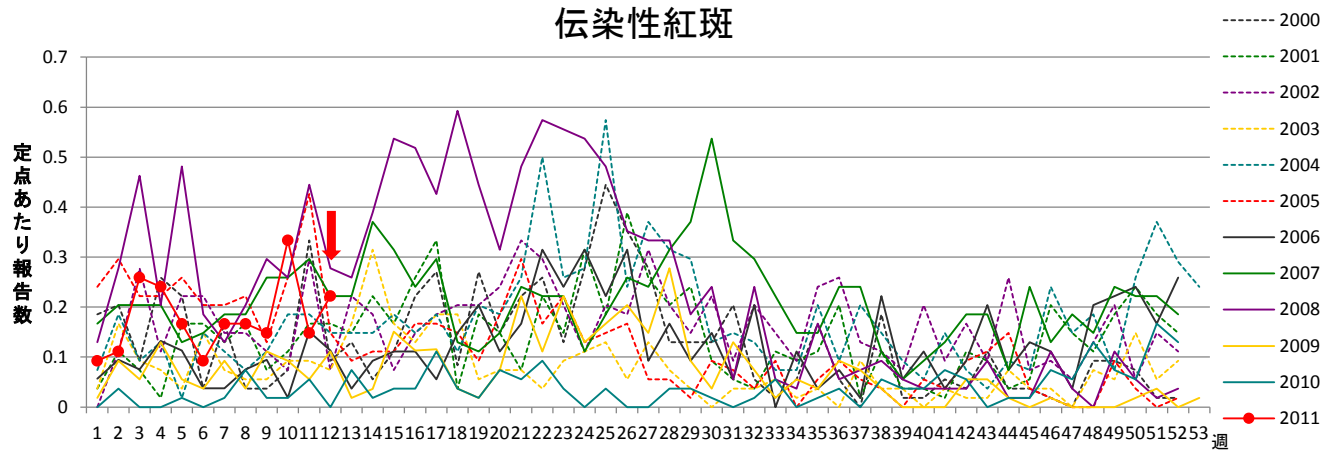
水痘



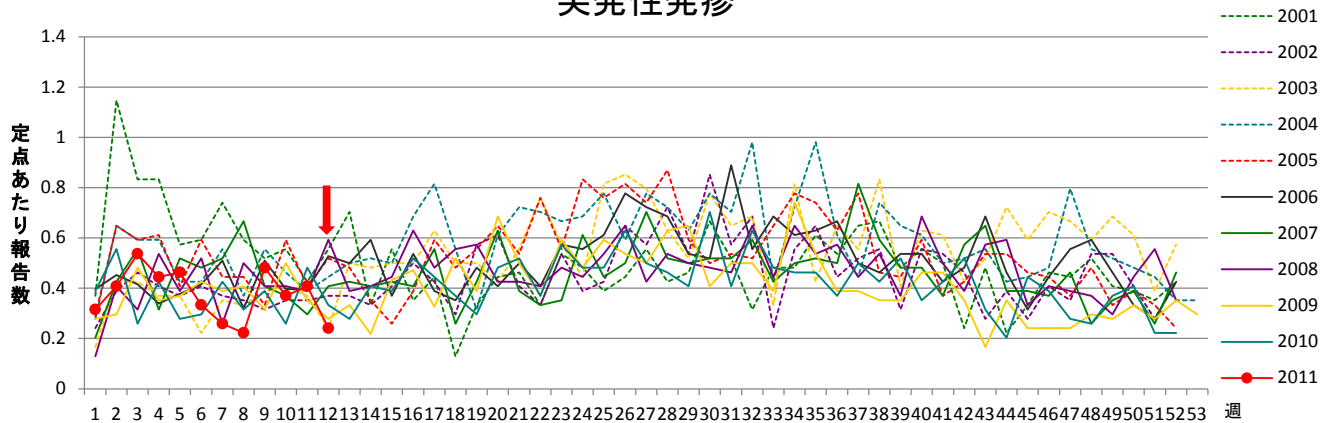
手足口病



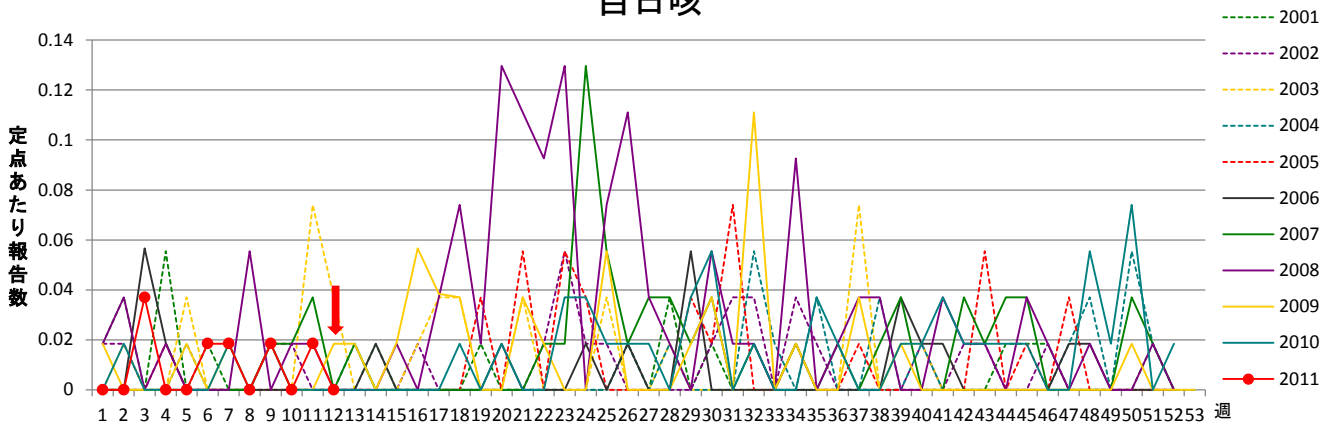
伝染性紅斑



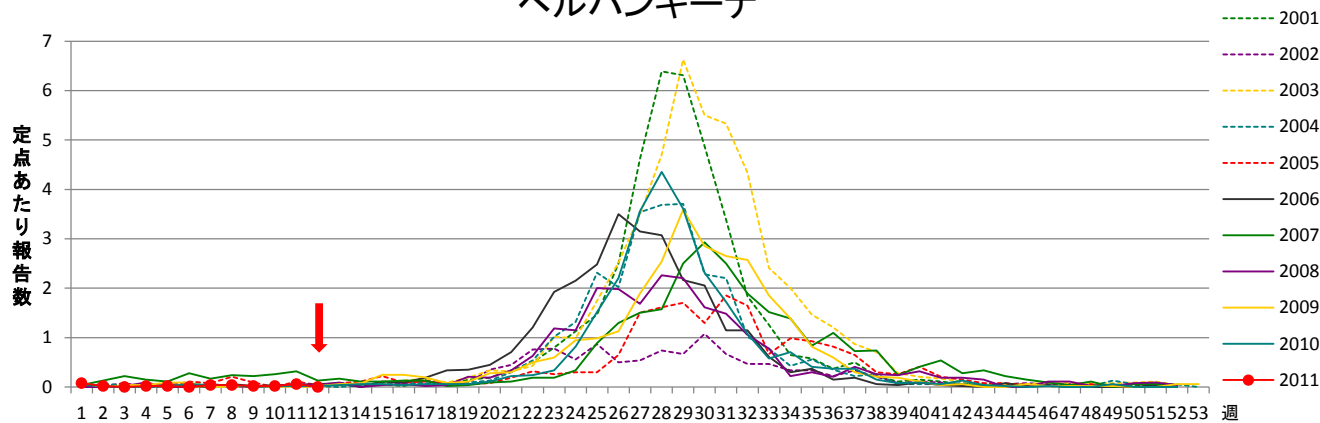
突発性発疹



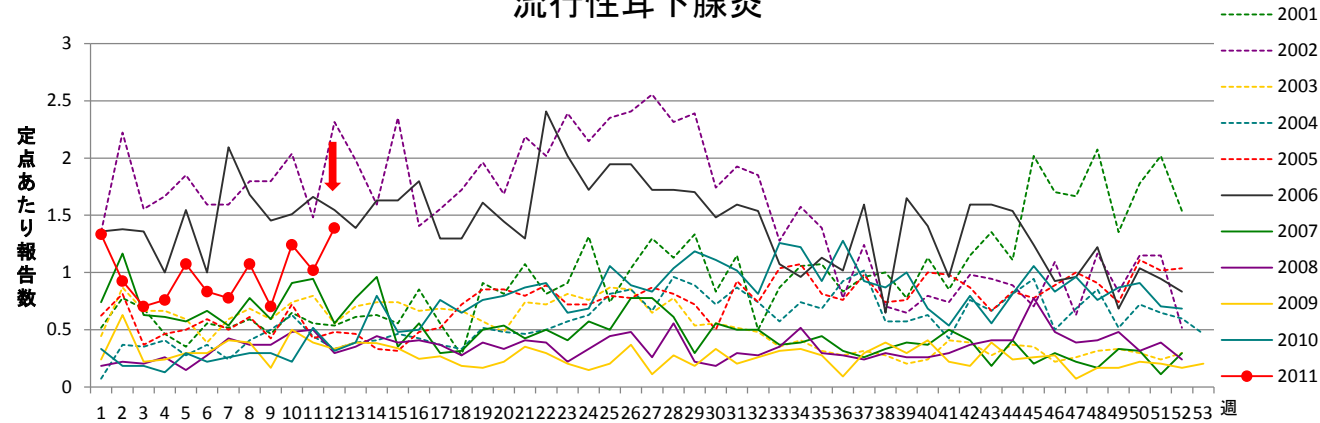
百日咳



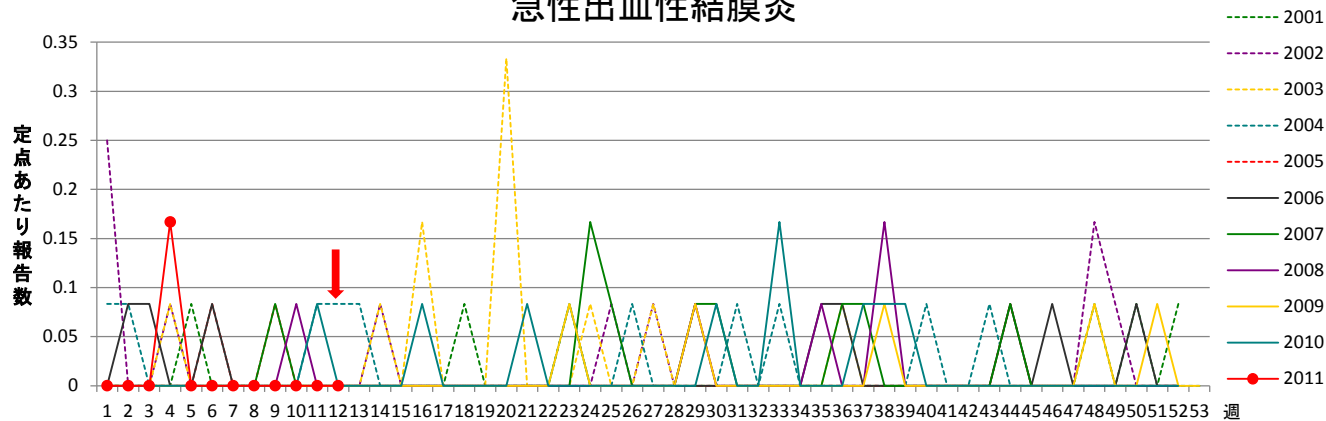
ヘルパンギーナ



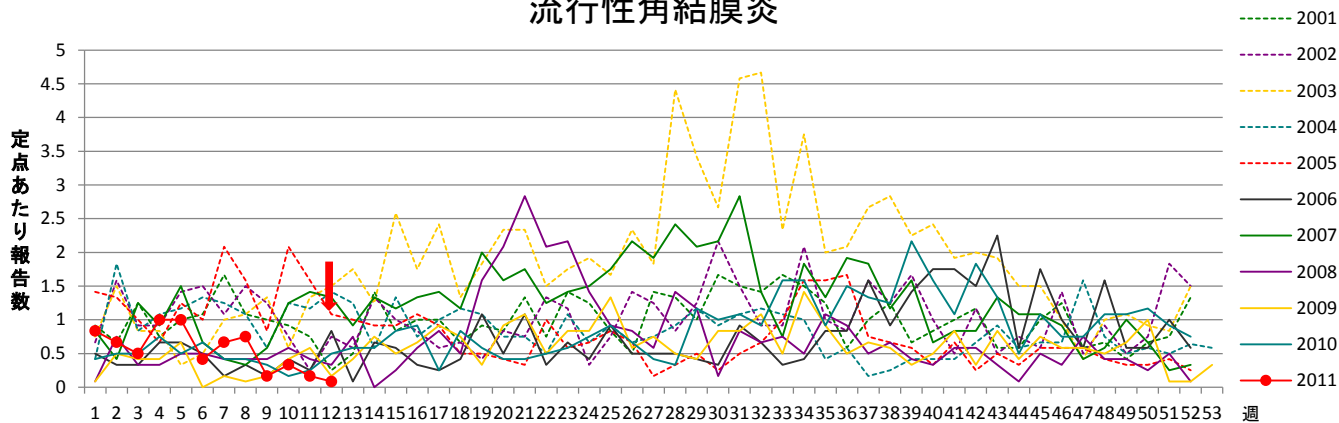
流行性耳下腺炎



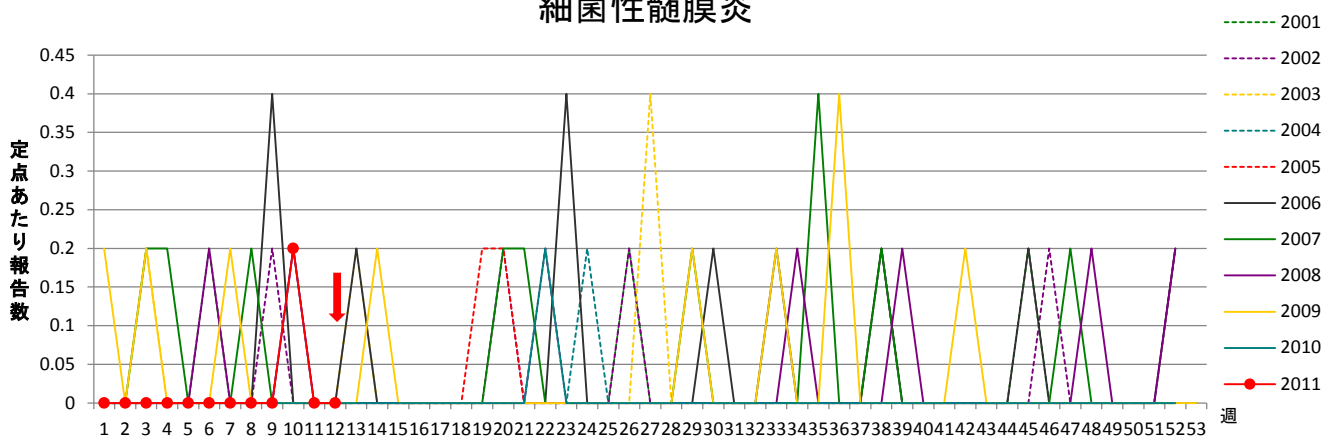
急性出血性結膜炎



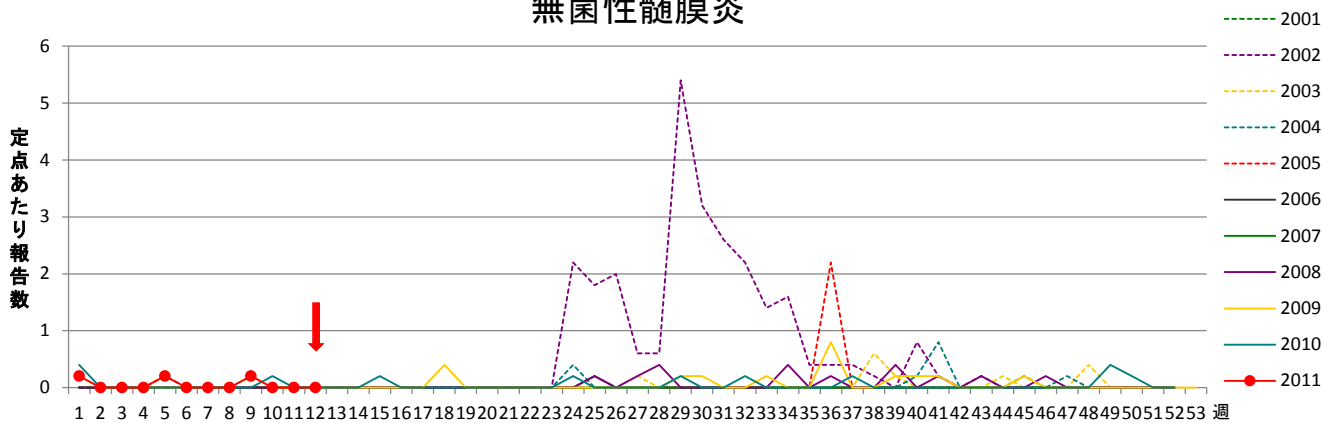
流行性角結膜炎



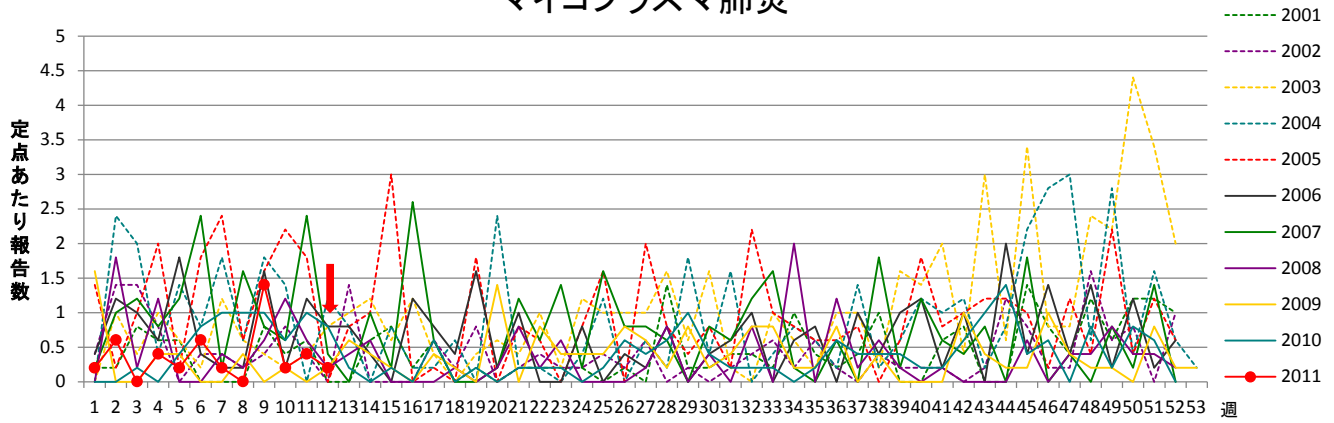
細菌性髄膜炎



無菌性髄膜炎



マイコプラズマ肺炎



クラミジア肺炎

