

岡山県感染症週報 2011 年 第 19 週 (5 月 9 日 ~ 5 月 15 日)

◆2011 年 第 19 週 (5/9 ~ 5/15) の感染症発生動向 (届出数)

■全数把握感染症の発生状況

- 1 類感染症 : なし
- 2 類感染症 : 結核 2 名 (70 代 男 1 名、30 代 女 1 名) の発生がありました。
- 3 類感染症 : 腸管出血性大腸菌感染症 (O 26) 1 名 (60 代 女) の発生がありました。
- 4 類感染症 : なし
- 5 類感染症 : なし

なお、17 週 麻疹 1 名・結核 6 名、18 週 結核 1 名 の追加報告がありました。

■定点把握感染症の発生状況

○県内のインフルエンザの患者数は、前週より減少しました (211 → 123 人 定点あたり 2.54 → 1.46 人)。ひきつづき、**インフルエンザ注意報発令中**です。手洗い・うがいを心がけましょう。

1. 県内の**インフルエンザ**の定点あたり患者報告数は、前週より減少しました (2.54 → 1.46 人)。全国でも減少しました (3.38 → 1.97 人)。
ひきつづき、インフルエンザ注意報発令中です。手洗い・うがいを心がけましょう。
2. **手足口病**の定点あたり患者報告数が、4 週つづけて増えました。 (0.57 → 0.89 → 1.11 → 1.44 人)
3. **流行性耳下腺炎**の定点あたり患者報告数が増えました (0.98 → 1.69 人)。増加した地域は、岡山市 (0.57 → 1.57 人)、倉敷市 (2.10 → 3.09 人)、備前地域 (1.30 → 2.10 人)、備北地域 (0.50 → 1.25 人)、美作地域 (0.33 → 0.83 人) で、特に倉敷市では発生が多くなりました。

今週の流行の推移と発生状況

疾病名	推移	発生状況	疾病名	推移	発生状況
インフルエンザ		★	RSウイルス感染症		★
咽頭結膜熱		★	A群溶血性レンサ球菌咽頭炎		★
感染性胃腸炎		★★★★	水痘		★★
手足口病		★★	伝染性紅斑		★
突発性発疹		★★★★	百日咳		
ヘルパンギーナ		★	流行性耳下腺炎		★★
急性出血性結膜炎			流行性角結膜炎		★
細菌性髄膜炎			無菌性髄膜炎		
マイコプラズマ肺炎		★	クラミジア肺炎		

【記号の説明】

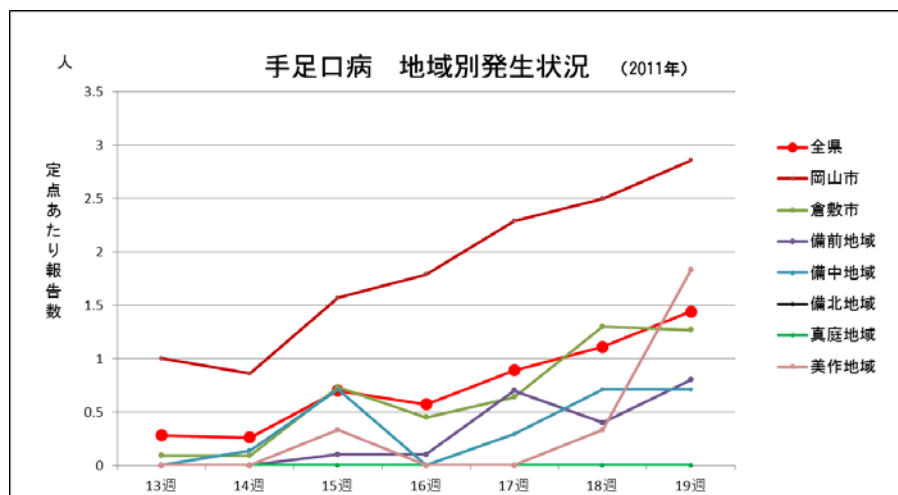
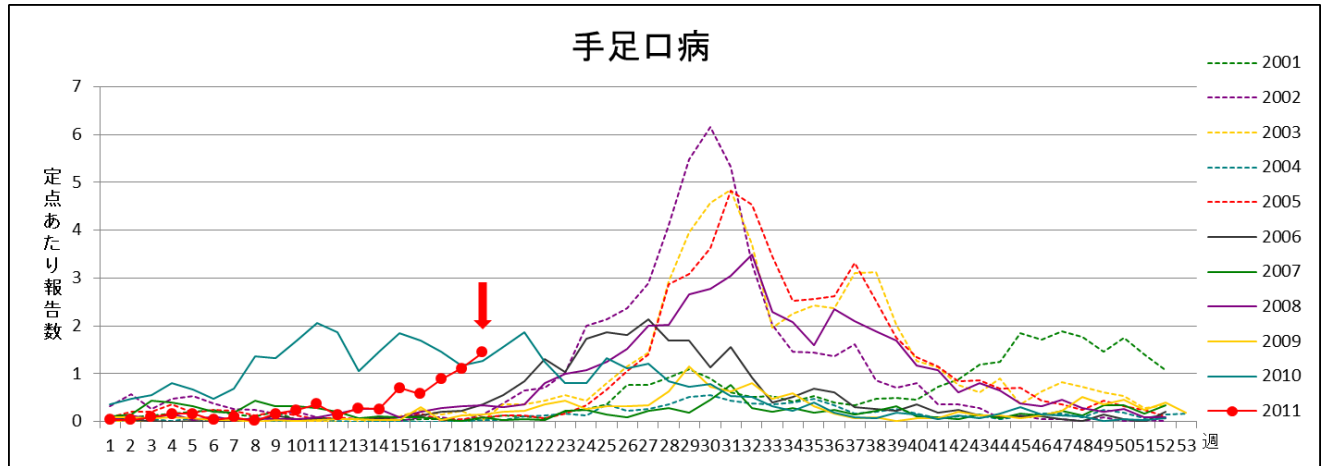
前週からの推移 : 2 倍以上の減少 1.1~2 倍未満の減少 1.1 未満の増減
 1.1~2 倍未満の増加 2 倍以上の増加

流行状況: 空白 発生なし ★僅か ★★少し ★★★やや多い ★★★★多い ★★★★★非常に多い

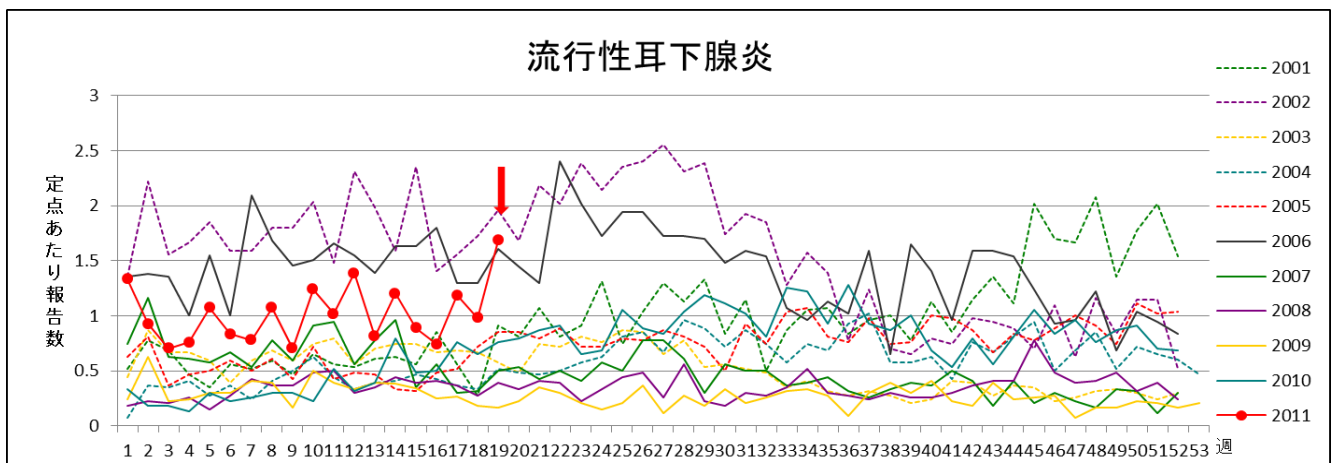
定点当り患者数について、過去 5 年間の標準偏差値に感染症の種類毎に係数を乗じた値を 5 等分し、流行状況の目安として 5 段階で表示しています。

今週の注目感染症

手足口病の定点あたり患者報告数が、4週つづけて増えました（0.57 → 0.87 → 1.11 → 1.44人）。特に、岡山市での患者発生が多くなりました。手足口病は、幼児を中心に夏期に流行する感染症です。口腔粘膜および手足末端に現れる、水疱性の発疹が主症状です。患者発生の増加が続いていますので、今後も注意する必要があります。予防には手洗いが効果的です。



流行性耳下腺炎の定点あたり患者報告数が増えました（0.98 → 1.69人）。増加した地域は、岡山市（0.57 → 1.57人）、倉敷市（2.10 → 3.09人）、備前地域（1.30 → 2.10人）、備北地域（0.50 → 1.25人）、美作地域（0.33 → 0.83人）で、特に倉敷市では発生が多くなりました。例年に比べ、患者発生の多い状態が続いています。



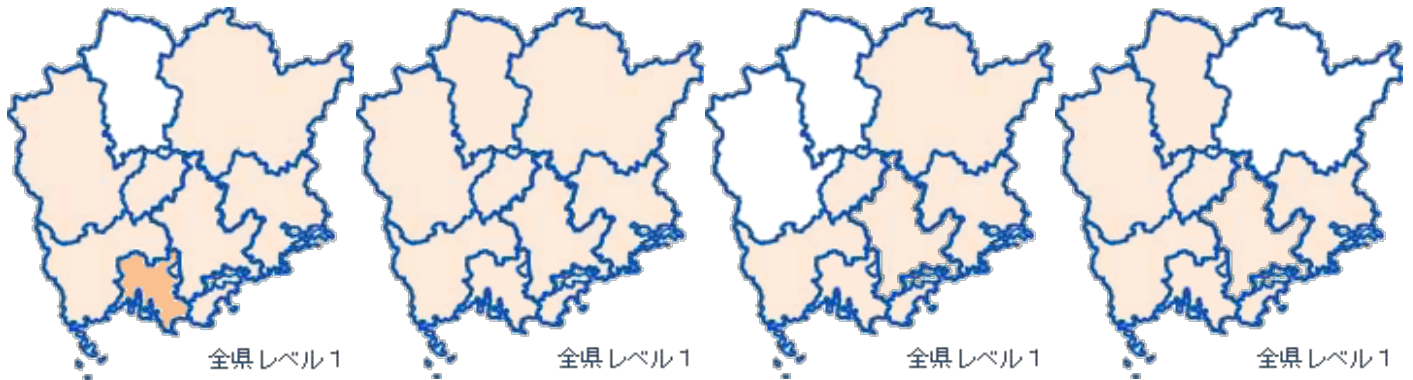
岡山県地区別 感染症マップ 流行性耳下腺炎 2011年 19週

19週 5/9 ~ 5/15

18週 5/2 ~ 5/8

17週 4/25 ~ 5/1

16週 4/18 ~ 4/24



流行性耳下腺炎

レベル3		レベル2	レベル1	報告なし
開始基準値	終息基準値	基準値	基準値	基準値
6	2	3以上 6未満	0< 3未満	0

保健所別報告患者数 において **数字** は感染症マップにおいて レベル3
数字 は感染症マップにおいて レベル2 を示しています

保健所別報告患者数 2011年 19週 (2011/05/09～2011/05/15)

2011年5月18日

疾病名	全県		岡山市		倉敷市		備前		備中		備北		真庭		美作	
	報告数	定点当	報告数	定点当	報告数	定点当	報告数	定点当	報告数	定点当	報告数	定点当	報告数	定点当	報告数	定点当
インフルエンザ	123	1.46	36	1.64	23	1.44	25	1.67	10	0.83	9	1.50	12	4.00	8	0.80
RSウイルス感染症	1	0.02	1	0.07	-	-	-	-	-	-	-	-	-	-	-	-
咽頭結膜熱	18	0.33	8	0.57	1	0.09	-	-	-	-	-	-	-	-	9	1.50
A群溶血性レンサ球菌咽頭炎	45	0.83	14	1.00	13	1.18	1	0.10	2	0.29	7	1.75	2	1.00	6	1.00
感染性胃腸炎	367	6.80	98	7.00	66	6.00	80	8.00	25	3.57	36	9.00	4	2.00	58	9.67
水痘	67	1.24	16	1.14	28	2.55	8	0.80	9	1.29	1	0.25	-	-	5	0.83
手足口病	78	1.44	40	2.86	14	1.27	8	0.80	5	0.71	-	-	-	-	11	1.83
伝染性紅斑	4	0.07	3	0.21	-	-	1	0.10	-	-	-	-	-	-	-	-
突発性発疹	37	0.69	22	1.57	7	0.64	3	0.30	2	0.29	-	-	-	-	3	0.50
百日咳	-	-	-	-	-	-	-	-	-	-	-	-	-	-	-	-
ヘルパンギーナ	13	0.24	3	0.21	1	0.09	3	0.30	2	0.29	-	-	1	0.50	3	0.50
流行性耳下腺炎	91	1.69	22	1.57	34	3.09	21	2.10	4	0.57	5	1.25	-	-	5	0.83
急性出血性結膜炎	-	-	-	-	-	-	-	-	-	-	-	-	-	-	-	-
流行性角結膜炎	3	0.25	2	0.40	1	0.25	-	-	-	-	-	-	-	-	-	-
細菌性髄膜炎	-	-	-	-	-	-	-	-	-	-	-	-	-	-	-	-
無菌性髄膜炎	-	-	-	-	-	-	-	-	-	-	-	-	-	-	-	-
マイコプラズマ肺炎	2	0.40	2	2.00	-	-	-	-	-	-	-	-	-	-	-	-
クラミジア肺炎	-	-	-	-	-	-	-	-	-	-	-	-	-	-	-	-

(- : 0 or 0.00) (空白 : 定点なし)

保健所別報告患者数 2011年 19週 (2011/05/09～2011/05/15)

2011年5月18日

疾病名	全県		岡山市		倉敷市		備前		備中		備北		真庭		美作	
	報告数	定点当	報告数	定点当	報告数	定点当	報告数	定点当	報告数	定点当	報告数	定点当	報告数	定点当	報告数	定点当
インフルエンザ	123	1.46	36	1.64	23	1.44	25	1.67	10	0.83	9	1.50	12	4.00	8	0.80
咽頭結膜熱	18	0.33	8	0.57	1	0.09	-	-	-	-	-	-	-	-	9	1.50
A群溶血性レンサ球菌咽頭炎	45	0.83	14	1.00	13	1.18	1	0.10	2	0.29	7	1.75	2	1.00	6	1.00
感染性胃腸炎	367	6.80	98	7.00	66	6.00	80	8.00	25	3.57	36	9.00	4	2.00	58	9.67
水痘	67	1.24	16	1.14	28	2.55	8	0.80	9	1.29	1	0.25	-	-	5	0.83
手足口病	78	1.44	40	2.86	14	1.27	8	0.80	5	0.71	-	-	-	-	11	1.83
伝染性紅斑	4	0.07	3	0.21	-	-	1	0.10	-	-	-	-	-	-	-	-
百日咳	-	-	-	-	-	-	-	-	-	-	-	-	-	-	-	-
ヘルパンギーナ	13	0.24	3	0.21	1	0.09	3	0.30	2	0.29	-	-	1	0.50	3	0.50
流行性耳下腺炎	91	1.69	22	1.57	34	3.09	21	2.10	4	0.57	5	1.25	-	-	5	0.83
急性出血性結膜炎	-	-	-	-	-	-	-	-	-	-	-	-	-	-	-	-
流行性角結膜炎	3	0.25	2	0.40	1	0.25	-	-	-	-	-	-	-	-	-	-

(- : 0 or 0.00) (空白 : 定点なし)

感染症発生動向調査 週情報 報告患者数 年齢別 (2011年 第19週 2011/05/09～2011/05/15)

疾病名	合計	-6ヶ月-12ヶ月	1歳	2歳	3歳	4歳	5歳	6歳	7歳	8歳	9歳	10-14	15-19	20-29	30-39	40-49	50-59	60-69	70-79	80～	
インフルエンザ	123	1	2	6	6	5	8	6	4	2	6	7	30	10	9	8	8	2	2	-	1

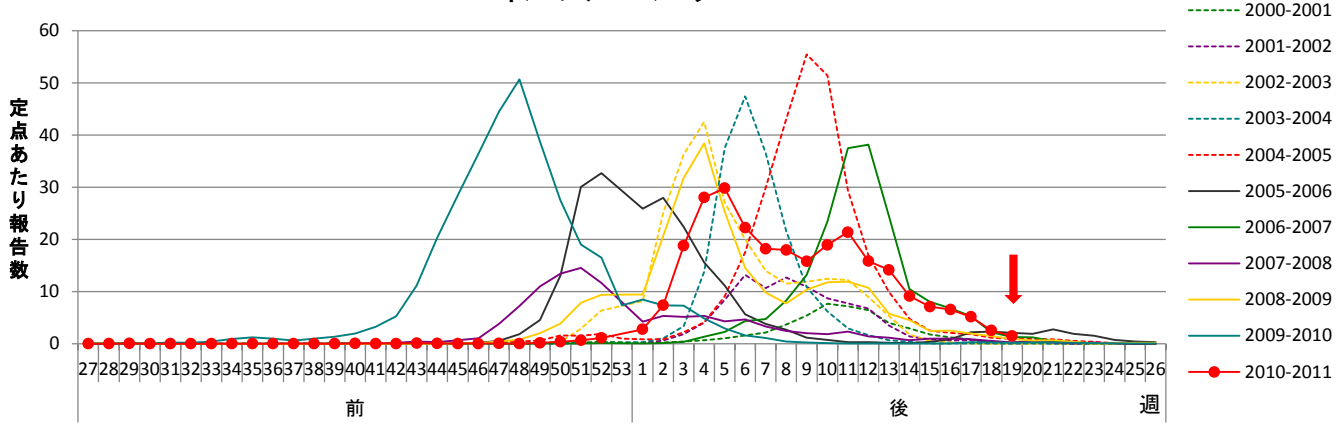
疾病名	合計	-6ヶ月-12ヶ月	1歳	2歳	3歳	4歳	5歳	6歳	7歳	8歳	9歳	10-14	15-19	20～	
RSウイルス感染症	1	1	-	-	-	-	-	-	-	-	-	-	-	-	
咽頭結膜熱	18	-	1	3	3	4	6	-	-	-	1	-	-	-	
A群溶血性レンサ球菌咽頭炎	45	-	1	1	5	2	5	6	4	4	1	8	4	1	3
感染性胃腸炎	367	8	29	62	34	32	26	20	18	28	11	16	32	7	44
水痘	67	3	3	25	12	10	4	2	1	1	2	1	3	-	-
手足口病	78	1	15	35	14	7	1	1	1	-	1	1	-	-	1
伝染性紅斑	4	-	-	-	-	1	-	-	1	-	2	-	-	-	-
突発性発疹	37	-	22	14	1	-	-	-	-	-	-	-	-	-	-
百日咳	-	-	-	-	-	-	-	-	-	-	-	-	-	-	-
ヘルパンギーナ	13	-	3	5	1	2	1	-	-	1	-	-	-	-	-
流行性耳下腺炎	91	-	-	2	7	14	13	9	16	9	7	4	9	-	1

疾病名	合計	-6ヶ月-12ヶ月	1歳	2歳	3歳	4歳	5歳	6歳	7歳	8歳	9歳	10-14	15-19	20-29	30-39	40-49	50-59	60-69	70～	
急性出血性結膜炎	-	-	-	-	-	-	-	-	-	-	-	-	-	-	-	-	-	-	-	-
流行性角結膜炎	3	-	-	-	-	-	-	-	-	-	-	-	-	-	-	1	2	-	-	-

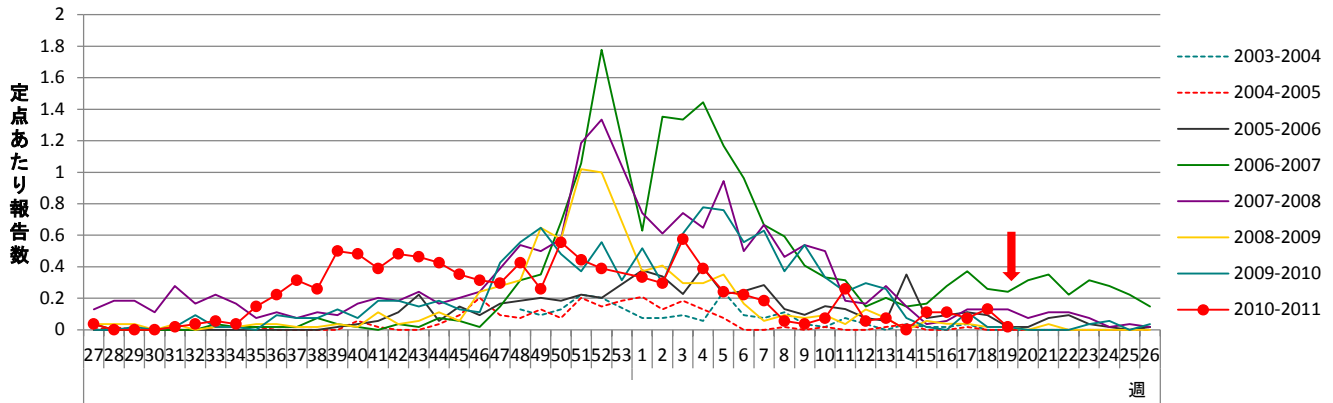
疾病名	合計	0歳	1-4	5-9	10-14	15-19	20-24	25-29	30-34	35-39	40-44	45-49	50-54	55-59	60-64	65-69	70～
細菌性髄膜炎	-	-	-	-	-	-	-	-	-	-	-	-	-	-	-	-	-
無菌性髄膜炎	-	-	-	-	-	-	-	-	-	-	-	-	-	-	-	-	-
マイコプラズマ肺炎	2	-	1	-	1	-	-	-	-	-	-	-	-	-	-	-	-
クラミジア肺炎	-	-	-	-	-	-	-	-	-	-	-	-	-	-	-	-	-

(- : 0)

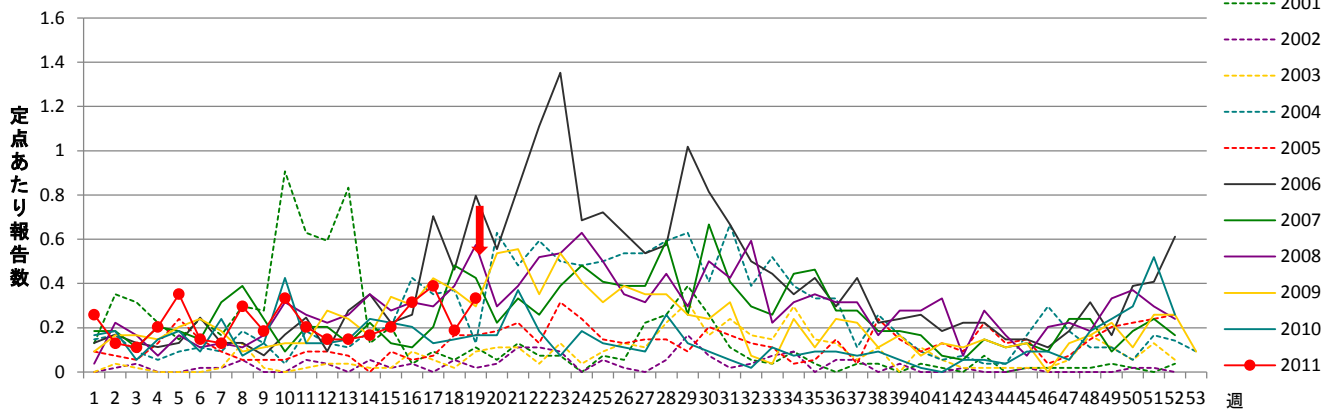
インフルエンザ



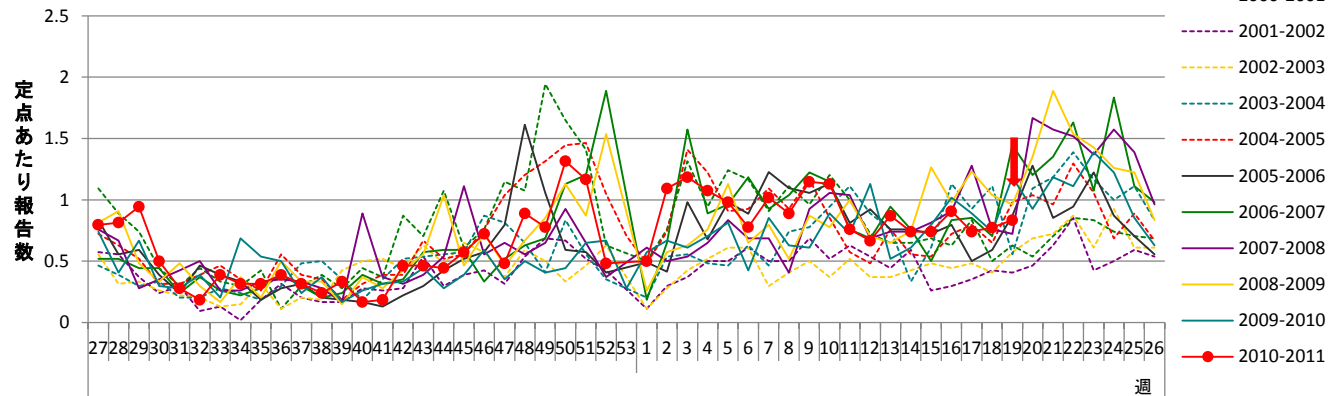
RSウイルス感染症



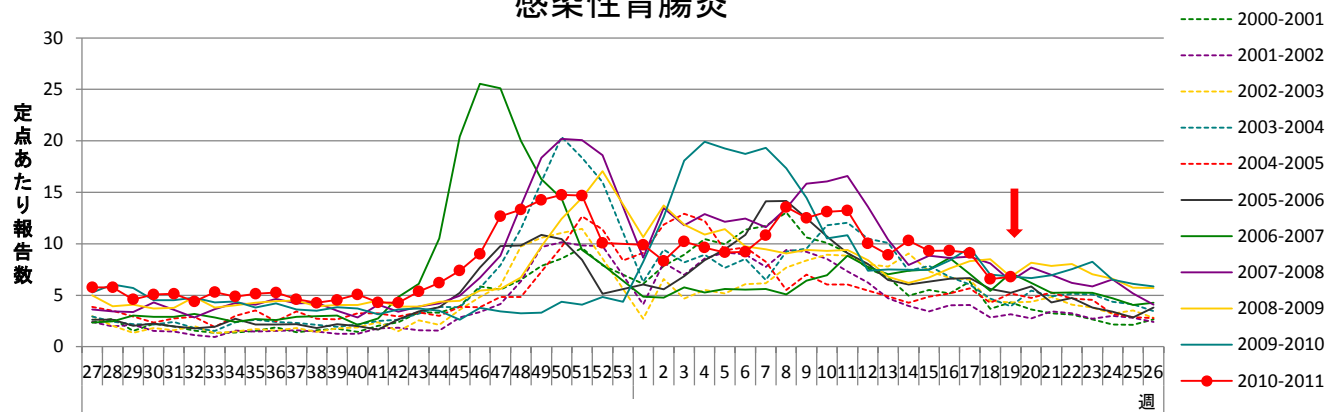
咽頭結膜熱



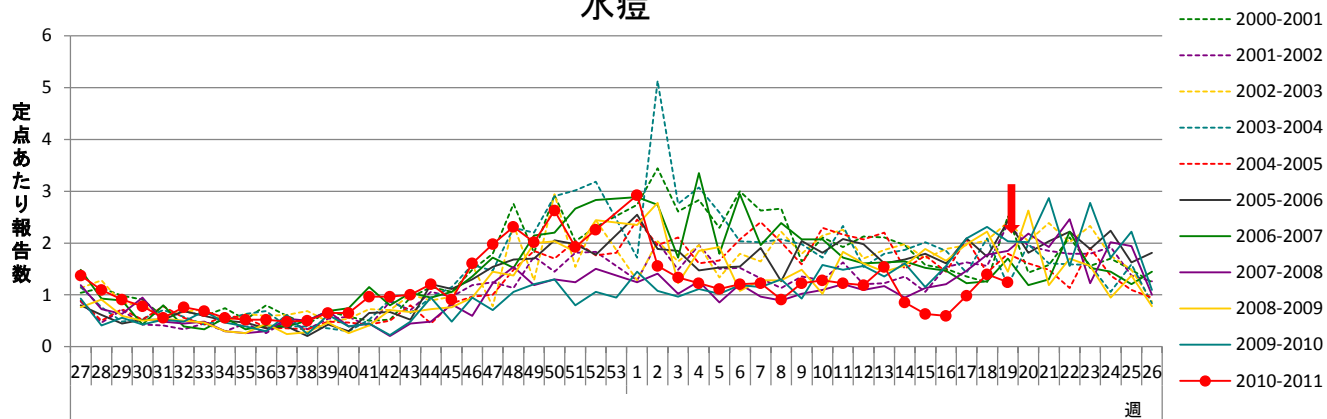
A群溶血性レンサ球菌咽頭炎



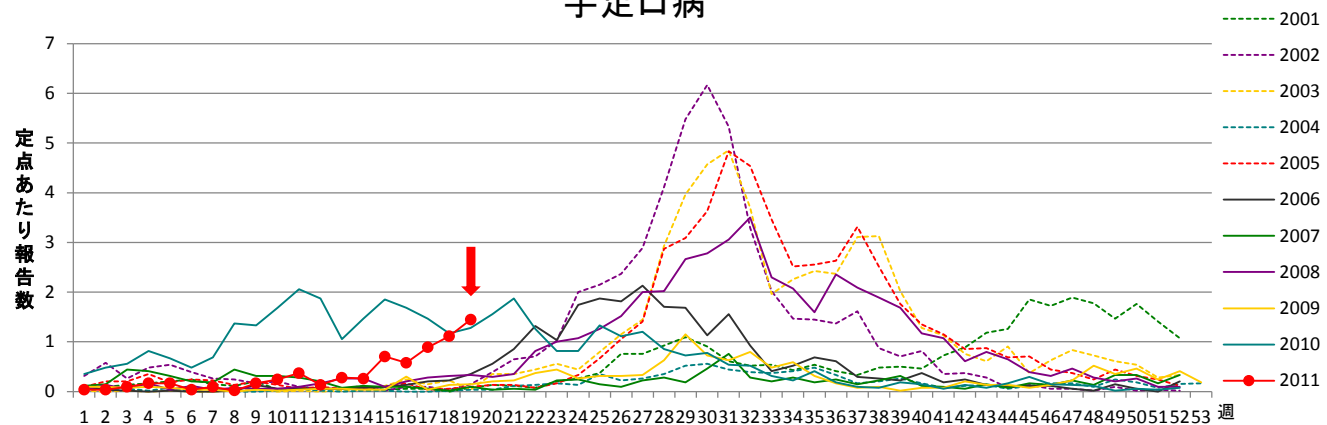
感染性胃腸炎



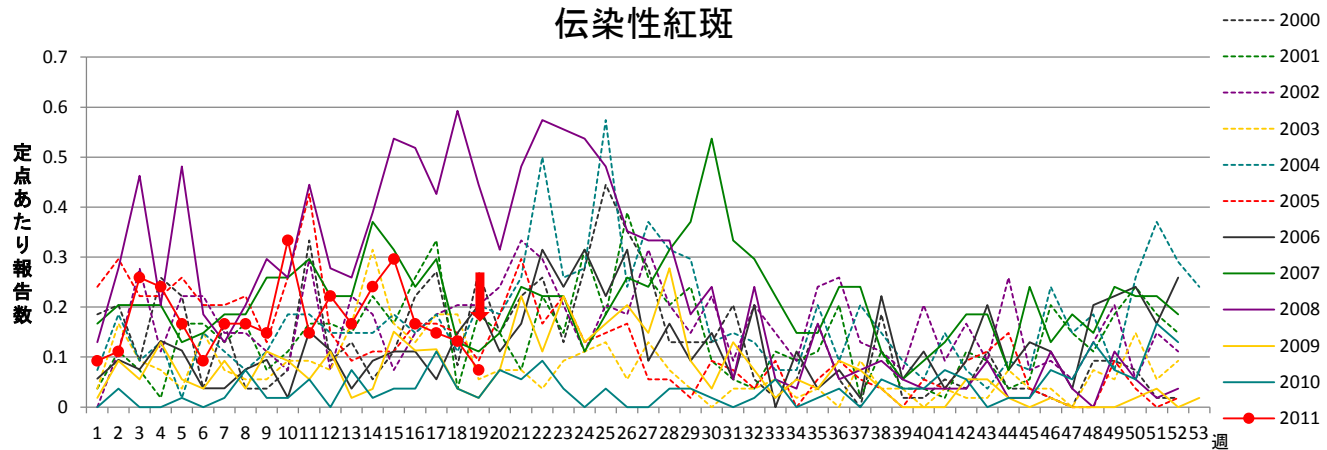
水痘



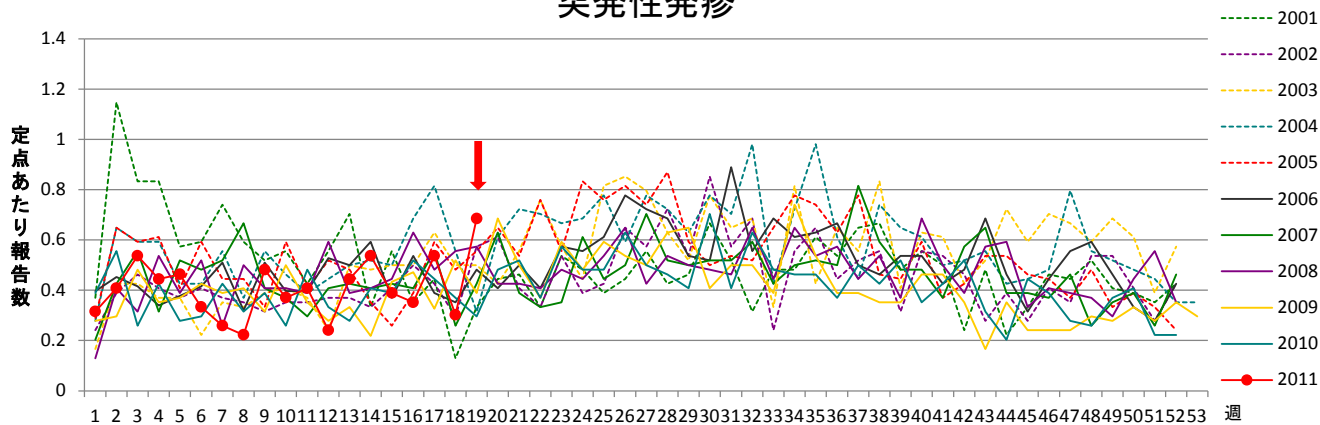
手足口病



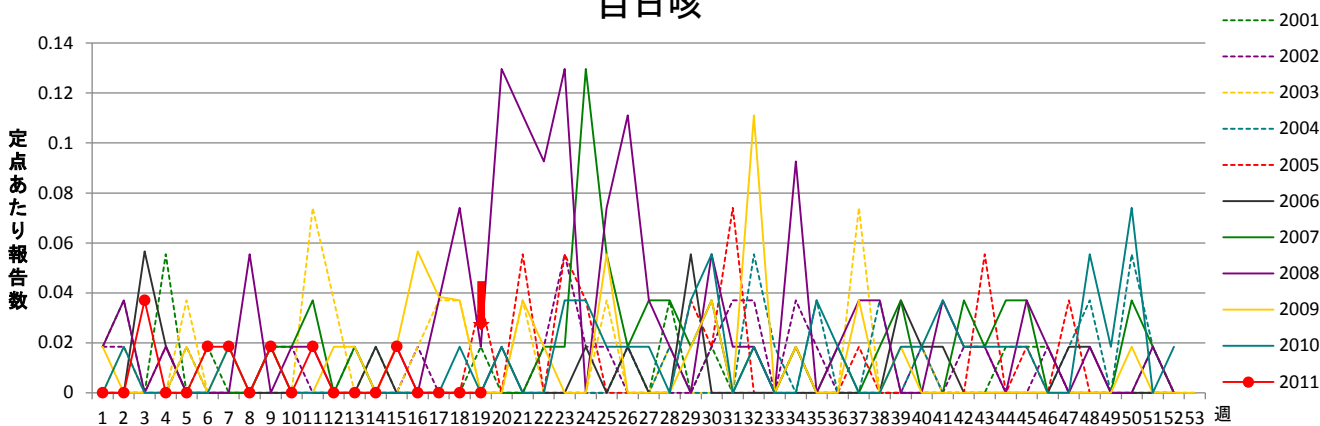
伝染性紅斑



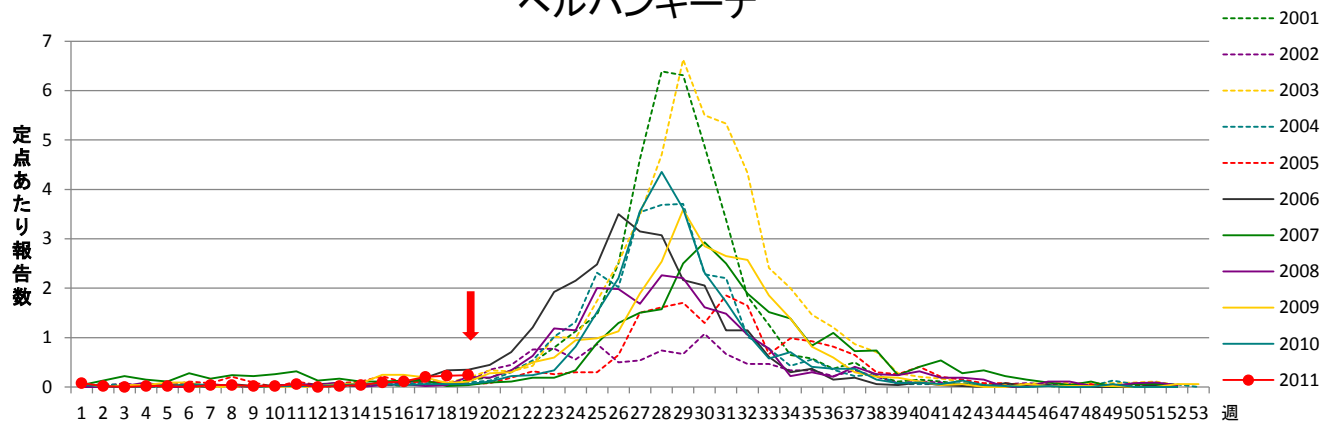
突発性発疹



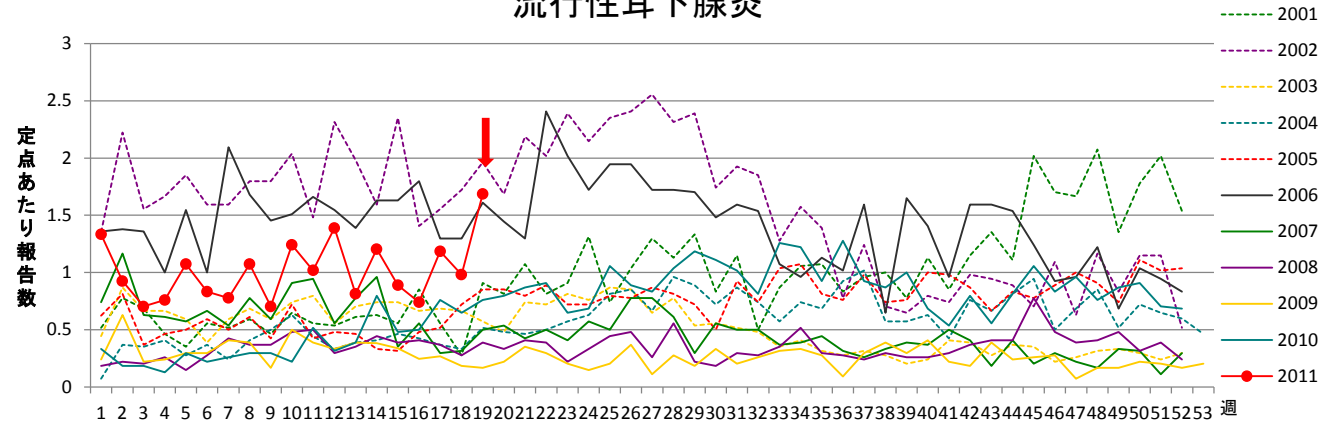
百日咳



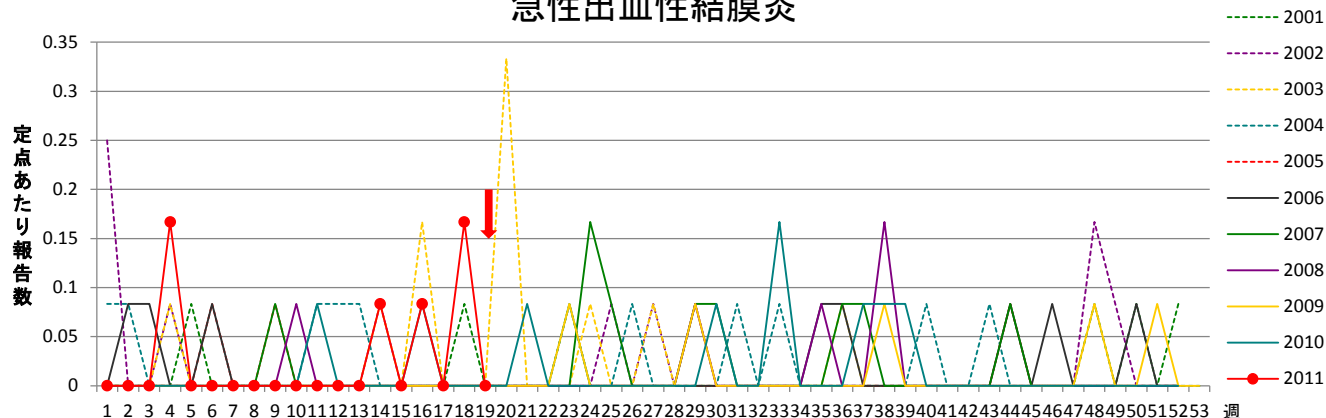
ヘルパンギーナ



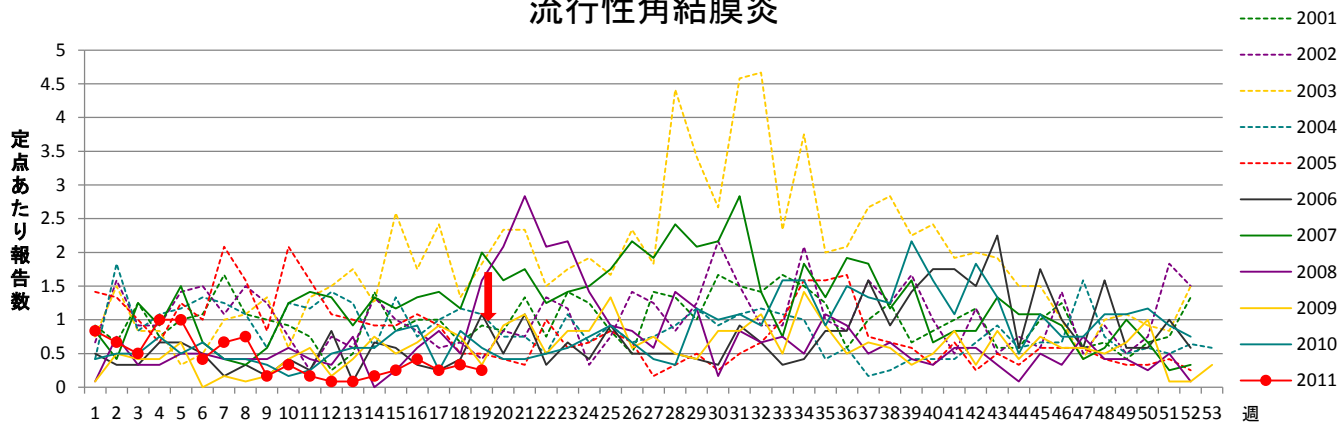
流行性耳下腺炎



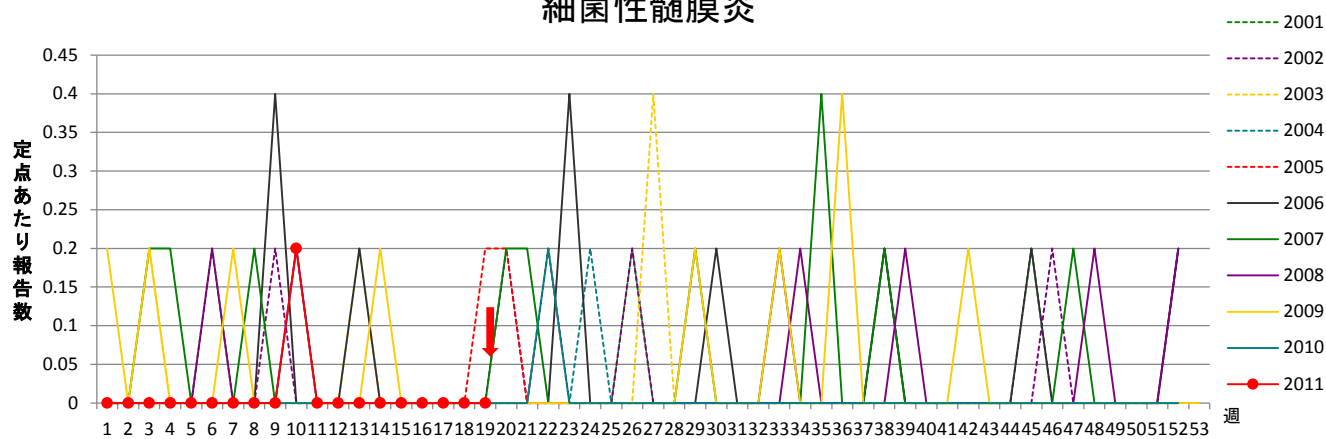
急性出血性結膜炎



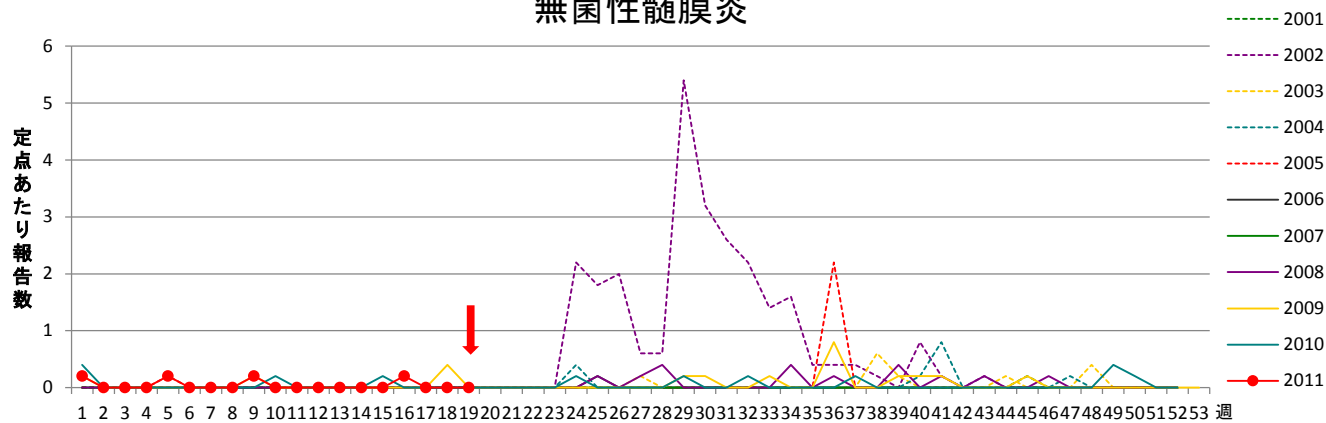
流行性角結膜炎



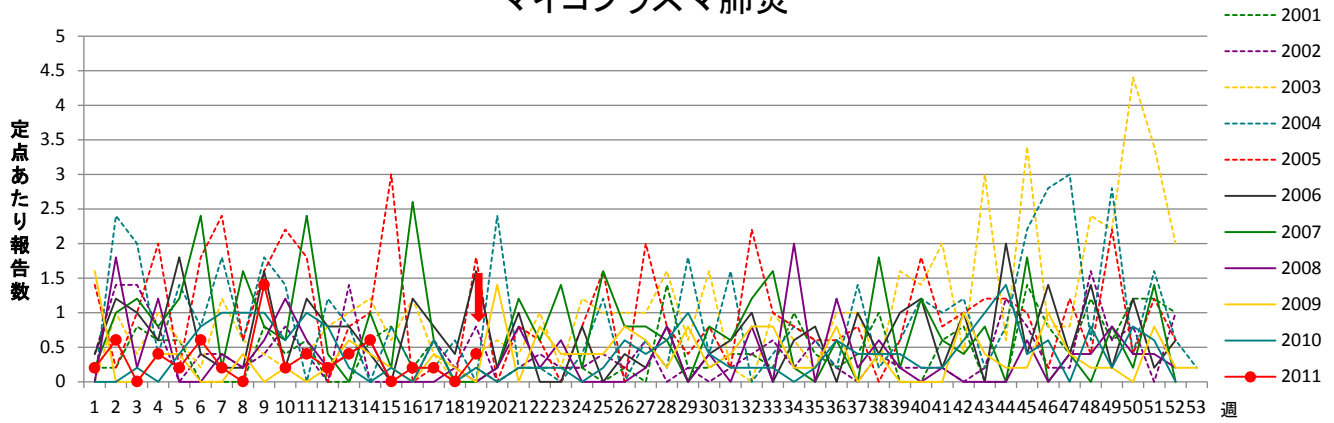
細菌性髄膜炎



無菌性髄膜炎



マイコプラズマ肺炎



クラミジア肺炎

