



2011年04月

■性感染症(STD)

- ①性器クラミジア感染症は、31人(男性9人、女性22人)の報告がありました。
- ②性器ヘルペスウイルス感染症は、6人(男性0人、女性6人)の報告がありました。
- ③尖圭コンジローマは、6人(男性2人、女性4人)の報告がありました。
- ④淋菌感染症は、17人(男性5人、女性12人)の報告がありました。

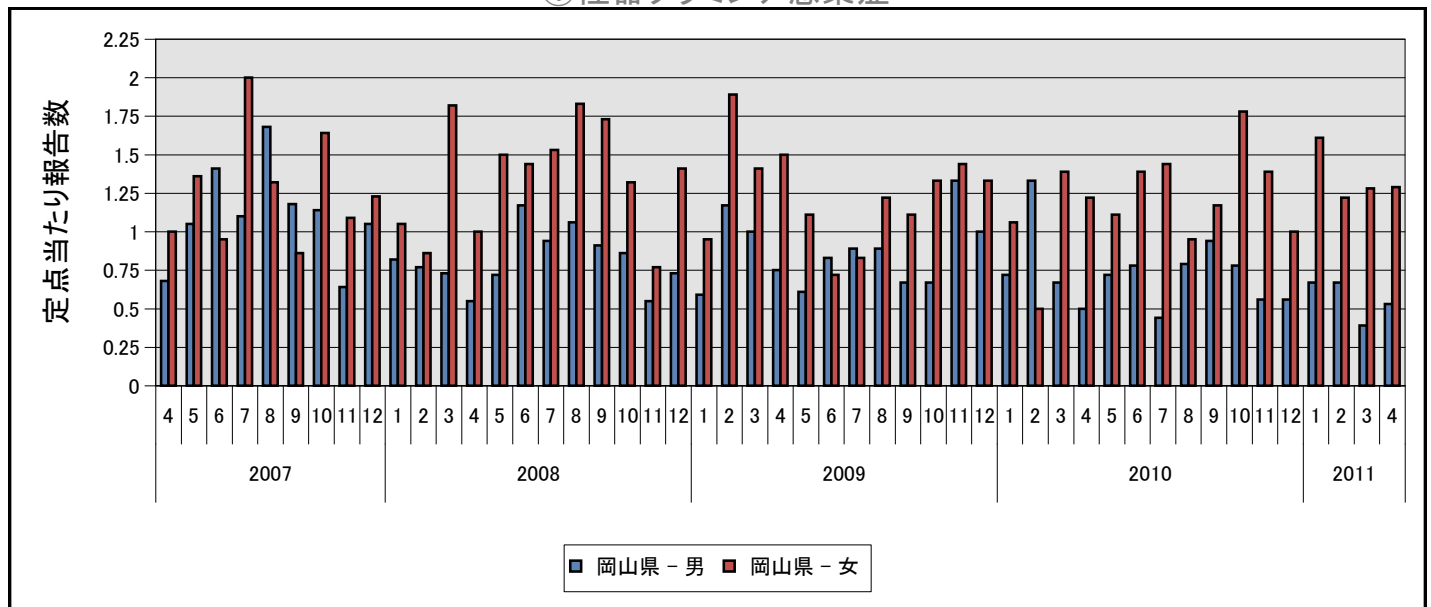
■その他の感染症:

- ⑤メチシリン耐性黄色ブドウ球菌感染症は、13人(男性10人、女性3人)の報告がありました。
- ⑥ペニシリン耐性肺炎球菌感染症は、0人(男性0人、女性0人)の報告がありました。
- ⑦薬剤耐性緑膿菌感染症は、0人(男性0人、女性0人)の報告がありました。
- ⑧薬剤耐性アシネトバクター感染症は、0人(男性0人、女性0人)の報告がありました。

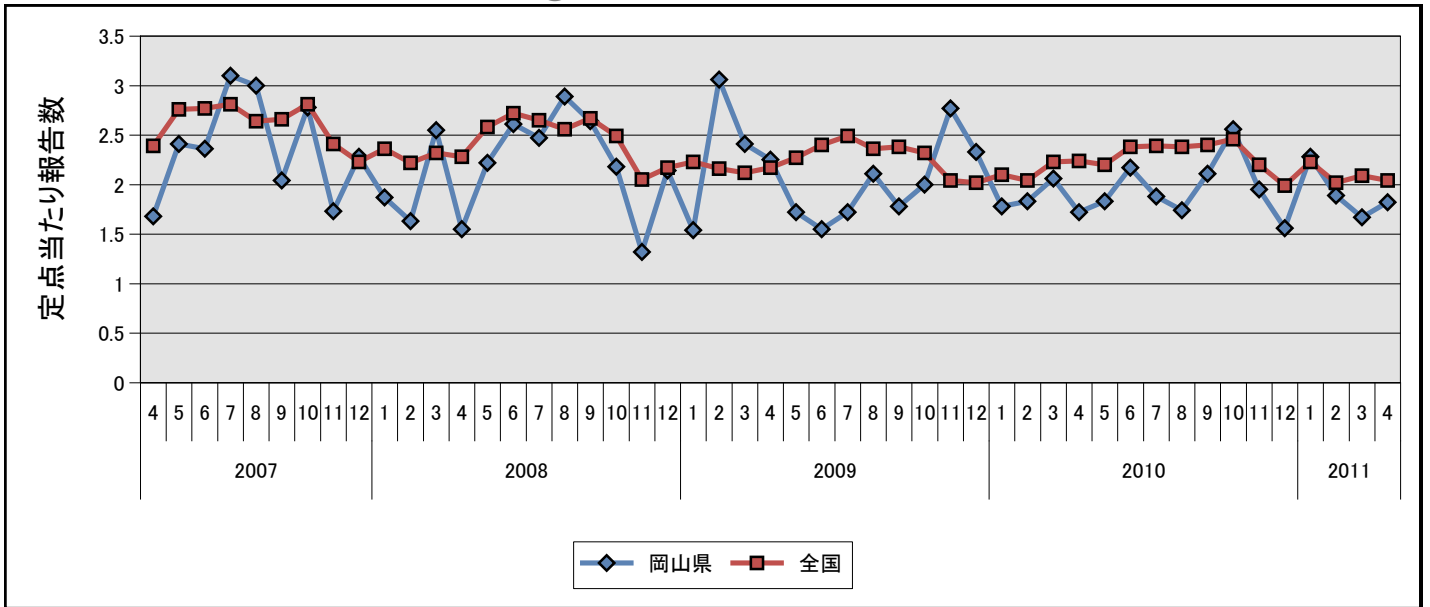
■定点把握対象疾患(月単位)

疾病名	全 国		岡 山 県	
	報告数	定点あたり	報告数	定点あたり
①性器クラミジア感染症	1946	2.03	31	1.82
②性器ヘルペスウイルス感染症	630	0.66	6	0.35
③尖圭コンジローマ	447	0.47	6	0.35
④淋菌感染症	763	0.80	17	1.00
⑤メチシリン耐性黄色ブドウ球菌感染症	1823	3.94	13	2.60
⑥ペニシリン耐性肺炎球菌感染症	407	0.88	-	-
⑦薬剤耐性緑膿菌感染症	29	0.06	-	-
⑧薬剤耐性アシネトバクター感染症	-	-	-	-

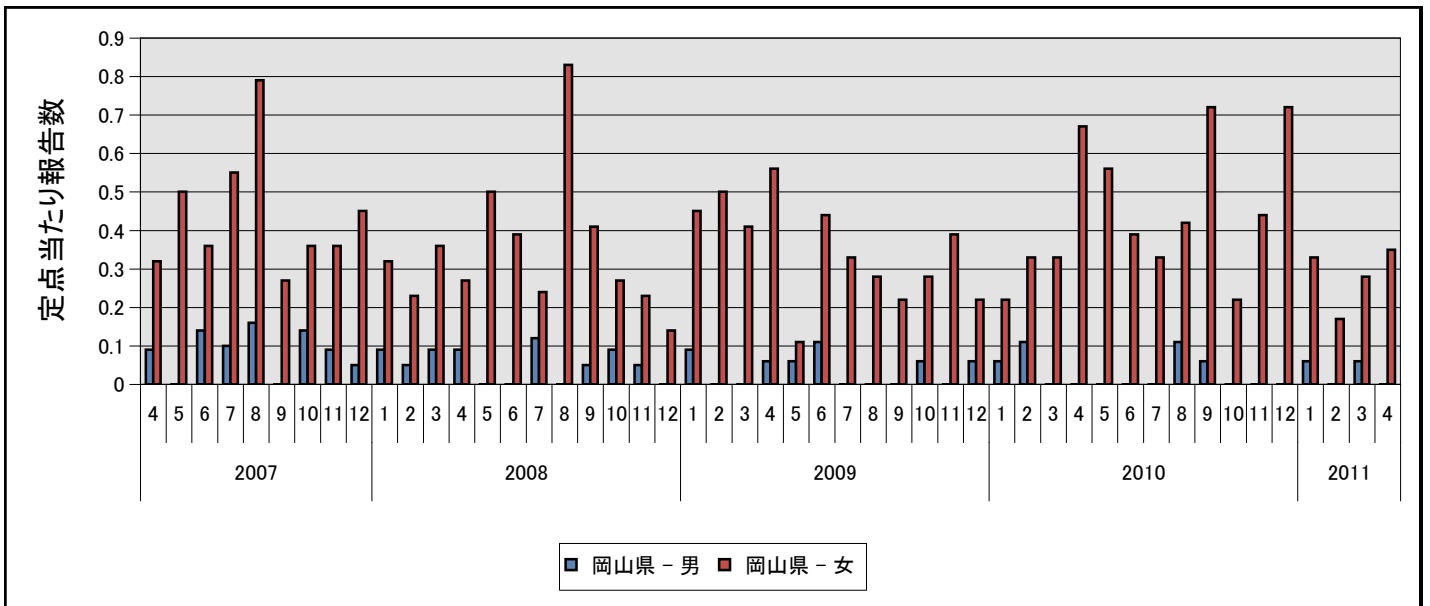
①性器クラミジア感染症



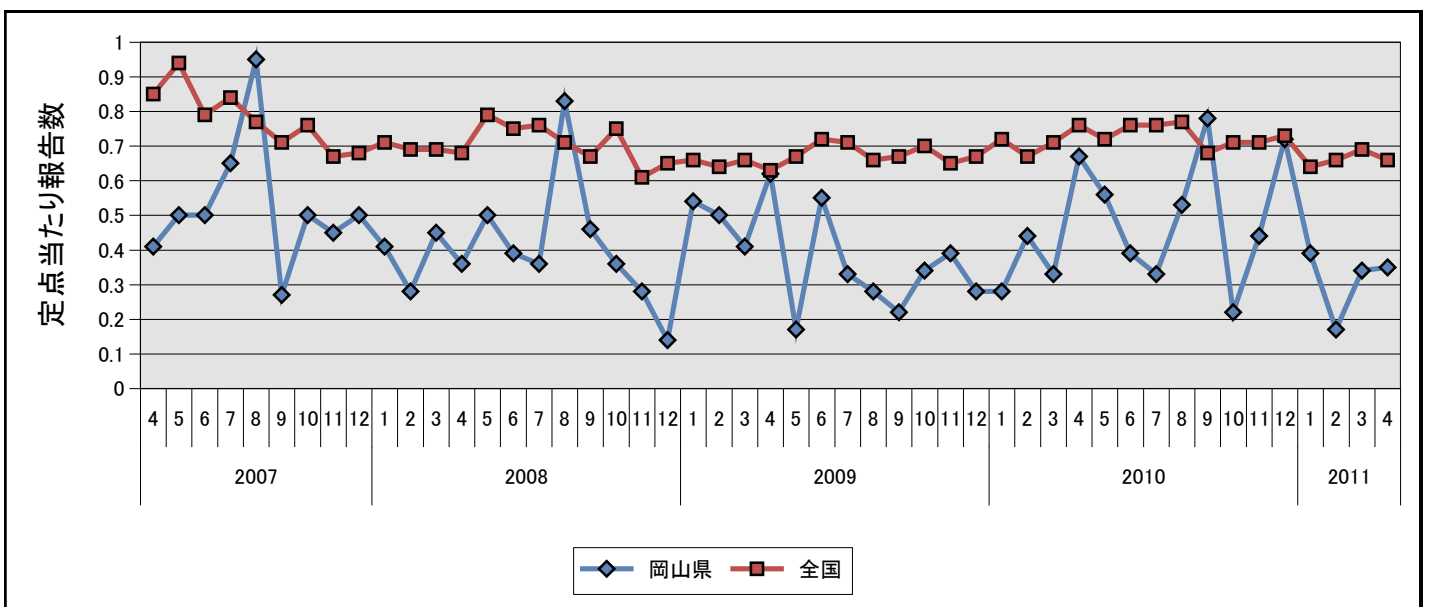
①性器クラミジア感染症



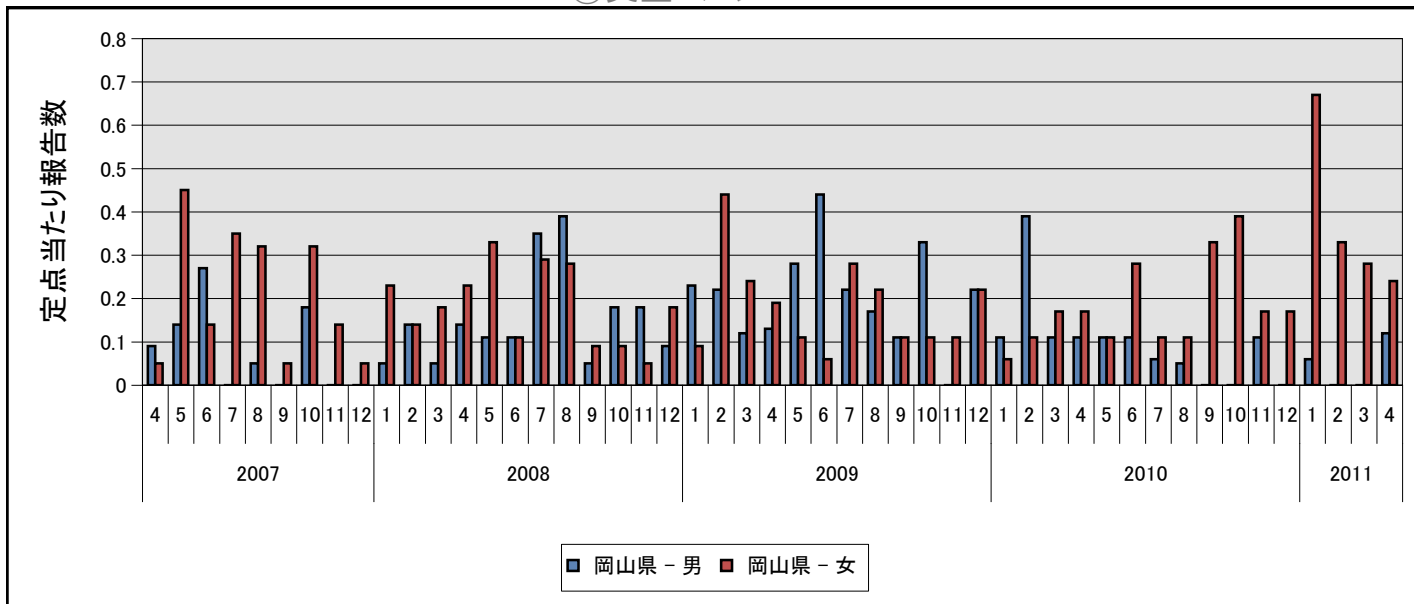
②性器ヘルペスウイルス感染症



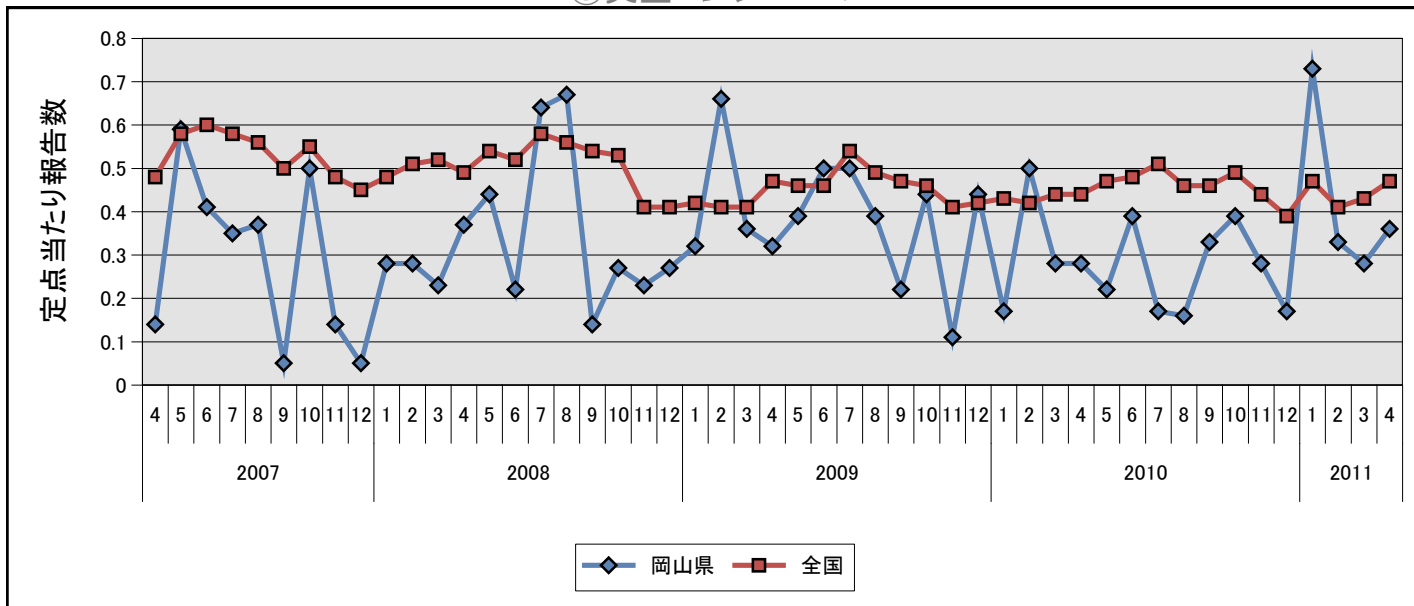
②性器ヘルペスウイルス感染症



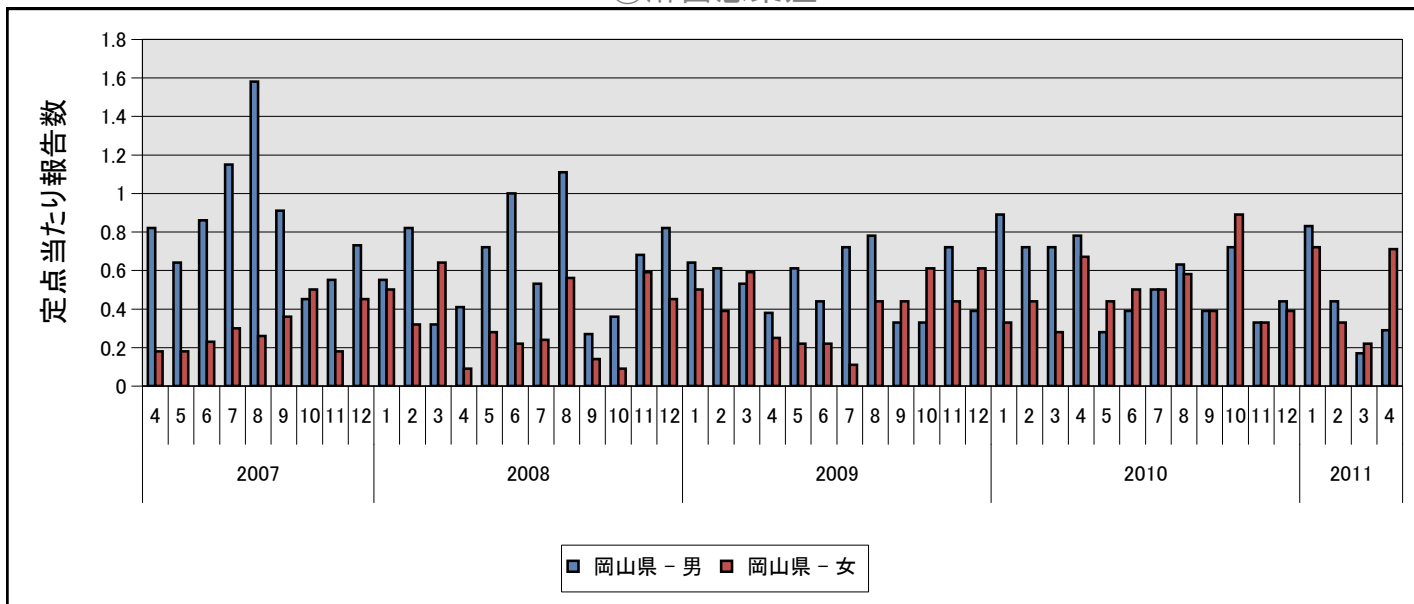
③尖圭コンジローマ



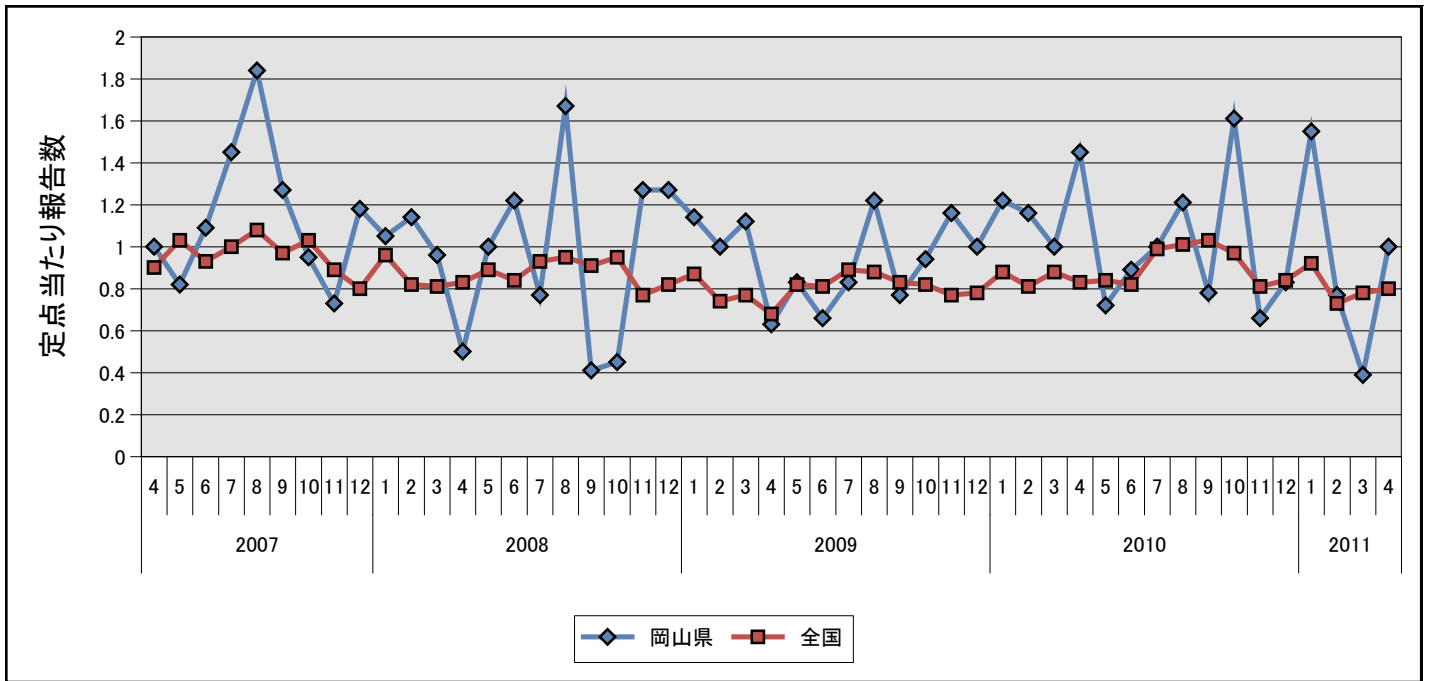
③尖圭コンジローマ



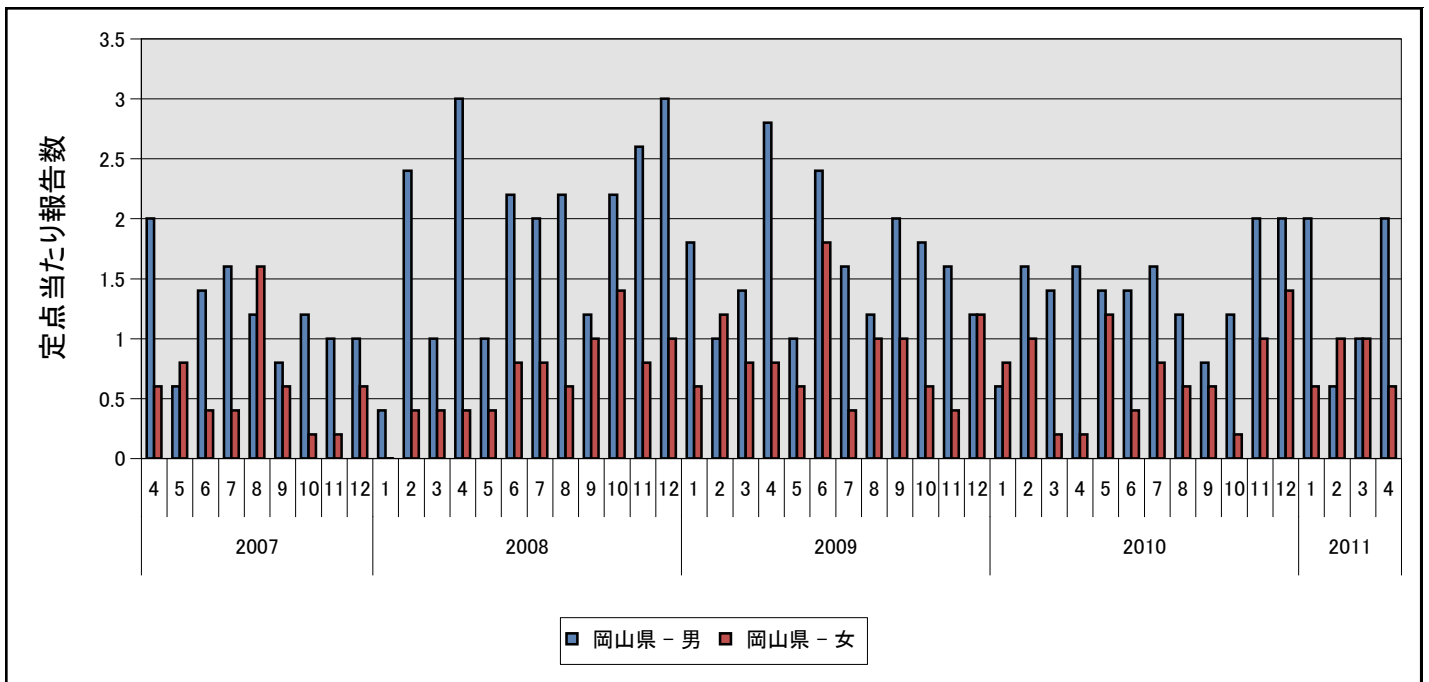
④淋菌感染症



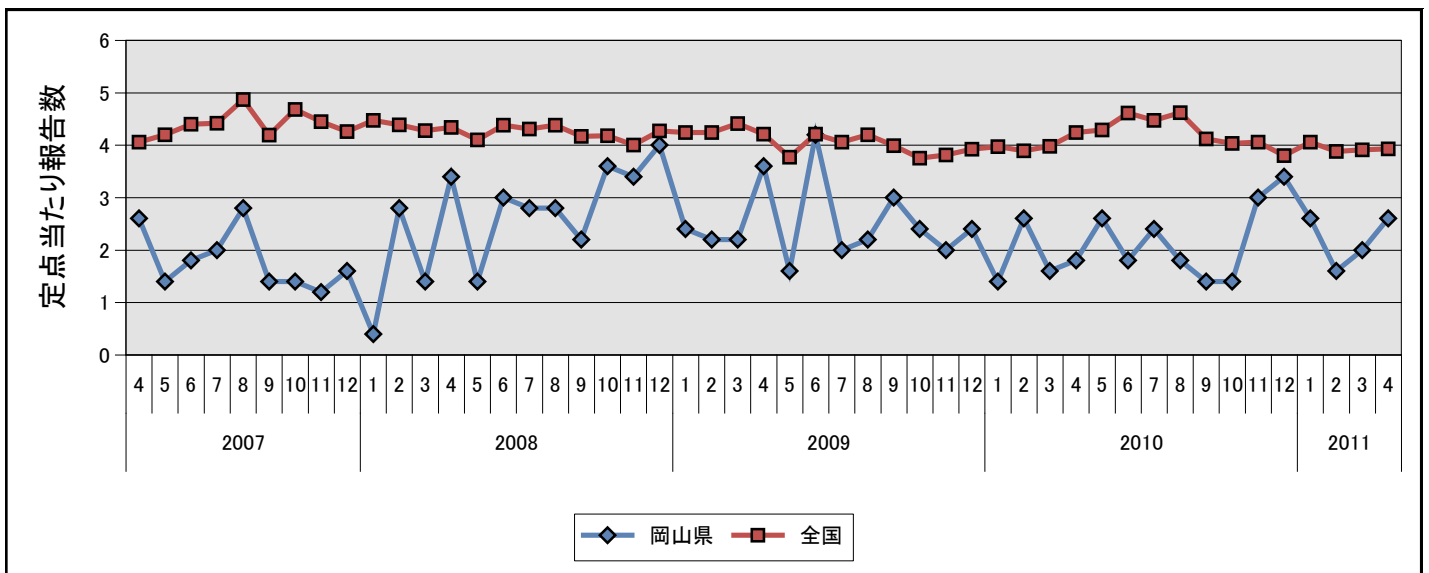
④淋菌感染症



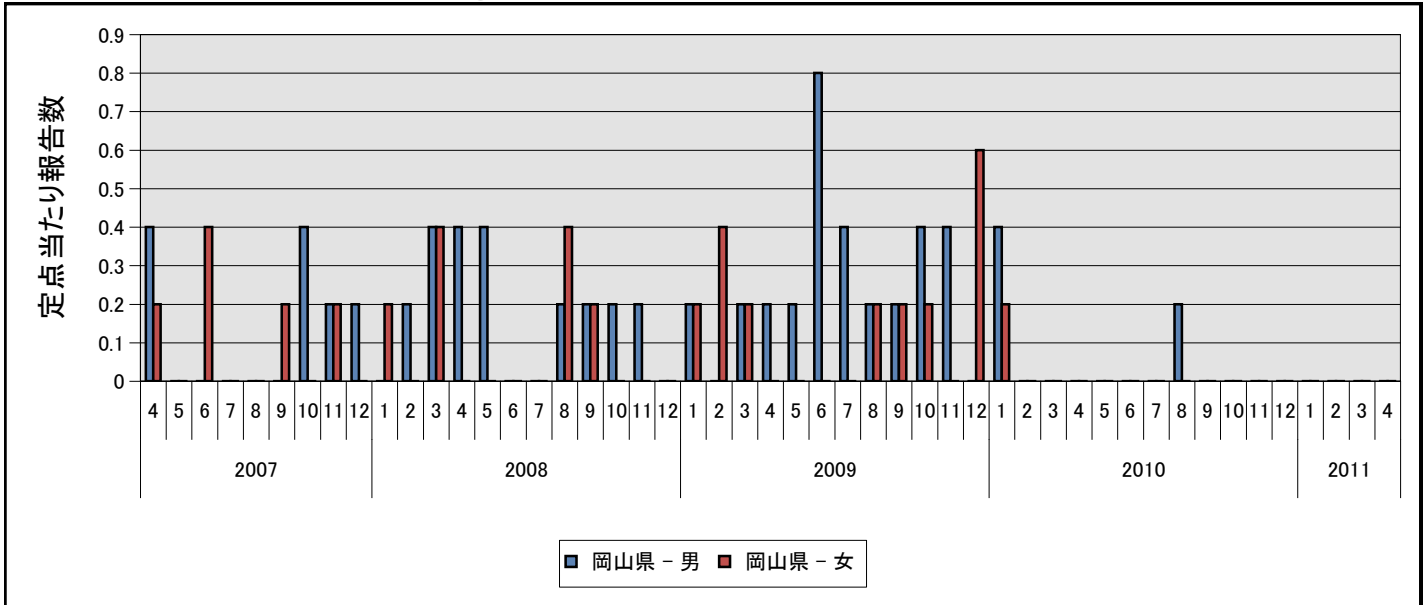
⑤メチシリン耐性黄色ブドウ球菌感染症



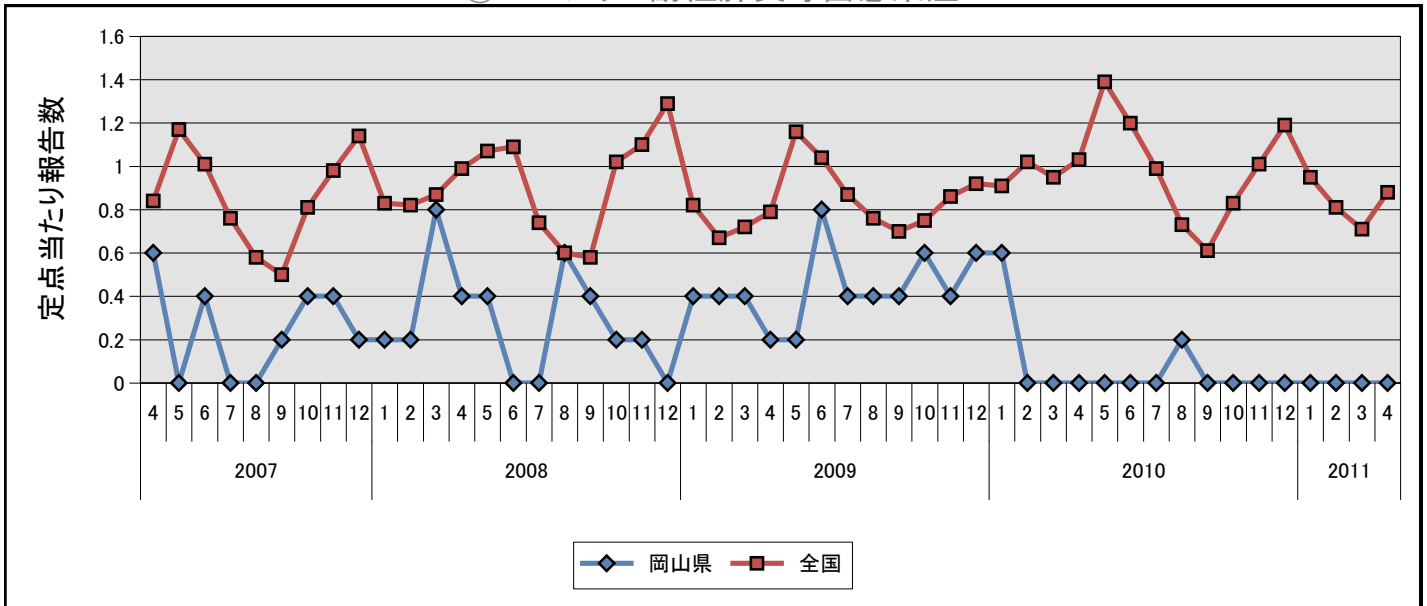
⑤メチシリン耐性黄色ブドウ球菌感染症



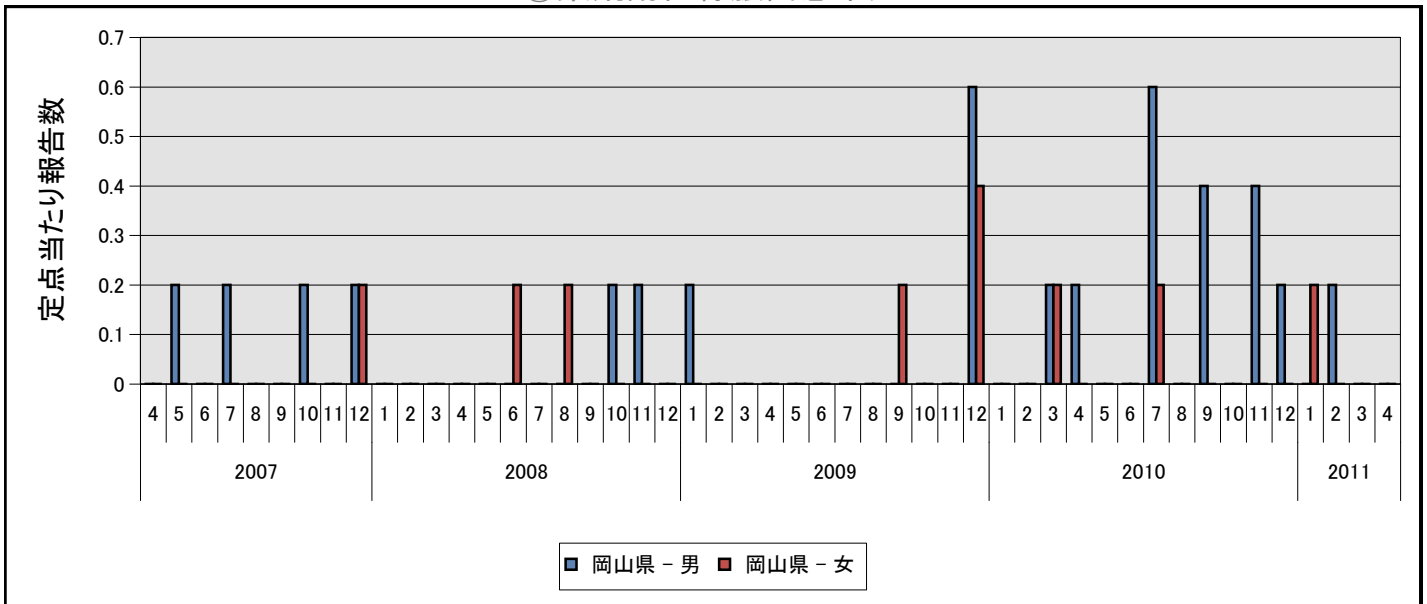
⑥ペニシリン耐性肺炎球菌感染症



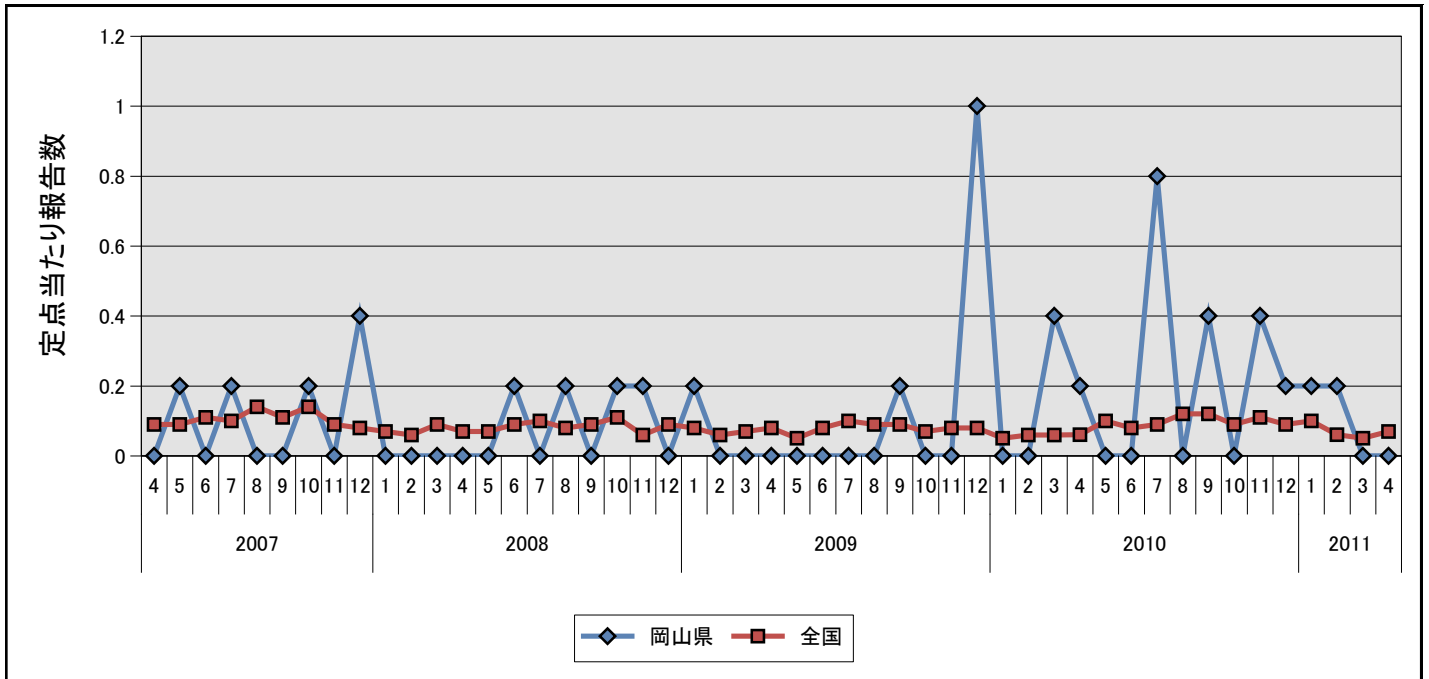
⑥ペニシリン耐性肺炎球菌感染症



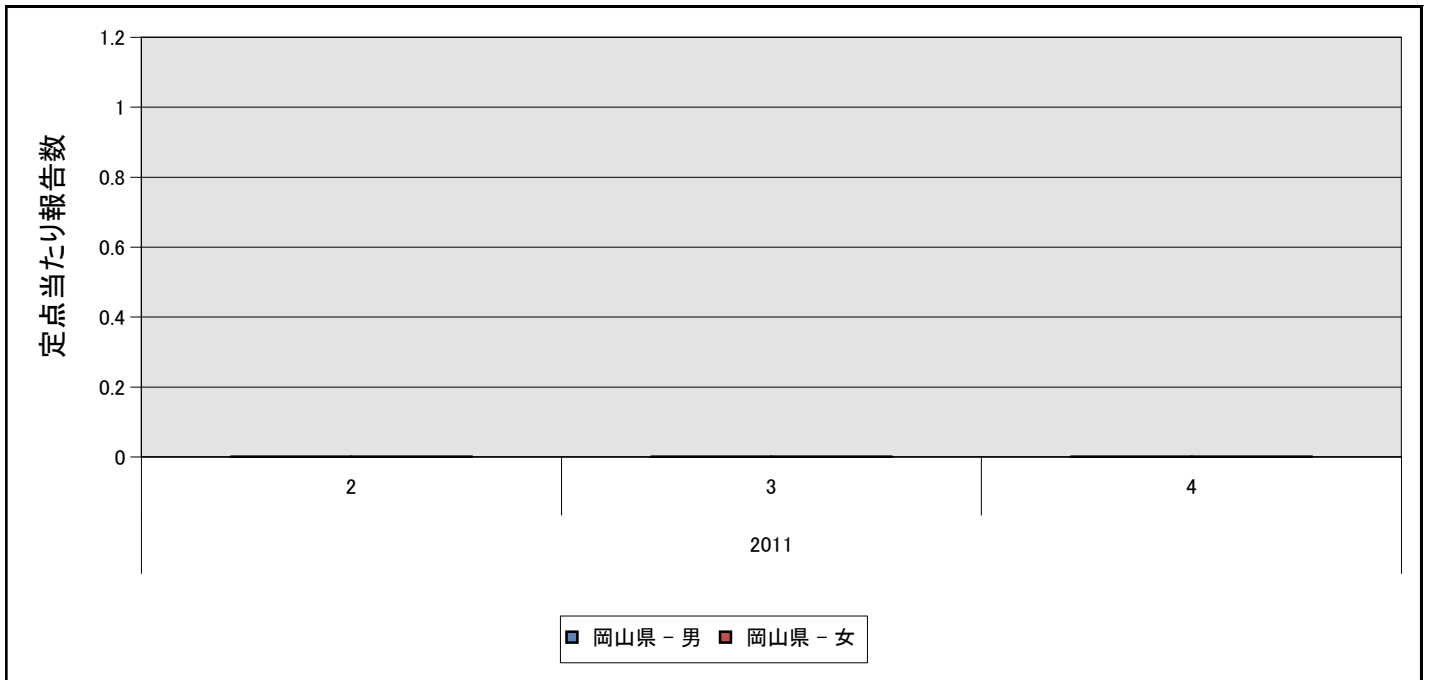
⑦薬剤耐性緑膿菌感染症



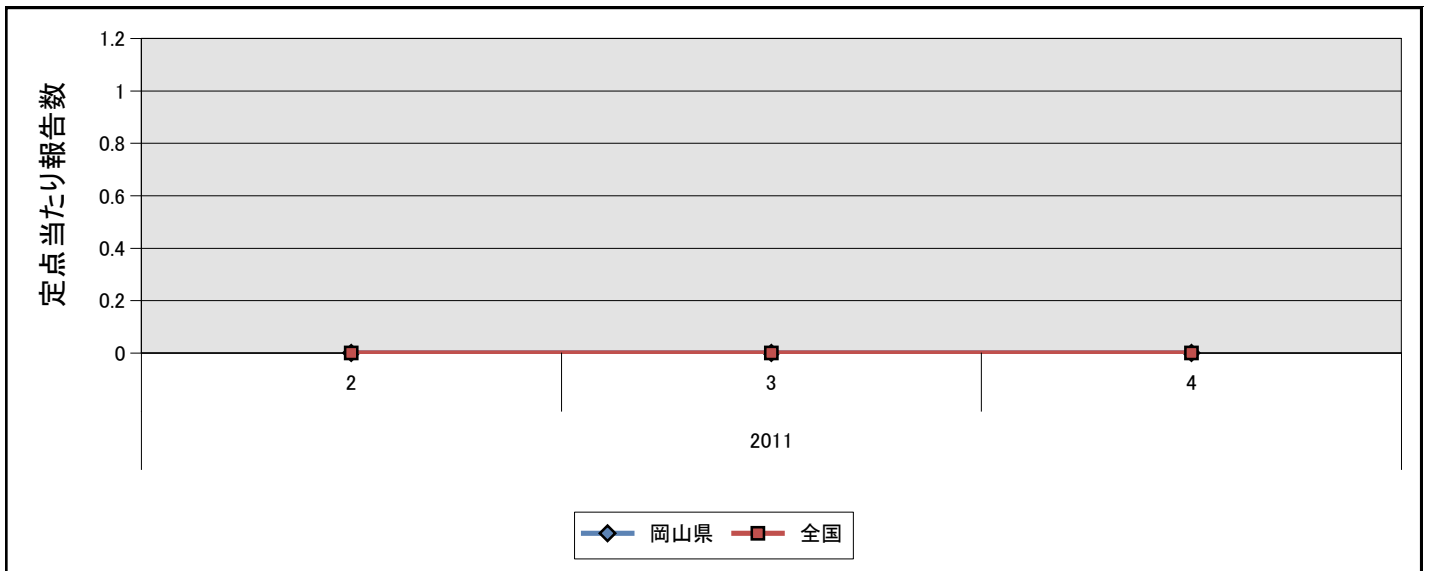
⑦薬剤耐性緑膿菌感染症



⑧薬剤耐性アシネトバクター感染症



⑧薬剤耐性アシネトバクター感染症



岡山県の定点からの報告患者数及び定点当たり患者数の推移(月情報)

2011年5月16日

疾病名	種別	2010年										2011年			
		4月	5月	6月	7月	8月	9月	10月	11月	12月	1月	2月	3月	4月	
①性器クラミジア感染症	報告数	31	33	39	34	33	38	46	35	28	41	34	30	31	
	定点当	1.72	1.83	2.17	1.89	1.74	2.11	2.56	1.94	1.56	2.28	1.89	1.67	1.82	
②性器ヘルペスウイルス感染症	報告数	12	10	7	6	10	14	4	8	13	7	3	6	6	
	定点当	0.67	0.56	0.39	0.33	0.53	0.78	0.22	0.44	0.72	0.39	0.17	0.33	0.35	
③尖圭コンジローマ	報告数	5	4	7	3	3	6	7	5	3	13	6	5	6	
	定点当	0.28	0.22	0.39	0.17	0.16	0.33	0.39	0.28	0.17	0.72	0.33	0.28	0.35	
④淋菌感染症	報告数	26	13	16	18	23	14	29	12	15	28	14	7	17	
	定点当	1.44	0.72	0.89	1.00	1.21	0.78	1.61	0.67	0.83	1.56	0.78	0.39	1.00	
⑤メチシリン耐性黄色ブドウ球菌感染症	報告数	9	13	9	12	9	7	7	15	17	13	8	10	13	
	定点当	1.80	2.60	1.80	2.40	1.80	1.40	1.40	3.00	3.40	2.60	1.60	2.00	2.60	
⑥ペニシリン耐性肺炎球菌感染症	報告数	-	-	-	-	1	-	-	-	-	-	-	-	-	
	定点当	-	-	-	-	0.20	-	-	-	-	-	-	-	-	
⑦薬剤耐性緑膿菌感染症	報告数	1	-	-	4	-	2	-	2	1	1	1	-	-	
	定点当	0.20	-	-	0.80	-	0.40	-	0.40	0.20	0.20	0.20	-	-	
⑧薬剤耐性アシネトバクター感染症	報告数												-	-	
	定点当												-	-	

※ 0 or 0.00 : -

性別年齢群別報告患者数 2011年 4月度

2011年5月16日

疾病名	性別	合計	0歳	1～4	5～9	10～14	15～19	20～24	25～29	30～34	35～39	40～44	45～49	50～54	55～59	60～64	65～69	70歳～
①性器クラミジア感染症	男	9	-	-	-	-	2	1	1	2	1	-	-	1	-	1	-	-
	女	22	-	-	-	-	2	9	4	6	1	-	-	-	-	-	-	-
②性器ヘルペスウイルス感染症	男	-	-	-	-	-	-	-	-	-	-	-	-	-	-	-	-	-
	女	6	-	-	-	-	-	-	2	-	1	2	-	-	-	-	-	1
③尖圭コンジローマ	男	2	-	-	-	-	-	1	-	-	-	1	-	-	-	-	-	-
	女	4	-	-	-	-	-	2	1	1	-	-	-	-	-	-	-	-
④淋菌感染症	男	5	-	-	-	-	-	-	1	2	1	-	-	1	-	-	-	-
	女	12	-	-	-	-	1	3	1	2	2	2	1	-	-	-	-	-
⑤メチシリン耐性黄色ブドウ球菌感染症	男	10	-	-	-	-	-	-	-	-	-	-	-	-	1	1	-	8
	女	3	1	1	-	-	-	-	1	-	-	-	-	-	-	-	-	-
⑥ペニシリン耐性肺炎球菌感染症	男																	
	女																	
⑦薬剤耐性緑膿菌感染症	男																	
	女																	
⑧薬剤耐性アシネトバクター感染症	男																	
	女																	

※ - : 0