



2011年01月

■性感染症(STD)

- ①性器クラミジア感染症は、41人(男性12人、女性29人)の報告がありました。
- ②性器ヘルペスウイルス感染症は、7人(男性1人、女性6人)の報告がありました。
- ③尖圭コンジローマは、13人(男性1人、女性12人)の報告がありました。
- ④淋菌感染症は、28人(男性15人、女性13人)の報告がありました。

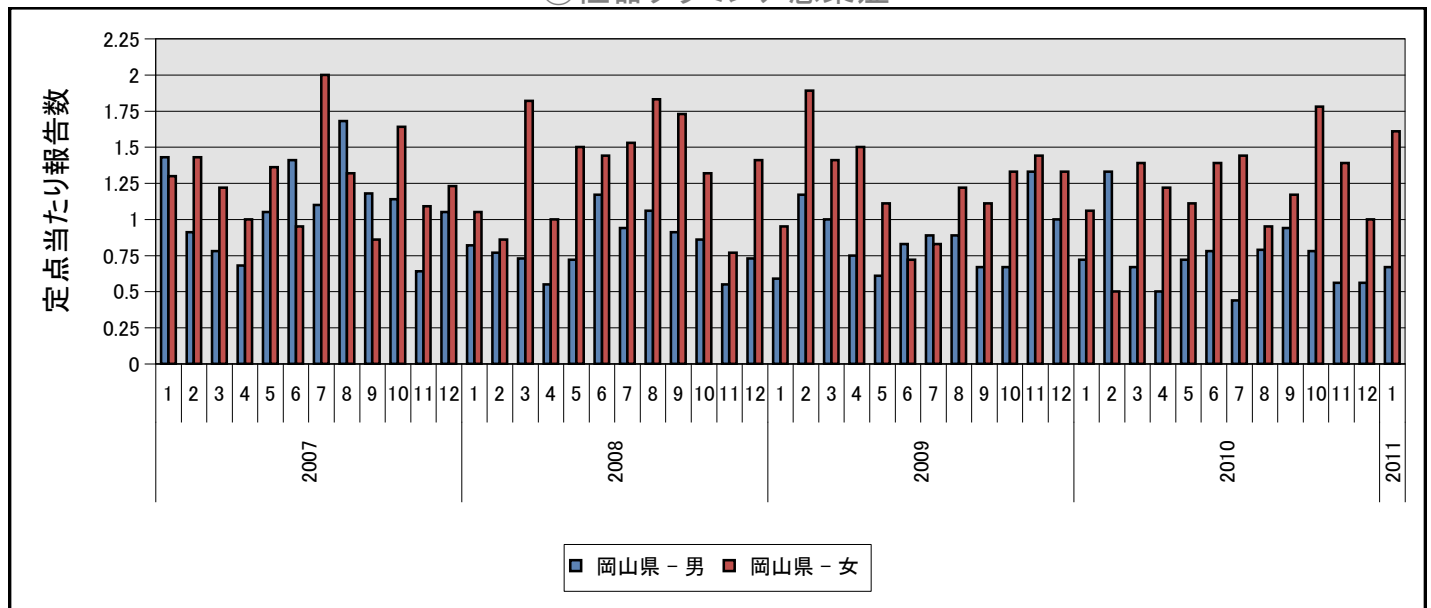
■その他の感染症:

- ⑤メチシリン耐性黄色ブドウ球菌感染症は、13人(男性10人、女性3人)の報告がありました。
- ⑥ペニシリン耐性肺炎球菌感染症は、0人(男性0人、女性0人)の報告がありました。
- ⑦薬剤耐性緑膿菌感染症は、1人(男性0人、女性1人)の報告がありました。

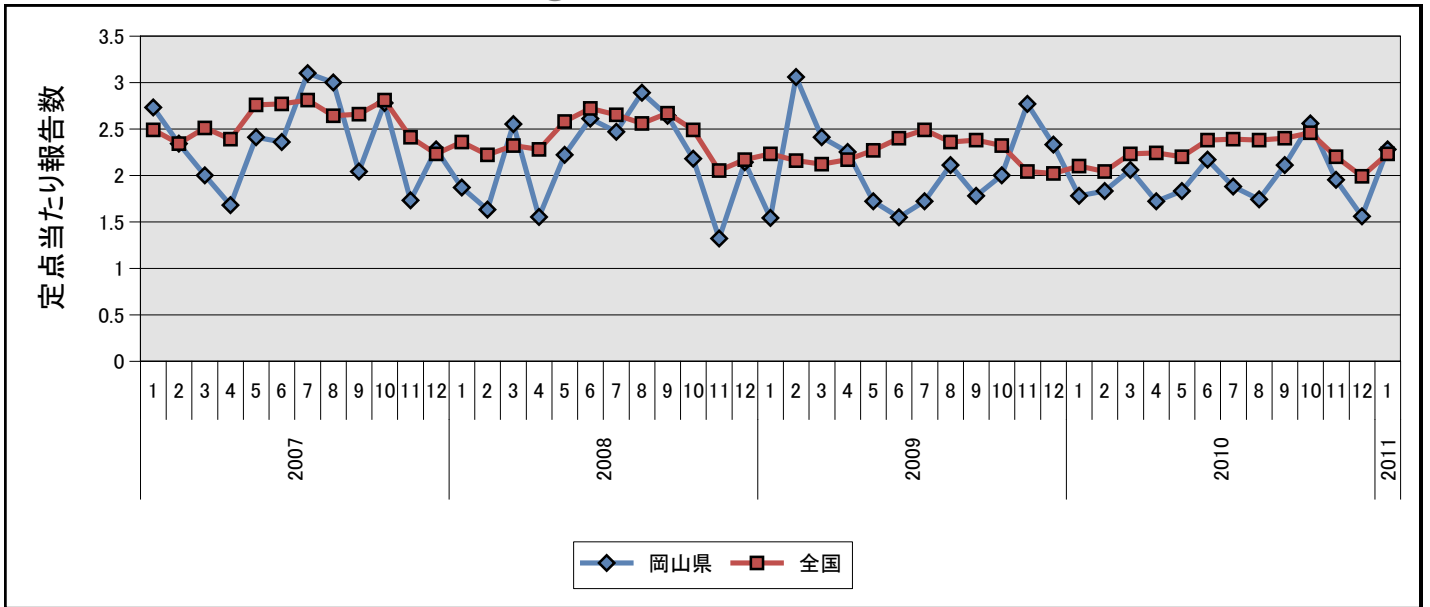
■定点把握対象疾患(月単位)

疾病名	全 国		岡 山 県	
	報告数	定点あたり	報告数	定点あたり
①性器クラミジア感染症	2158	2.23	41	2.28
②性器ヘルペスウイルス感染症	619	0.64	7	0.39
③尖圭コンジローマ	454	0.47	13	0.72
④淋菌感染症	893	0.92	28	1.56
⑤メチシリン耐性黄色ブドウ球菌感染症	1921	4.05	13	2.60
⑥ペニシリン耐性肺炎球菌感染症	453	0.96	-	-
⑦薬剤耐性緑膿菌感染症	48	0.10	1	0.20

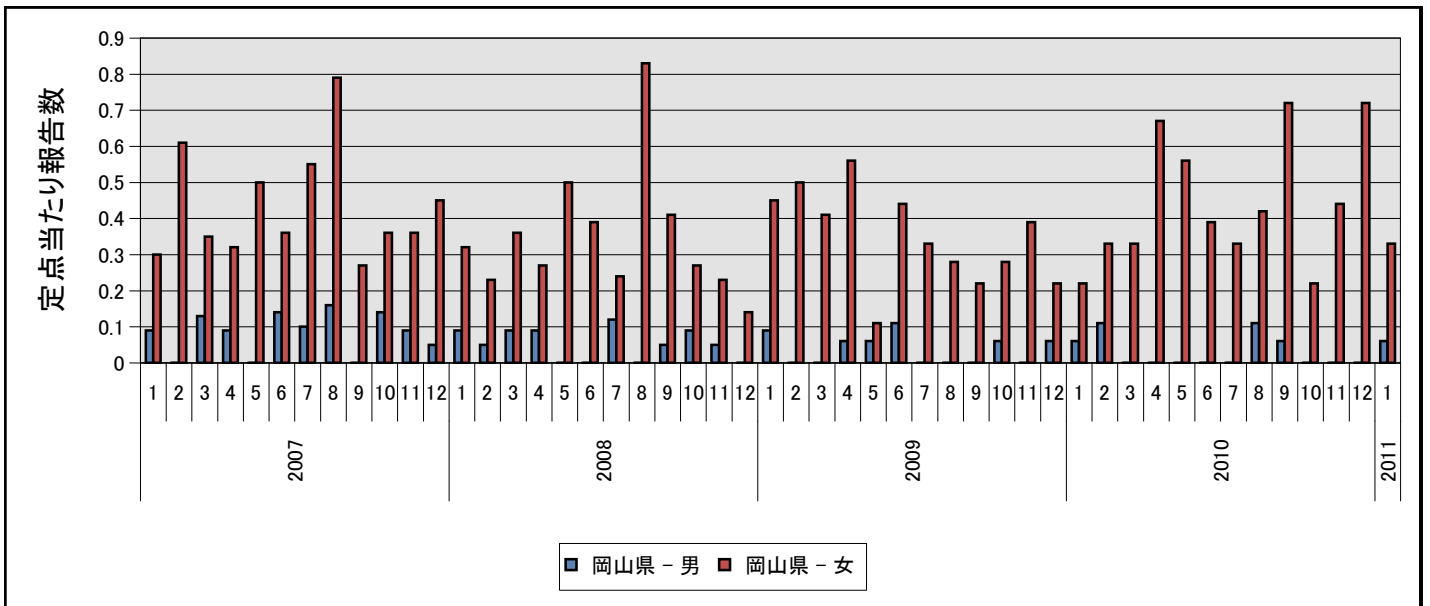
①性器クラミジア感染症



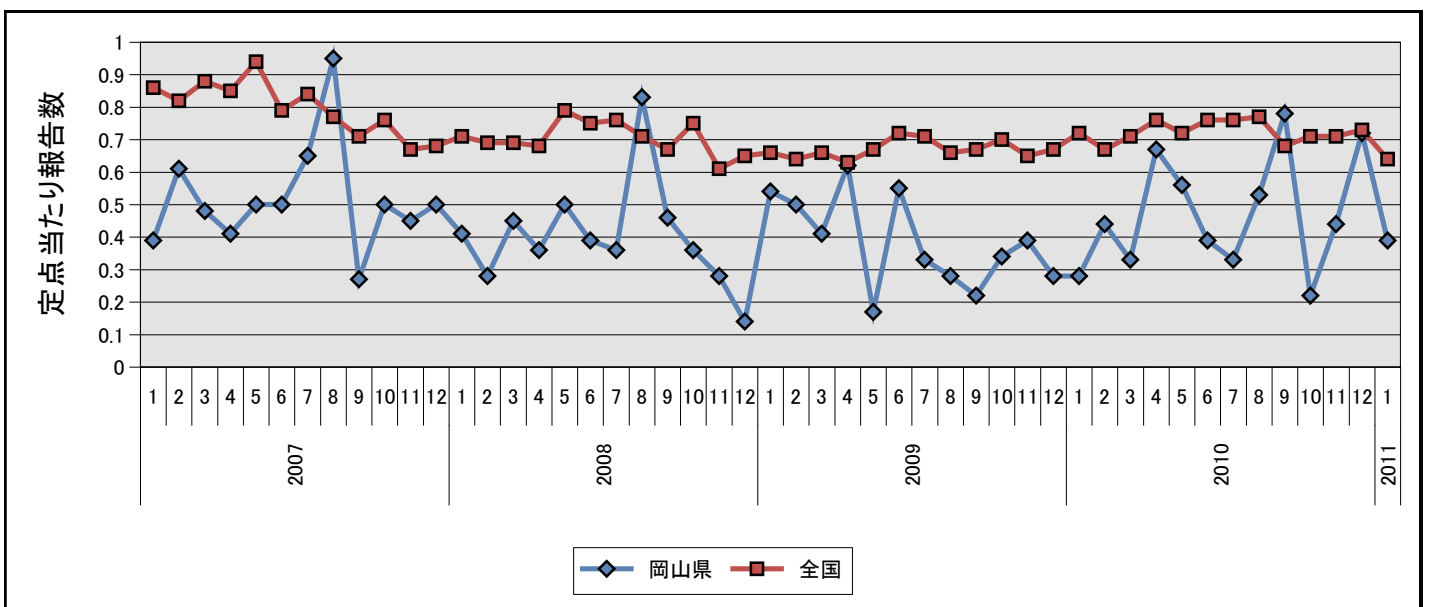
①性器クラミジア感染症



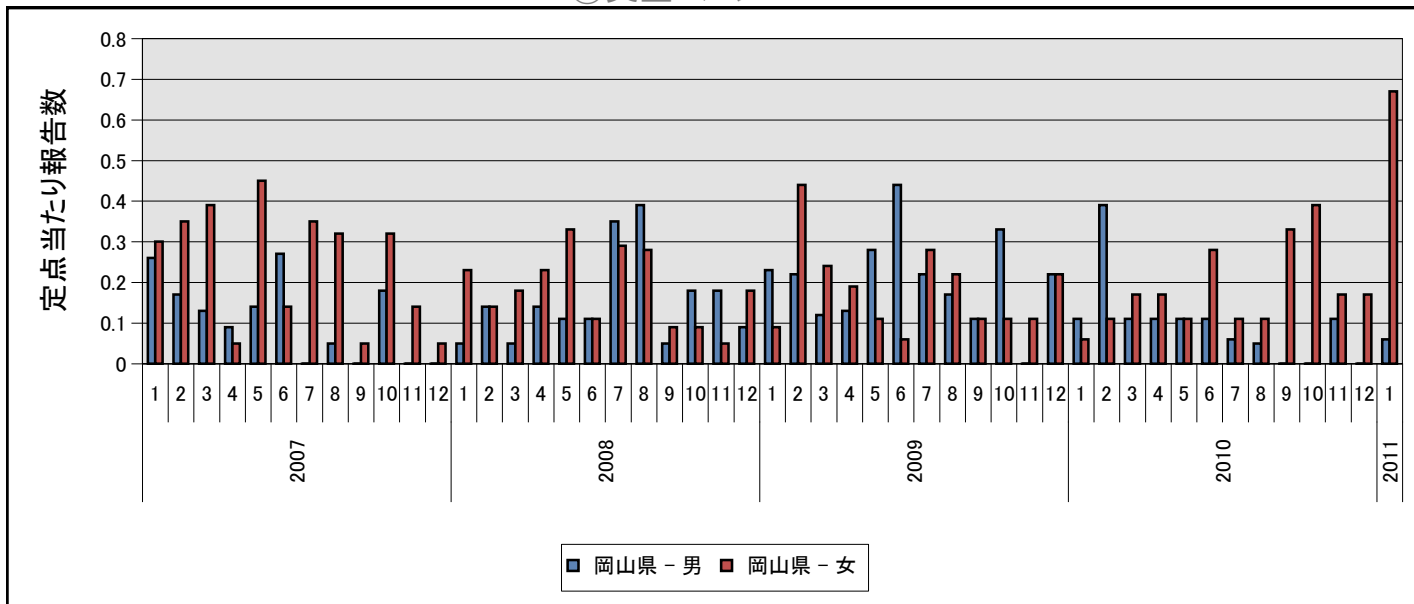
②性器ヘルペスウイルス感染症



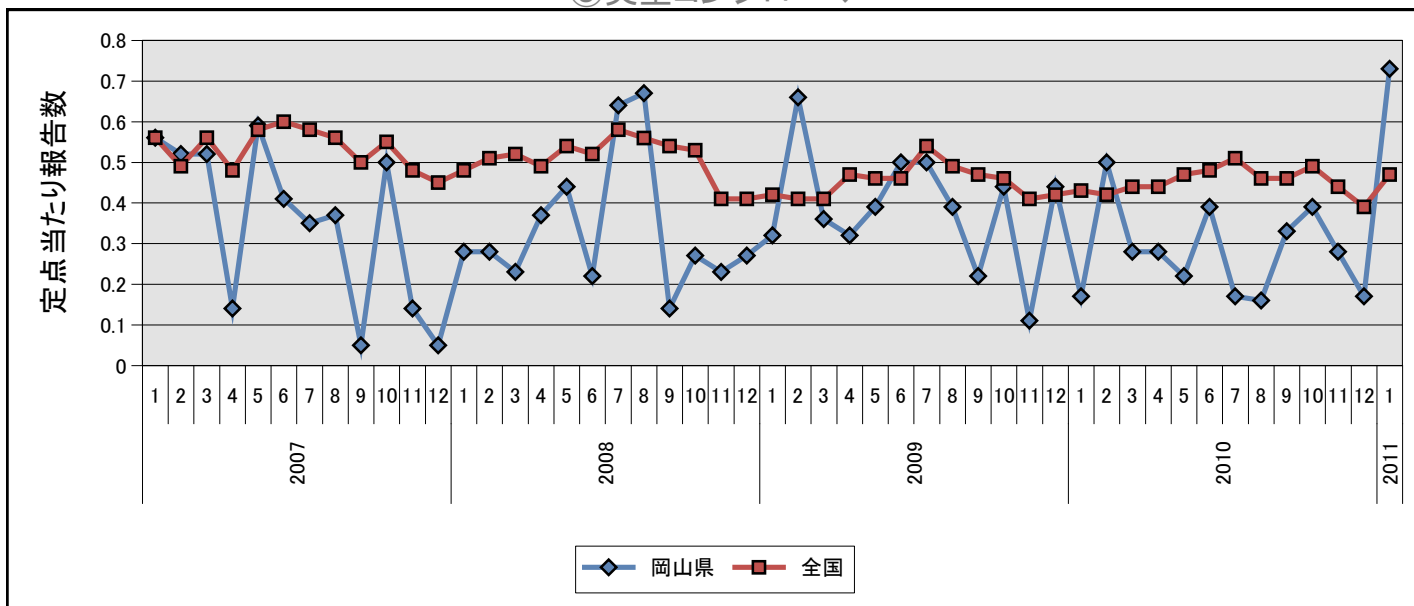
②性器ヘルペスウイルス感染症



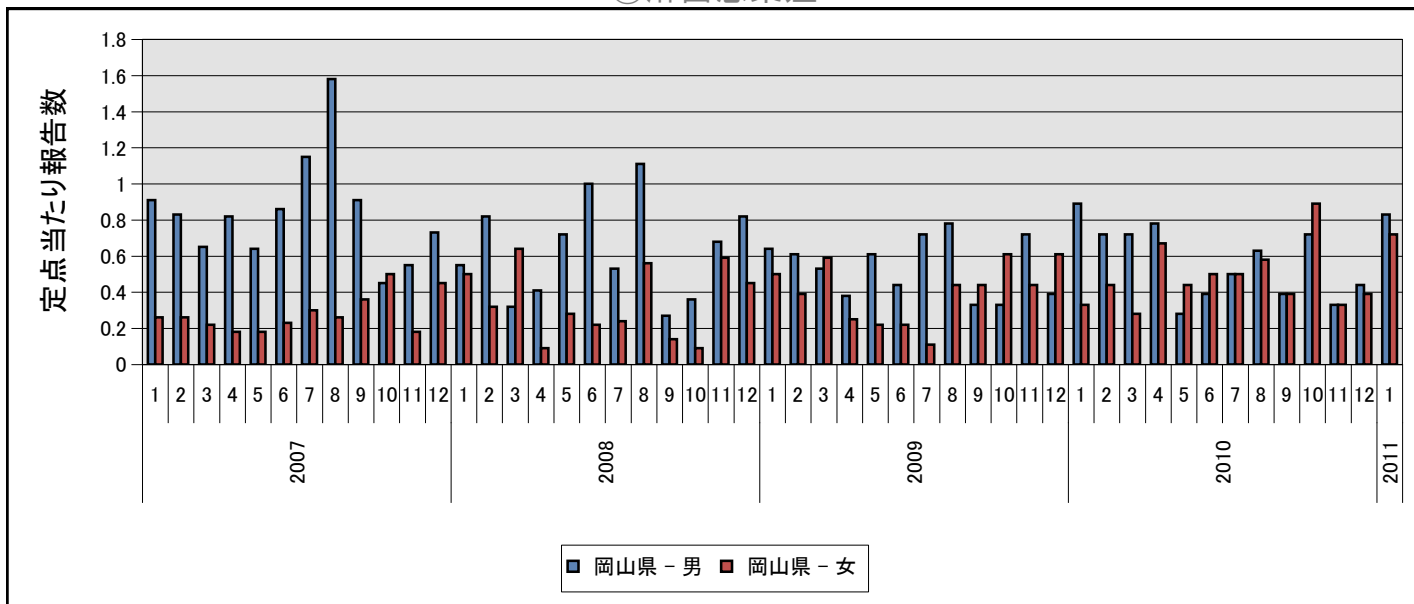
③尖圭コンジローマ



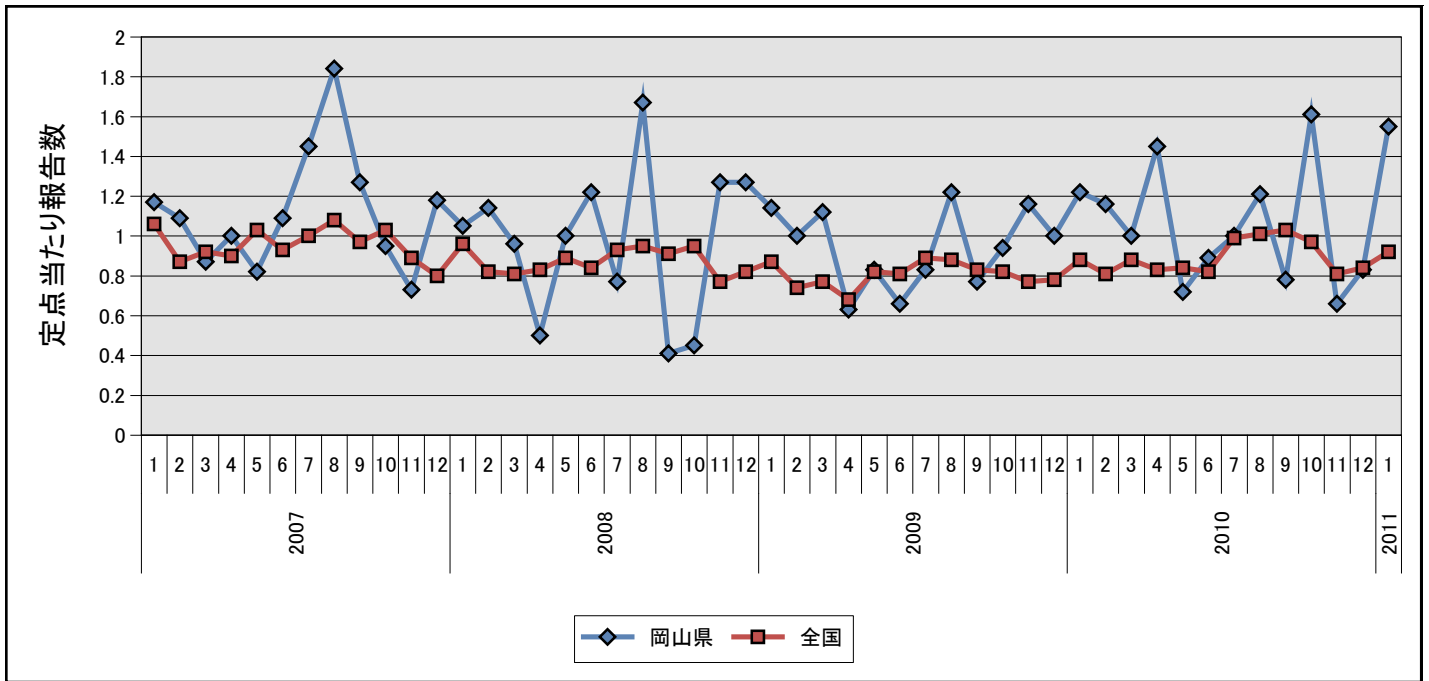
③尖圭コンジローマ



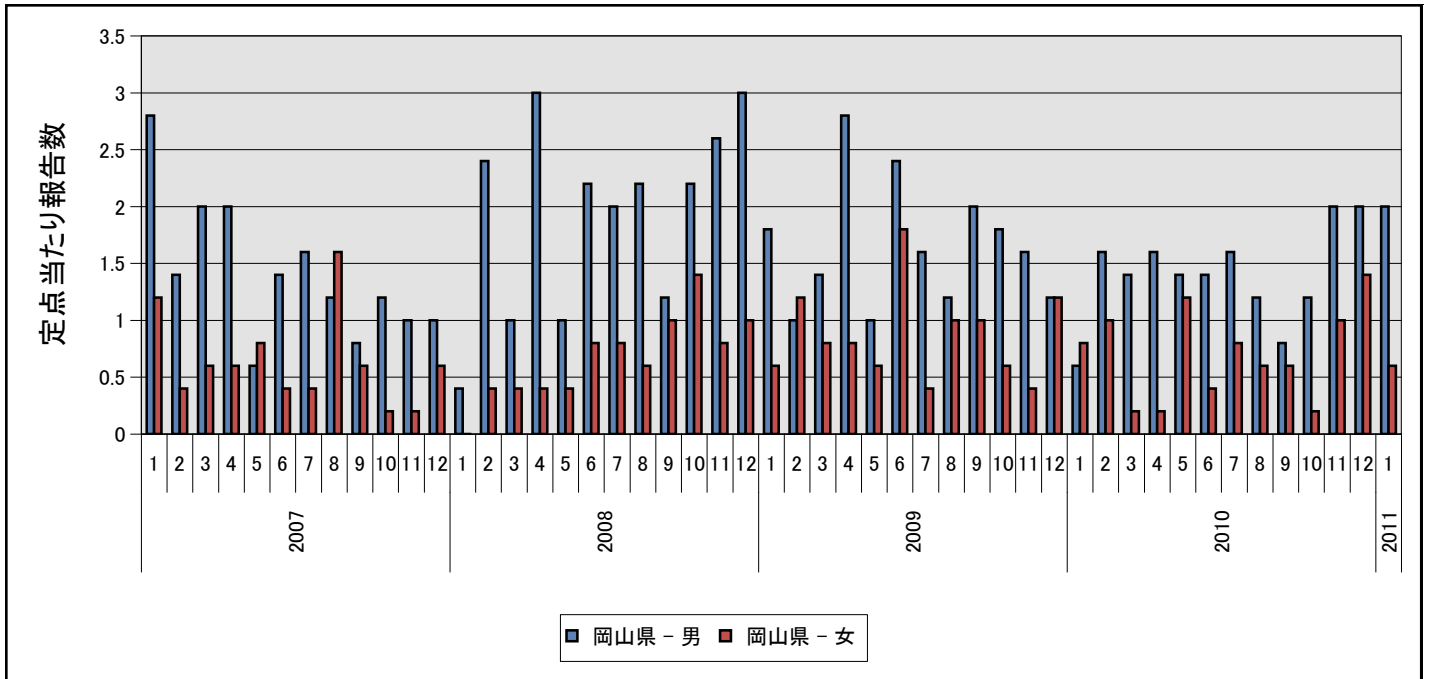
④淋菌感染症



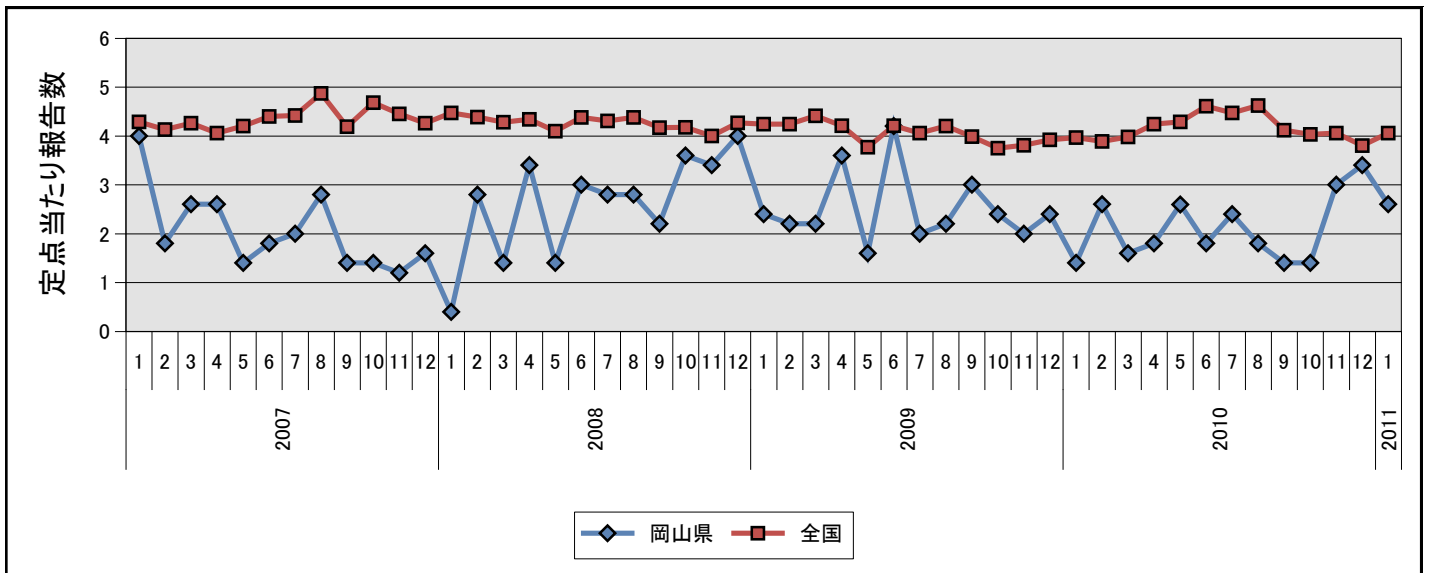
④淋菌感染症



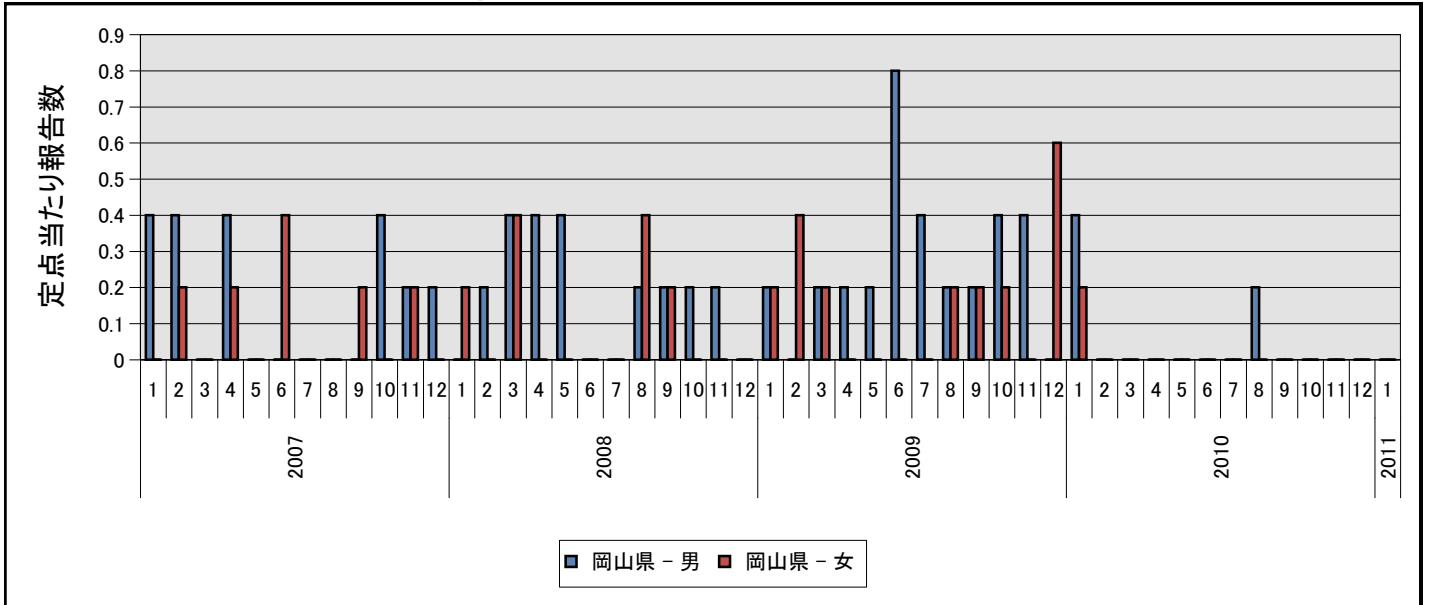
⑤メチシリン耐性黄色ブドウ球菌感染症



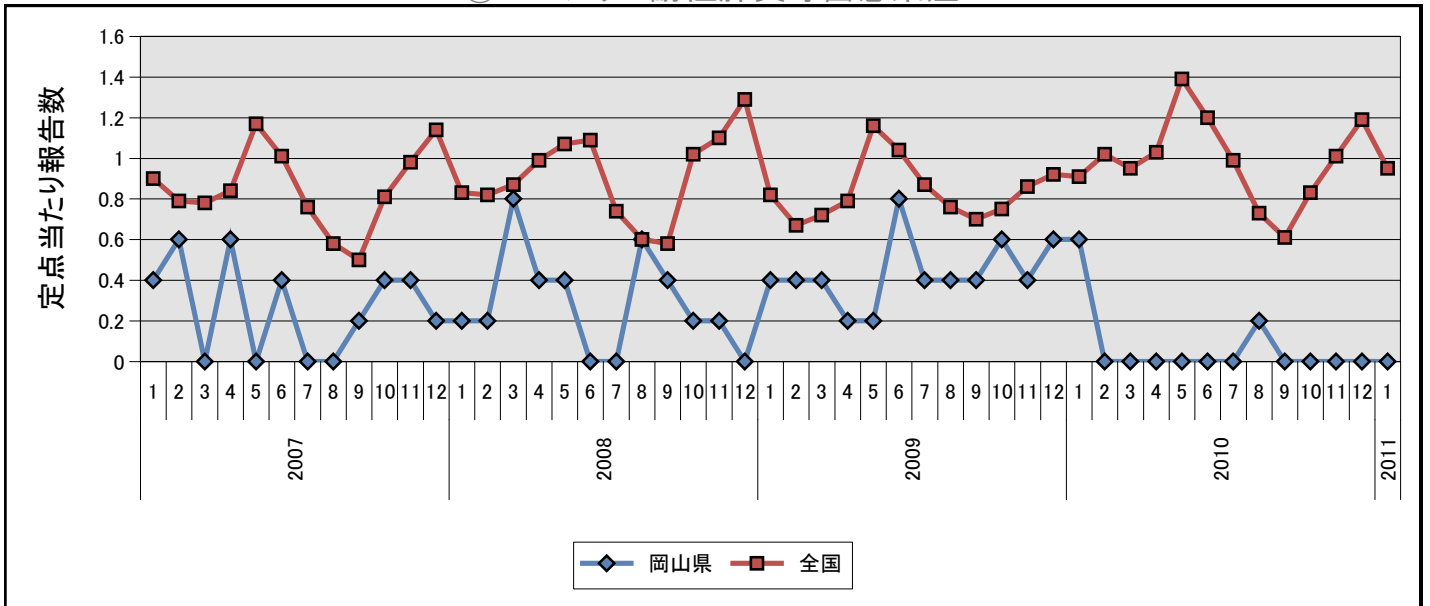
⑤メチシリン耐性黄色ブドウ球菌感染症



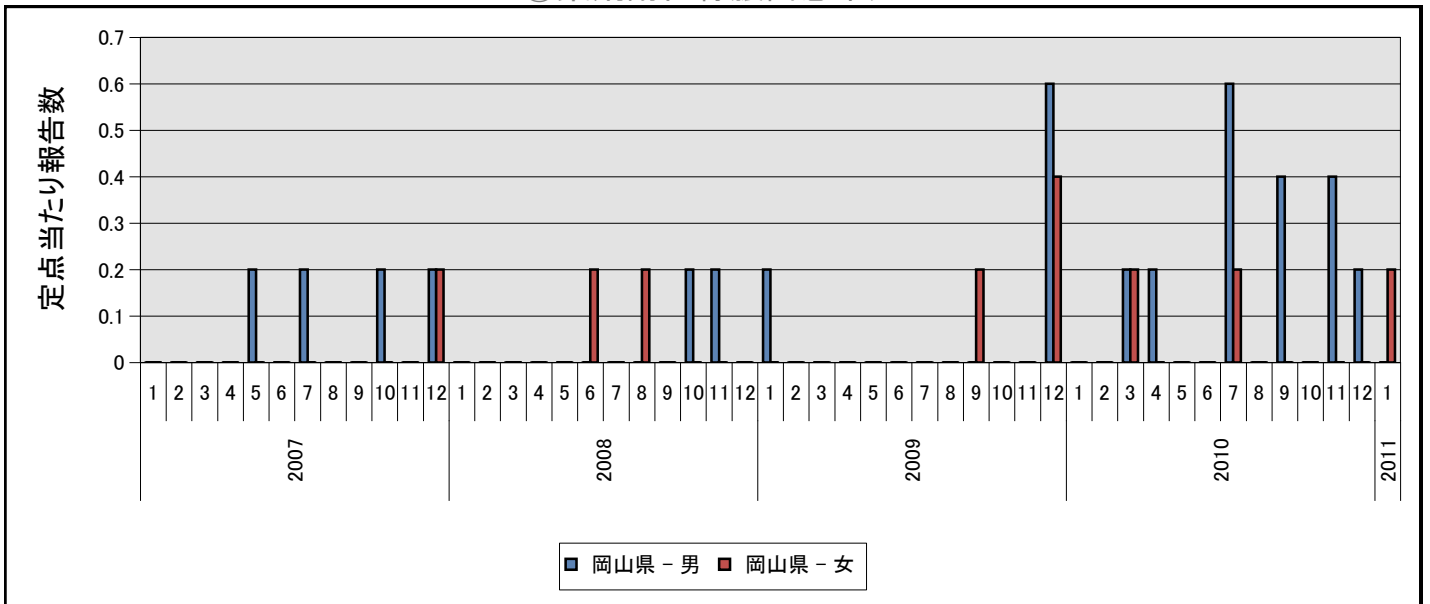
⑥ペニシリン耐性肺炎球菌感染症



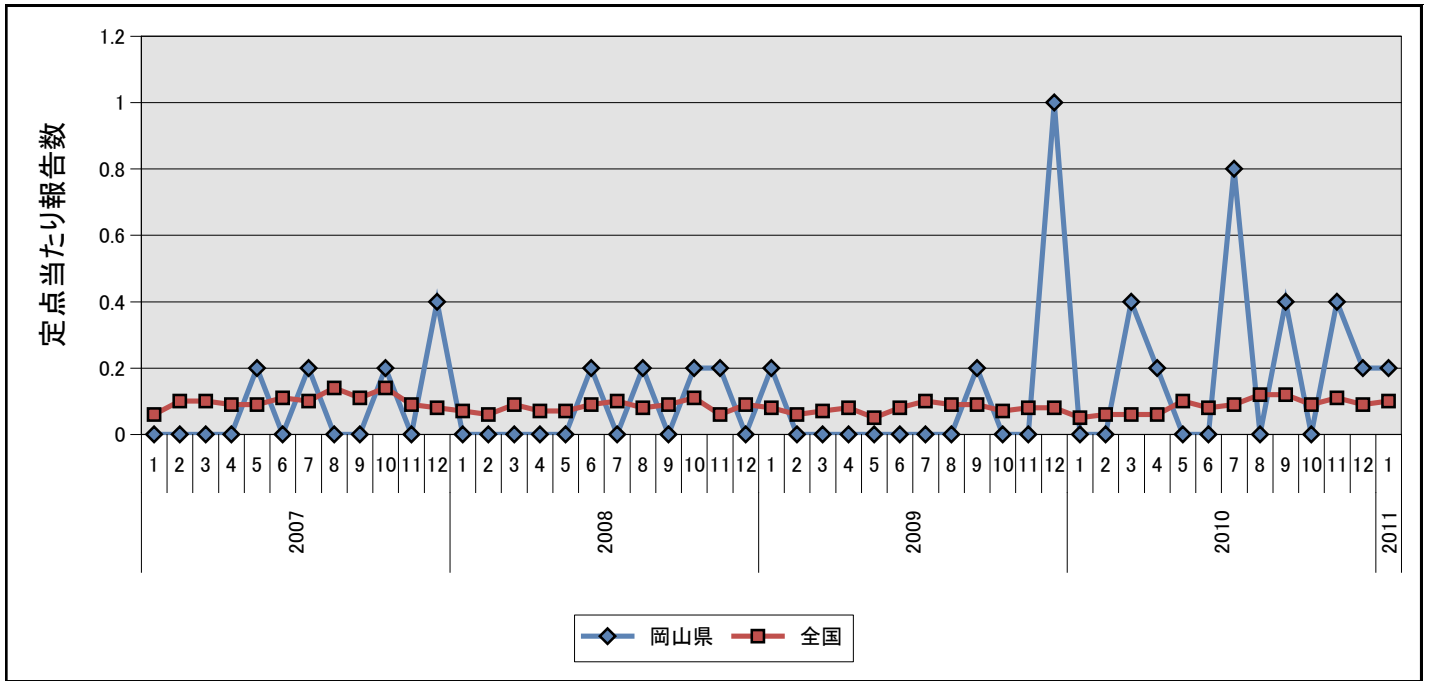
⑥ペニシリン耐性肺炎球菌感染症



⑦薬剤耐性緑膿菌感染症



⑦薬剤耐性緑膿菌感染症



⑧薬剤耐性アシネトバクター感染症

⑧薬剤耐性アシネトバクター感染症

⑧薬剤耐性アシネトバクター感染症

岡山県の定点からの報告患者数及び定点当たり患者数の推移(月情報)

2011年5月11日

疾病名	種別	2010年												2011年
		1月	2月	3月	4月	5月	6月	7月	8月	9月	10月	11月	12月	1月
①性器クラミジア感染症	報告数	32	33	37	31	33	39	34	33	38	46	35	28	41
	定点当	1.78	1.83	2.06	1.72	1.83	2.17	1.89	1.74	2.11	2.56	1.94	1.56	2.28
②性器ヘルペスウイルス感染症	報告数	5	8	6	12	10	7	6	10	14	4	8	13	7
	定点当	0.28	0.44	0.33	0.67	0.56	0.39	0.33	0.53	0.78	0.22	0.44	0.72	0.39
③尖圭コンジローマ	報告数	3	9	5	5	4	7	3	3	6	7	5	3	13
	定点当	0.17	0.50	0.28	0.28	0.22	0.39	0.17	0.16	0.33	0.39	0.28	0.17	0.72
④淋菌感染症	報告数	22	21	18	26	13	16	18	23	14	29	12	15	28
	定点当	1.22	1.17	1.00	1.44	0.72	0.89	1.00	1.21	0.78	1.61	0.67	0.83	1.56
⑤メチシリン耐性黄色ブドウ球菌感染症	報告数	7	13	8	9	13	9	12	9	7	7	15	17	13
	定点当	1.40	2.60	1.60	1.80	2.60	1.80	2.40	1.80	1.40	1.40	3.00	3.40	2.60
⑥ペニシリン耐性肺炎球菌感染症	報告数	3	-	-	-	-	-	-	1	-	-	-	-	-
	定点当	0.60	-	-	-	-	-	-	0.20	-	-	-	-	-
⑦薬剤耐性緑膿菌感染症	報告数	-	-	2	1	-	-	4	-	2	-	2	1	1
	定点当	-	-	0.40	0.20	-	-	0.80	-	0.40	-	0.40	0.20	0.20

※ 0 or 0.00 : -

性別年齢群別報告患者数 2011年 1月度

2011年5月11日

疾病名	性別	合計	0歳	1～4	5～9	10～14	15～19	20～24	25～29	30～34	35～39	40～44	45～49	50～54	55～59	60～64	65～69	70歳～
①性器クラミジア感染症	男	12	-	-	-	-	3	2	3	1	1	1	-	1	-	-	-	-
	女	29	-	-	-	-	4	15	4	2	4	-	-	-	-	-	-	-
②性器ヘルペスウイルス感染症	男	1	-	-	-	-	1	-	-	-	-	-	-	-	-	-	-	-
	女	6	-	-	-	-	1	2	-	-	-	-	-	-	-	1	-	2
③尖圭コンジローマ	男	1	-	-	-	-	-	-	-	1	-	-	-	-	-	-	-	-
	女	12	-	-	-	-	2	4	2	1	2	-	1	-	-	-	-	-
④淋菌感染症	男	15	-	-	-	-	2	5	5	1	-	2	-	-	-	-	-	-
	女	13	-	-	-	-	3	1	2	1	3	-	1	-	-	-	1	1
⑤メチシリン耐性黄色ブドウ球菌感染症	男	10	-	-	-	-	-	-	-	-	-	-	-	-	1	-	3	6
	女	3	-	-	-	-	-	-	-	-	-	1	-	-	-	-	1	1
⑥ペニシリン耐性肺炎球菌感染症	男																	
	女																	
⑦薬剤耐性緑膿菌感染症	男																	
	女	1	-	-	-	-	-	-	-	-	-	-	-	-	-	-	-	1
⑧薬剤耐性アシネトバクター感染症	男																	
	女																	

※ - : 0