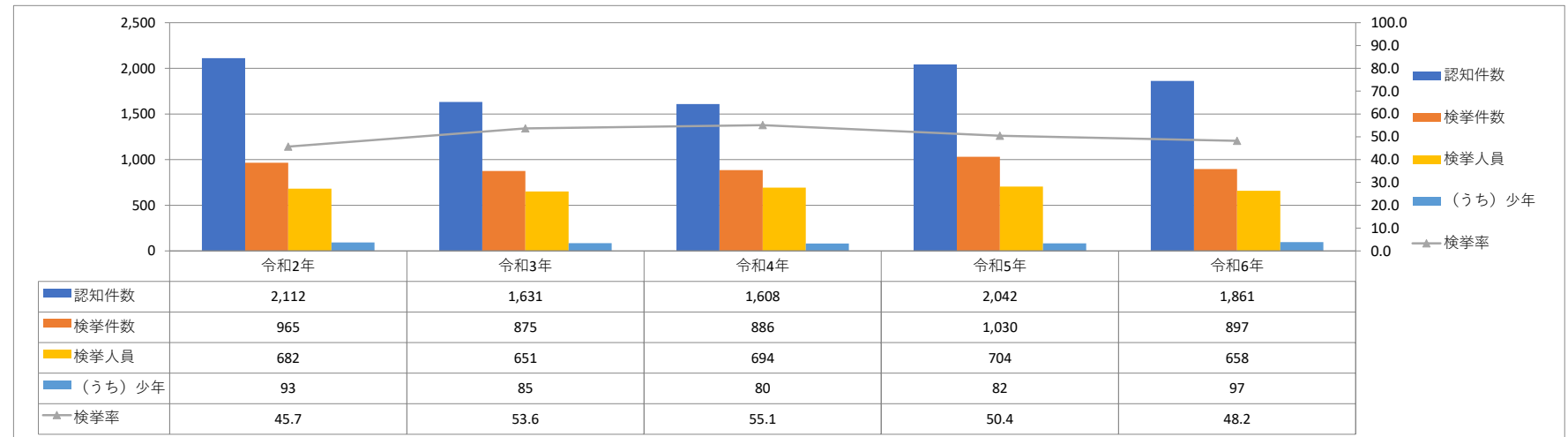


刑法犯 包括罪種別 認知・検挙状況（令和6年1～3月）

	認知件数			検挙件数			検挙率			検挙人員					
	令和6年	令和5年	増減	令和6年	令和5年	増減	令和6年	令和5年	増減	(うち)少年					
										令和6年	令和5年	増減	令和6年	令和5年	増減
刑法犯総数	1,861	2,042	-181	897	1,030	-133	48.2	50.4	-2.2	658	704	-46	97	82	15
凶悪犯	13	18	-5	12	17	-5	92.3	94.4	-2.1	13	17	-4	1	5	-4
粗暴犯	173	222	-49	179	209	-30	103.5	94.1	9.4	162	217	-55	26	19	7
窃盗犯	1,271	1,426	-155	468	585	-117	36.8	41.0	-4.2	298	304	-6	49	44	5
(うち) 侵入窃盗	91	123	-32	91	48	43	100.0	39.0	61.0	26	18	8	0	0	0
(うち) 乗り物盗	485	609	-124	45	50	-5	9.3	8.2	1.1	27	30	-3	21	22	-1
(うち) 非侵入窃盗	695	694	1	332	487	-155	47.8	70.2	-22.4	245	256	-11	28	22	6
知能犯	168	106	62	77	81	-4	45.8	76.4	-30.6	56	67	-11	1	2	-1
風俗犯	24	15	9	21	17	4	87.5	113.3	-25.8	27	16	11	4	0	4
その他の刑法犯	212	255	-43	140	121	19	66.0	47.5	18.5	102	83	19	16	12	4

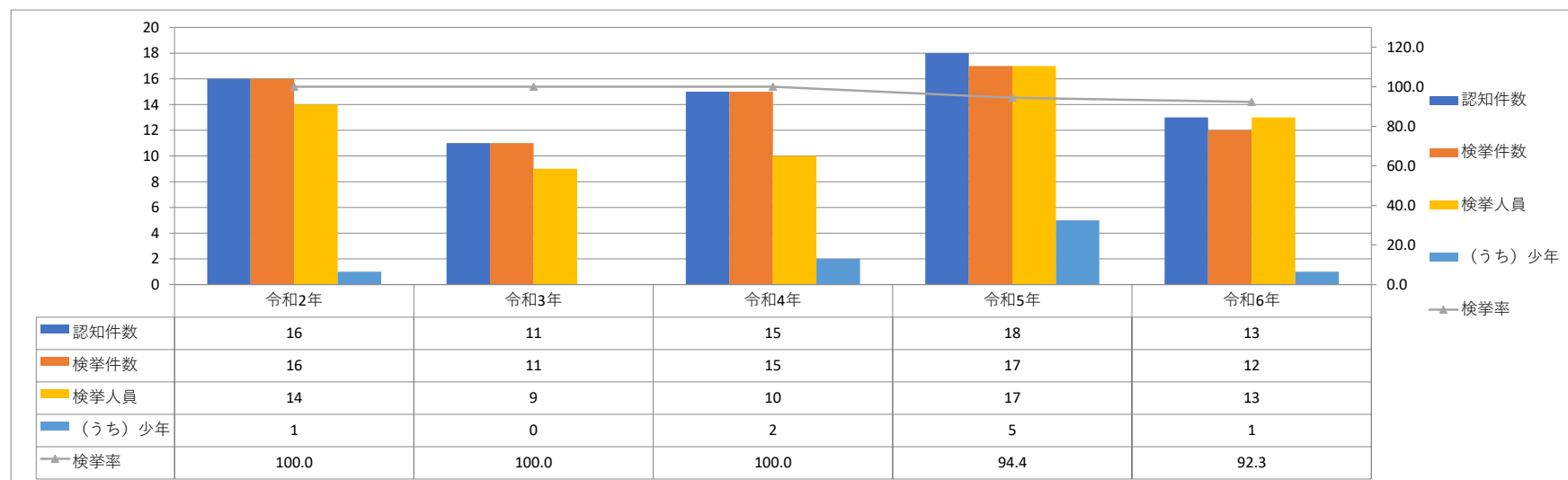
刑法犯 認知・検挙状況 過去4年同期比較（1～3月）



凶悪犯 罪種別 認知・検挙状況（令和6年1～3月）

	認知件数			検挙件数			検挙率			検 挙 人 員					
										(うち)少年					
	令和6年	令和5年	増減	令和6年	令和5年	増減	令和6年	令和5年	増減	令和6年	令和5年	増減	令和6年	令和5年	増減
凶悪犯総数	13	18	-5	12	17	-5	92.3	94.4	-2.1	13	17	-4	1	5	-4
殺人	2	3	-1	2	3	-1	100.0	100.0	0.0	2	2	0	0	0	0
強盗	1	4	-3	2	4	-2	200.0	100.0	100.0	3	8	-5	1	5	-4
放火	2	5	-3	2	5	-3	100.0	100.0	0.0	3	4	-1	0	0	0
不同意性交等	8	6	2	6	5	1	75.0	83.3	-8.3	5	3	2	0	0	0

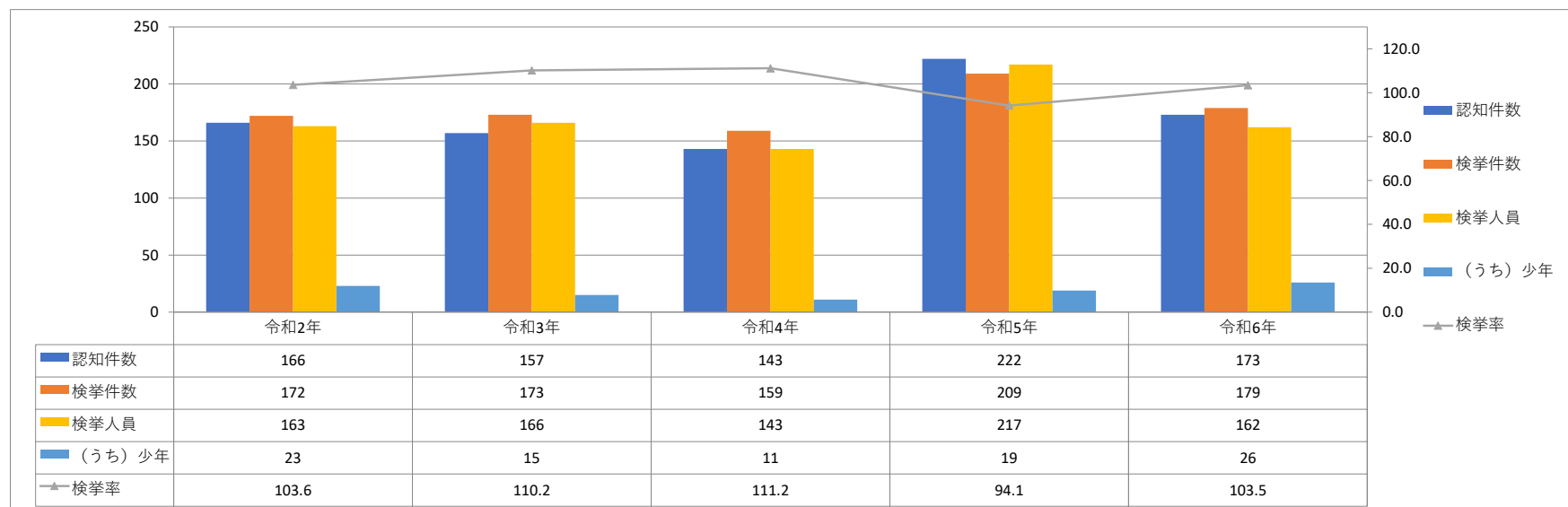
凶悪犯 認知・検挙状況 過去4年同期比較（1～3月）



粗暴犯 罪種別 認知・検挙状況（令和6年1～3月）

	認知件数			検挙件数			検挙率			検 挙 人 員					
										(うち)少年					
	令和6年	令和5年	増減	令和6年	令和5年	増減	令和6年	令和5年	増減	令和6年	令和5年	増減	令和6年	令和5年	増減
粗暴犯総数	173	222	-49	179	209	-30	103.5	94.1	9.4	162	217	-55	26	19	7
凶器準備集合	0	0	0	0	0	0	-	-	0.0	0	0	0	0	0	0
暴行	77	119	-42	70	111	-41	90.9	93.3	-2.4	63	112	-49	4	3	1
傷害	74	75	-1	90	74	16	121.6	98.7	22.9	86	80	6	19	15	4
脅迫	17	23	-6	14	18	-4	82.4	78.3	4.1	10	17	-7	2	1	1
恐喝	5	5	0	5	6	-1	100.0	120.0	-20.0	3	8	-5	1	0	1

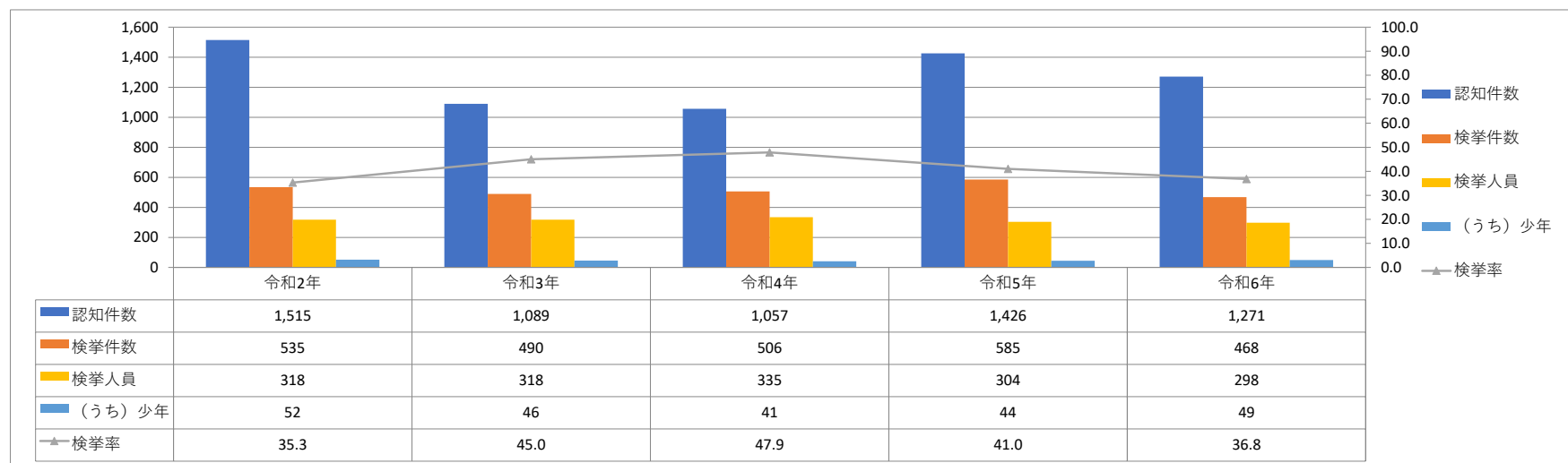
粗暴犯 認知・検挙状況 過去4年同期比較（1～3月）



窃盗犯 手口別 認知・検挙状況（令和6年1～3月）

	認知件数			検挙件数			検挙率			検 挙 人 員					
	令和6年	令和5年	増減	令和6年	令和5年	増減	令和6年	令和5年	増減	(うち)少年					
	令和6年	令和5年	増減	令和6年	令和5年	増減	令和6年	令和5年	増減	令和6年	令和5年	増減	令和6年	令和5年	増減
窃盗犯総数	1,271	1,426	-155	468	585	-117	36.8	41.0	-4.2	298	304	-6	49	44	5
侵入窃盗	91	123	-32	91	48	43	100.0	39.0	61.0	26	18	8	0	0	0
乗り物盗	485	609	-124	45	50	-5	9.3	8.2	1.1	27	30	-3	21	22	-1
非侵入窃盗	695	694	1	332	487	-155	47.8	70.2	-22.4	245	256	-11	28	22	6

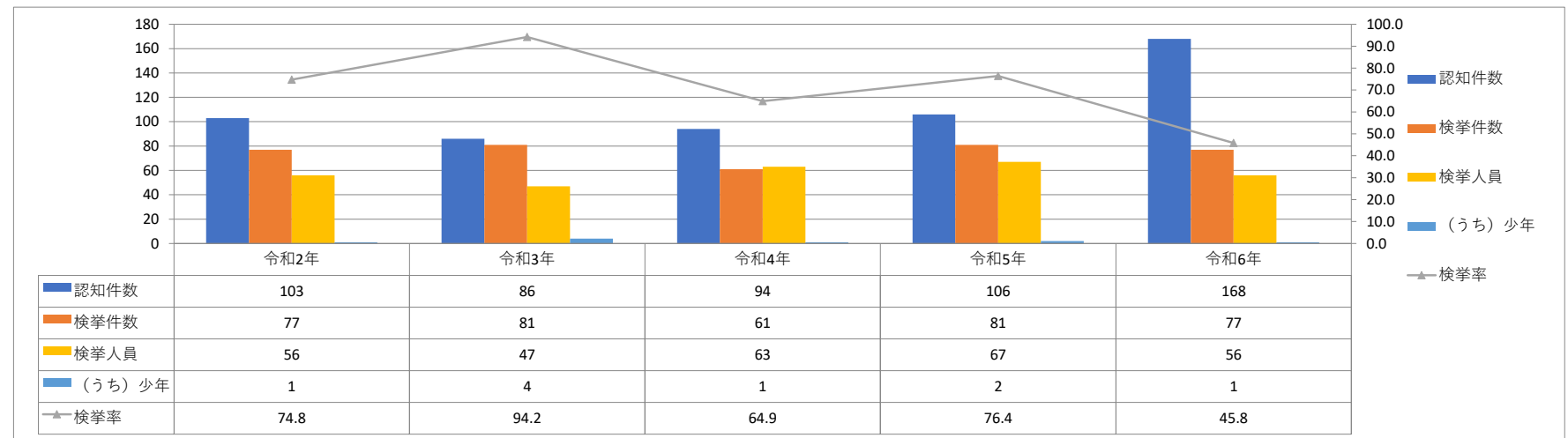
窃盗犯 認知・検挙状況 過去4年同期比較（1～3月）



知能犯 罪種別 認知・検挙状況（令和6年1～3月）

	認知件数			検挙件数			検挙率			検 挙 人 員					
	令和6年	令和5年	増減	令和6年	令和5年	増減	令和6年	令和5年	増減	令和6年	令和5年	増減	(うち)少年		
	令和6年	令和5年	増減	令和6年	令和5年	増減	令和6年	令和5年	増減	令和6年	令和5年	増減	令和6年	令和5年	増減
知能犯総数	168	106	62	77	81	-4	45.8	76.4	-30.6	56	67	-11	1	2	-1
詐欺	149	92	57	65	73	-8	43.6	79.3	-35.7	47	62	-15	1	2	-1
横領	5	3	2	5	5	0	100.0	166.7	-66.7	5	5	0	0	0	0
偽造	12	10	2	5	3	2	41.7	30.0	11.7	3	0	3	0	0	0
汚職	0	0	0	1	0	1	-	-	0.0	1	0	1	0	0	0
あっせん利得等	0	0	0	0	0	0	-	-	0.0	0	0	0	0	0	0
背任	2	1	1	1	0	1	50.0	0.0	50.0	0	0	0	0	0	0

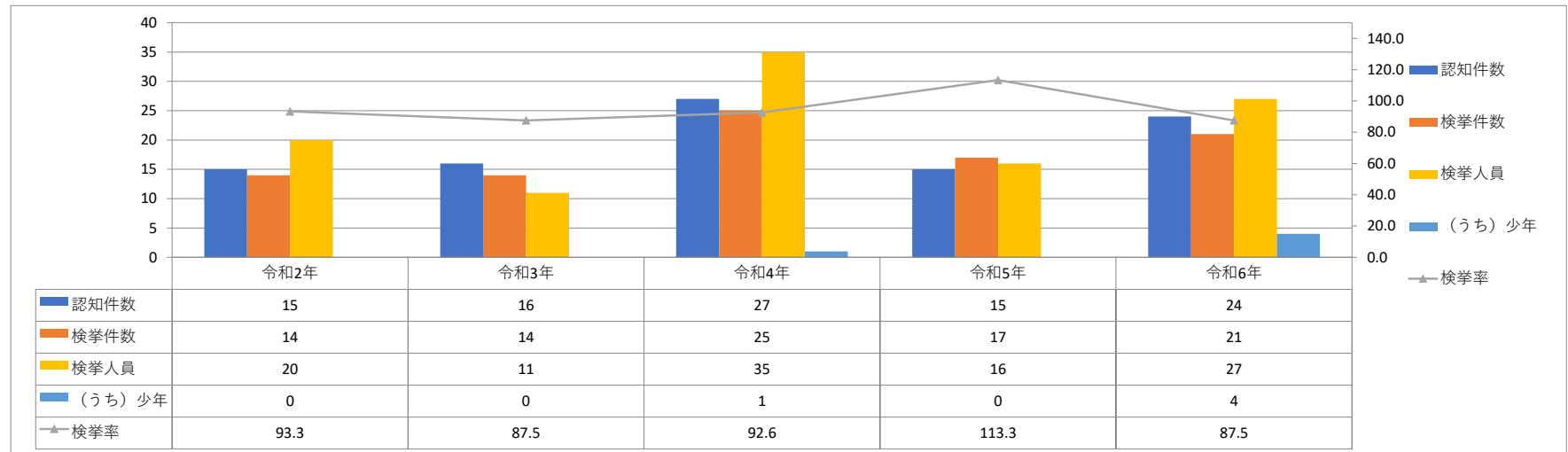
知能犯 認知・検挙状況 過去4年同期比較（1～3月）



風俗犯 罪種別 認知・検挙状況（令和6年1～3月）

	認知件数			検挙件数			検挙率			検 挙 人 員					
	令和6年	令和5年	増減	令和6年	令和5年	増減	令和6年	令和5年	増減	令和6年	令和5年	増減	(うち)少年		
	令和6年	令和5年	増減	令和6年	令和5年	増減	令和6年	令和5年	増減	令和6年	令和5年	増減	令和6年	令和5年	増減
風俗犯総数	24	15	9	21	17	4	87.5	113.3	-25.8	27	16	11	4	0	4
賭博	3	4	-1	2	1	1	66.7	25.0	41.7	9	4	5	0	0	0
わいせつ	10	11	-1	9	16	-7	90.0	145.5	-55.5	9	12	-3	1	0	1
(うち)不同意わいせつ	7	9	-2	6	10	-4	85.7	111.1	-25.4	6	8	-2	0	0	0
(うち)公然わいせつ	2	1	1	3	4	-1	150.0	400.0	-250.0	3	2	1	1	0	1
(うち)面会要求等	1	0	1	0	0	0	0.0	-	0.0	0	0	0	0	0	0
性的姿態撮影 等処罰法	11	0	11	10	0	10	90.9	-	90.9	9	0	9	3	0	3

風俗犯 認知・検挙状況 過去4年同期比較（1～3月）



その他の刑法犯 主要罪種別 認知・検挙状況（令和6年1～3月）

	認知件数			検挙件数			検挙率			検 挙 人 員					
	令和6年	令和5年	増減	令和6年	令和5年	増減	令和6年	令和5年	増減	(うち)少年					
	令和6年	令和5年	増減	令和6年	令和5年	増減	令和6年	令和5年	増減	令和6年	令和5年	増減	令和6年	令和5年	増減
その他の刑法犯総数	212	255	-43	140	121	19	66.0	47.5	18.5	102	83	19	16	12	4
占有離脱物横領	45	48	-3	51	32	19	113.3	66.7	46.6	50	28	22	12	3	9
公務執行妨害	4	7	-3	4	6	-2	100.0	85.7	14.3	4	5	-1	0	0	0
住居侵入	20	37	-17	13	18	-5	65.0	48.6	16.4	8	12	-4	2	5	-3
略取誘拐・人身売買	4	0	4	5	0	5	125.0	-	125.0	4	0	4	0	0	0
器物損壊	113	130	-17	52	36	16	46.0	27.7	18.3	24	14	10	0	1	-1
その他	26	33	-7	15	29	-14	57.7	87.9	-30.2	12	24	-12	2	3	-1

その他の刑法犯 認知・検挙状況 過去4年同期比較（1～3月）

