岡山県パーソントリップ調査報告書

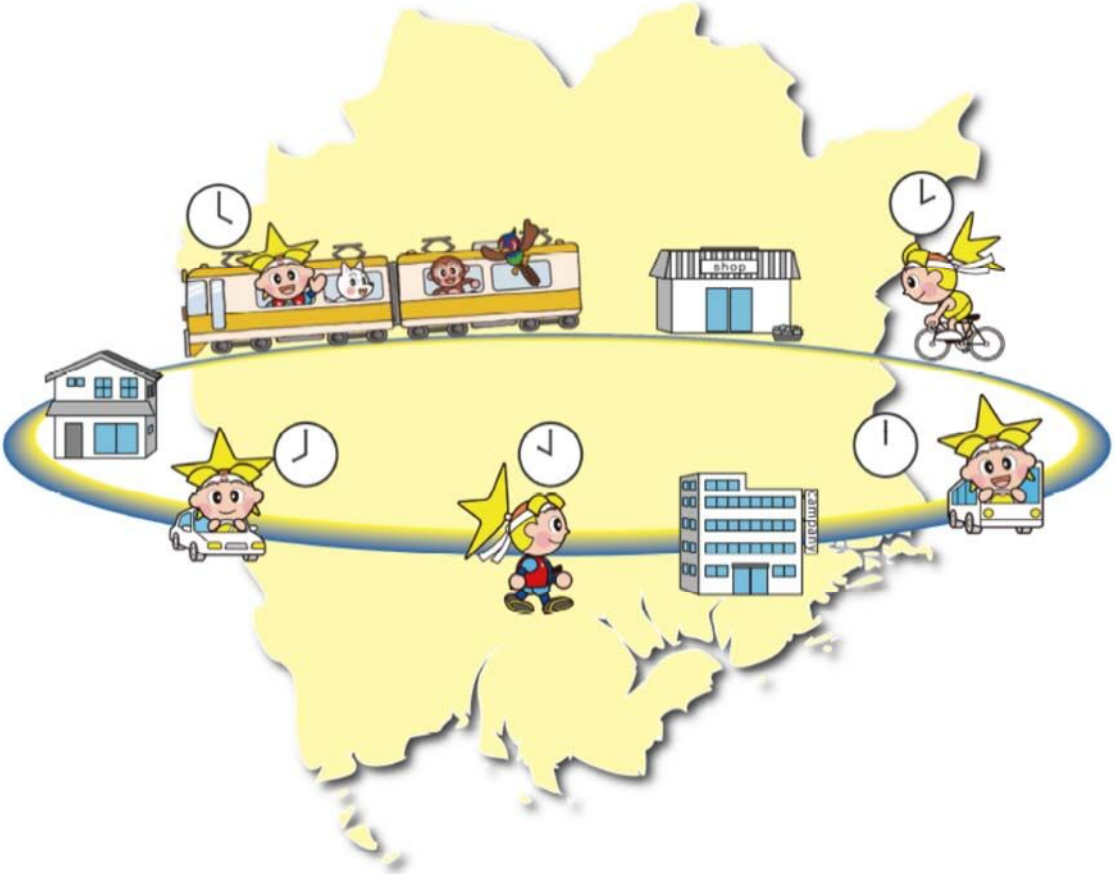

岡山県マスコット「ももっちと仲間たち」

追 加 ・ 増 補 版

令和６年３月

岡　　山　　県

＜　目　　次　＞

第 1 章 調査概要 1-1
1-1 調査の目的 1-1
1-2 調査日 1-1
1-3 必要サンプル数・配布世帯数の設定 1-1
1-4 調査対象者の抽出 1-2
1-4-1 市区町村別抽出数 1-2
1-4-2 調査対象者の抽出方法 1-3
1-5 調査物件の作成 1-4

第 2 章 調査票の回収 2-1
2-1 調査票の回収 2-1
2-1-1 調査票の回収方法の検討 2-1
2-1-2 回収状況 2-1
2-2 有効サンプルの確定と標本率 2-3
2-3 回答者属性 2-4

第 3 章 調査結果集計・整理・分析 3-1
3-1 マスターデータの作成 3-1
3-1-1 調査票の集約 3-1
3-1-2 拡大処理 3-1
3-2 集計・分析 3-1
3-2-1 原単位（１人・１日あたりの動き） 3-2
3-2-2 移動特性 3-16
3-2-3 OD 量 3-42

第1章 調査概要

1-1 調査の目的

県民の移動実態を把握し、現状の公共交通の運行体系との比較を行うための基礎データを収集することを目的に、岡山県内全域を対象としたパーソントリップ調査を実施した。

1-2 調査日

・調査日は、荒天やイベント等を考慮し、前半と後半の２回に分け、市町村への聞き取りの結果、以下のように設定した。

【前半】（第１ロット）

平日：10 月 12 日（水）　休日：10 月 16 日（日）

【後半】（第２ロット）

平日：10 月 19 日（水）　休日：10 月 23 日（日）

1-3 必要サンプル数・配布世帯数の設定

(1) 標本率の考え方

・調査の精度は相対誤差によって検討する必要があるが、標本抽出率、相対誤差および集計カテゴリー数に関する統計理論により導かれた関係式が下式であり、この式に、信頼度により定まる係数：K、母集団総数：N、カテゴリー数：ZKを与えて、抽出率：rを確定する。

・この時、ゾーン数：市区町村数から一部の市町村を集約する形で 26 ゾーン、目的数：１(全目的)、手段数：２(私的交通、公共交通)として ZKを設定した。

$$RSD(A) = K\sqrt{(zk-1)/(1-r)/r/N}$$

ここで、　$RSD(A)$：相対誤差(20%以下とする)
K：信頼係数(1.96 とする)
N：母集団の大きさ
ここでは総トリップ数＝R2.10 月の 15 歳以上人口×平均移動回数 2.17 トリップ/日
ZK：カテゴリー数(三角 OD 表:(ゾーン数×(ゾーン数+1)/2)×目的数×手段数)
r：標本率

※平均移動回数:全国 PT 調査より
出典:総合都市交通体系調査の手引き(案)(国土交通省)

(2) 必要サンプル数・配布世帯数の試算

・これを踏まえ、26 ゾーン間の２手段三角ＯＤ表の精度を確保するために必要なサンプル数及び配布世帯数を試算すると 68 千票と試算した。

表　必要サンプル数･配布世帯数の試算

項目		試算値	備考
ゾーン数		26	
カテゴリー数		702	
標本率	(a)	1.9%	
15 歳以上人口	(b)	1,581,103	毎月流動人口調査(令和３年 10 月１日現在)※
必要サンプル数	(c=a×b)	30,428	
必要サンプル数改め	(c’)	30,500	
1世帯あたり調査対象者数	(d)	3	
1世帯回収票数	(d’)	1.82	広島 PT より
回収率	(e)	25%	最近の事例より
配布世帯数	(f=c’/d’/e)	67,033	
配布世帯数改め	(f’)	68,000	

※15 歳以上人口は、毎月流動人口調査（令和 3 年 10 月 1 日現在）に基づく

1-4 調査対象者の抽出

1-4-1 市区町村別抽出数

・配布する 68,000 世帯は、市区町村の 15 歳以上人口比を基本に、配布数が少ない市町村では、性別、年齢階層がまんべんなく回収できるように配布を多くする調整を行った。以下に設定した市町村別の配布数を示す。

表 市町村別抽出数の設定値

	R2 国勢調査			配布世帯数 (c)	世帯配布率 (d=c/b)	回収目標 世帯数 (e=c×25%)	回収目標 サンプル数 (f=e×1.8)
	人口	うち 15 歳以上 (a)	世帯数 (b)				
岡山市北区	314,523	261,992	155,323	10,980	7.1%	2,745	4,941
岡山市中区	149,232	125,295	65,547	5,200	7.9%	1,300	2,340
岡山市東区	93,108	80,754	37,471	3,300	8.8%	825	1,485
岡山市南区	167,828	142,476	69,279	5,900	8.5%	1,475	2,655
岡山市計	724,691	610,517	327,620	25,380	7.7%	6,345	11,421
倉敷市	474,592	375,453	199,082	15,800	7.9%	3,950	7,110
津山市	99,937	85,778	41,213	3,600	8.7%	900	1,620
玉野市	56,531	50,508	24,090	2,160	9.0%	540	972
笠岡市	46,088	40,068	18,466	1,700	9.2%	425	765
井原市	38,384	34,383	14,732	1,460	9.9%	365	657
総社市	69,030	58,573	27,110	2,500	9.2%	625	1,125
高梁市	29,072	26,168	12,886	1,160	9.0%	290	522
新見市	28,079	25,250	11,324	1,080	9.5%	270	486
備前市	32,320	29,138	13,486	1,240	9.2%	310	558
瀬戸内市	36,048	31,686	14,068	1,340	9.5%	335	603
赤磐市	42,661	36,644	16,439	1,560	9.5%	390	702
真庭市	42,725	37,748	15,845	1,600	10.1%	400	720
美作市	25,939	23,156	10,793	1,000	9.3%	250	450
浅口市	32,772	29,052	12,615	1,240	9.8%	310	558
和気町	13,623	12,325	5,296	620	11.7%	155	279
早島町	12,368	10,314	4,522	540	11.9%	135	243
里庄町	10,950	9,419	4,138	500	12.1%	125	225
矢掛町	13,414	11,933	5,000	600	12.0%	150	270
新庄村	813	714	331	100	30.2%	25	45
鏡野町	12,062	10,547	4,643	540	11.6%	135	243
勝央町	10,888	9,286	4,089	500	12.2%	125	225
奈義町	5,578	4,841	1,942	280	14.4%	70	126
西粟倉村	1,398	1,220	575	140	24.3%	35	63
久米南町	4,530	4,132	1,793	260	14.5%	65	117
美咲町	13,053	11,626	5,028	580	11.5%	145	261
吉備中央町	10,886	9,906	4,283	520	12.1%	130	234
合計	1,888,432	1,590,385	801,409	68,000	8.5%	17,000	30,600

注)抽出数設定の基礎データとした毎月流動人口調査(令和3年 10 月 1 日現在)は、居住人口のみで世帯数がないため、ここでは R2 国勢調査を用いた

1-4-2 調査対象者の抽出方法

・調査対象者の抽出は、以下の条件で抽出し、抽出された調査対象者の郵便番号、住所、氏名を記載した宛名シールを提供するよう市町村に依頼した。

(1) 抽出対象者

・R4.8.1 現在で住民基本台帳に登録されている H19.4.1 以前に生まれた個人を対象とし、さらに以下の留意事項を付記した。

※世帯主であるか否かにかかわらず、個人を抽出

※性別、年齢階層別に偏りが生じないように留意すること、調査票を 2 回に分けて配布（第 1、第２ロット）することから、ロット別にも偏りがないこと

※ただし同一世帯から 2 名以上が抽出されることはないこと

※抽出対象となる世帯人員が 3 名以上である必要はなく、単身世帯や二人世帯の方も抽出対象とすること

(2) 抽出方法

・市町村の抽出システムに差異があり、抽出方法を指定すると、抽出できない市町村があるとのことから、抽出方法は、市町村のシステムに準じて抽出するよう依頼した。

1-5 調査物件の作成

(1) 調査依頼文・記入例

・調査依頼文・記入例は、Ａ４版４ページ（A３二つ折り）で作成した。以下に作成した調査依頼文・記入例（第１ロット）を示す。

【表面】

令和4年 10 月

岡山県民の皆様へ

岡山県知事 伊原木　隆太

「岡山県パーソントリップ調査」へのご協力のお願い

この封書をお受け取りいただき、誠にありがとうございます。岡山県から、見慣れない封筒が届いたので、たいへん驚かれたことと思います。

このたび、岡山県において、県民の皆様が、普段どのような「移動」をしているのかを調べるための「パーソントリップ調査」を実施することになり、その調査対象者 68,000 人の中のお一人として、選ばせていただきました。

今回、調査を行う目的は、「岡山県内の公共交通ネットワークの活性化」です。

いま、少子化による人口減少や、マイカーの普及により、公共交通機関を利用する人はどんどん減少しており、その結果、鉄道やバスの減便、運賃値上げといった問題が、県内各地で起こっています。

このままでは、学生や高齢者など車を運転できない人や、病気や怪我など、色々な事情で公共交通を必要としている人たちが、住み慣れた地域で安心して暮らせなくなってしまうかもしれません。

そこで、「パーソントリップ調査」により、岡山県民の皆様が「いつ、どこへ、何のために、どんな交通手段で」移動しているのかを把握した上で、県内の公共交通ネットワークの課題を洗い出し、もっとたくさんの人に利用していただけるよう、改善していきたいと考えています。

調査票にご記入いただいた内容は、厳重な管理の下で統計データ化され（個人が特定されない、数値のみのデータに加工されること）、県や市町村、交通事業者など、公共交通行政に携わる多くの関係者の、貴重な資料として役立てられます。

これからの岡山県を、もっと暮らしやすいまちにするため、ぜひ、この調査にご協力いただきますよう、心よりお願い申し上げます。

〔実施機関〕
岡山県県民生活部 県民生活交通課 交通政策班
〒700-8570 岡山市北区内山下二丁目4-6
電話 086-226-7291　担当：岩本、西山

パーソントリップ調査って？

日常の生活の中で、誰が、いつ頃（どのような時間帯に）、どこからどこに、何の目的で、どのような交通手段を使って移動したか、「みなさま（パーソン）の１日の動き（トリップ）」を調査するものです。

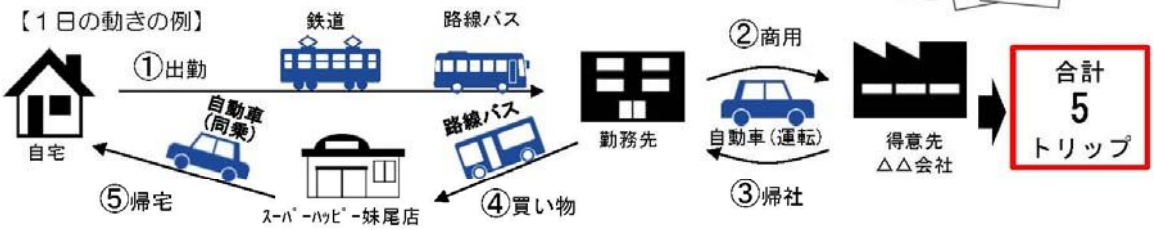

調査にあたってのお願い

●調査票は、３ 枚(３名分)入っています。そのうち １ 枚は、封筒にあて名が記載されている方がご記入ください。残りの２枚は、同居の方がいらっしゃる場合には、その方に記入してもらってください。

・同居人が3名以上おられる場合は、高校生以上で年齢の若い方を優先してください。
・あて名の方が長期不在の場合は、同一世帯にいらっしゃる別の方が、ご自身のことをご記入してください。

●ご回答いただく調査日は、10 月 12 日(水)と 10 月 16 日(日)です。（調査票も確認ください）

●全く同じ行動をした場合でも、各人１枚ずつ調査票を記入してください。

回答の方法について

●回答は、「調査票で回答し郵送」または「インターネットで回答」のいずれかをお選びください。

調査票等の受取

この封筒の中に、協力依頼書（この紙です）と調査票3枚が入っていることをご確認ください。

※住民基本台帳のデータから無作為に選んだ方あてにこの封筒をお届けしています。

❷ 調査票で回答

郵送された調査票に回答を記入してください。

❸ 調査票を返送

ご家族分も含め、返信用封筒に記入した調査票を入れて10/29(土)までにご返送ください。切手は不要です。

❷ インターネットで回答（岡山県電子申請サービスを活用します）

パソコンから → 岡山県県民生活交通課 検索

スマホから →

■平日と休日を別々に回答

平日回答用　休日回答用

■平日・休日を一括回答

平日+休日回答用

ご記入いただいた調査票は、厳重な管理の下で、すべて統計的に処理されますので、個人情報や個人の動きに関する情報が外部に知られることはありません。
また、調査票はデータ入力後に速やかに廃棄され、本調査の目的以外に使われることはありません。

〔調査や記入・回答方法についてのお問い合わせ先〕

岡山県パーソントリップ調査　サポートセンター

ＴＥＬ 0120−521−506（フリーダイヤル）（受付９時～17 時 土日祝日を除く）

電話番号は令和４年 11 月 30 日まで有効です。

【裏面】

調査票記入上の注意

1．複雑な動きの記入方法

①せまい範囲で複数の場所(施設)に立ち寄る場合

宅配、集金や新聞配達など１つの目的でせまい範囲(おおむね丁目、地区単位)内の複数の場所(施設)に立ち寄った場合は、その範囲の代表的な地点または主要施設を目的地とし、その範囲への行き及び帰りをそれぞれ１回の動きとして記入してください。

②広い範囲にわたる配達の場合

市町村間など広い範囲にわたって多くの得意先に配達してまわる場合は、それぞれの配達先をせまい範囲（おおむね町、丁目、地区単位）ごとにまとめ、狭い範囲のどうしの動きのそれぞれをひとつの動きとし、せまい範囲の代表地点、また主要施設を目的地とします。

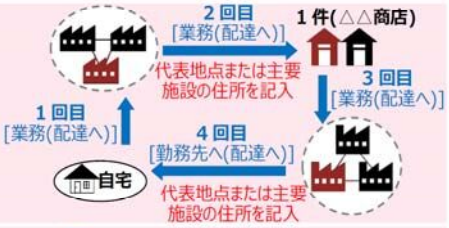

③散歩やドライブの場合

散歩やドライブのように、特定の目的地がない場合は、一番遠い場所を目的地として記入してください。また、目的地とした場所までの往復の移動として記入してください。

2．調査の対象外とする動き（記入の必要はありません）

① 目的地に行く途中で、短時間の買物などをした場合

例１：通勤途中で駅売店やコンビニエンスストアなどに立ち寄った場合
例２：業務の途中、ガソリンスタンドで給油した場合

②乗務員（鉄道、バス、タクシー等）として移動した場合

ただし、自宅から勤務先、勤務先から自宅の移動は記入してください。

③田や畑、山の中、港から海上・河川上へ移動した場合

ただし、自宅からの移動は“通勤”、自宅へは“帰宅”として記入してください。

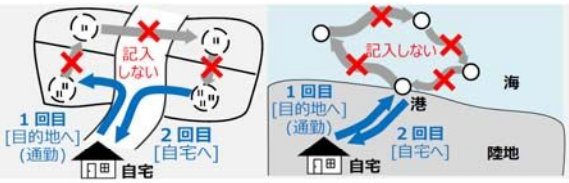

④交通機関の乗り継ぎをするため、徒歩で移動した場合

例：「JR 岡山駅」と「岡電岡山駅前電停」を乗り継ぐ場合、駅と電停の間の移動（徒歩）は記入しない

⑤道路上での動き

例：荷物の積下ろし

⑥同じ敷地内、建物内での移動

例：同一敷地内での移動（事務所→倉庫、工場など）や同じ建物内での移動

3．出発地・目的地の場所は、町・字名、丁目まで書いてください。

出発地，目的地の住所が分からない場合は、目的地の名称か、付近の主要な建物、近くの駅名、バス停名など、どのあたりに行ったのかが分かるよう具体的な場所を記入してください。

施設名の記入例：スーパー○○◆◆店（チェーン店は店舗名まで）　○○ビル　○○小学校　○○バス停

好ましくない例（×）：実家　親戚宅　友人宅　先生宅　コンビニ　会社　取引先

記入方法について不明な点があれば、サポートセンターまでご連絡ください。

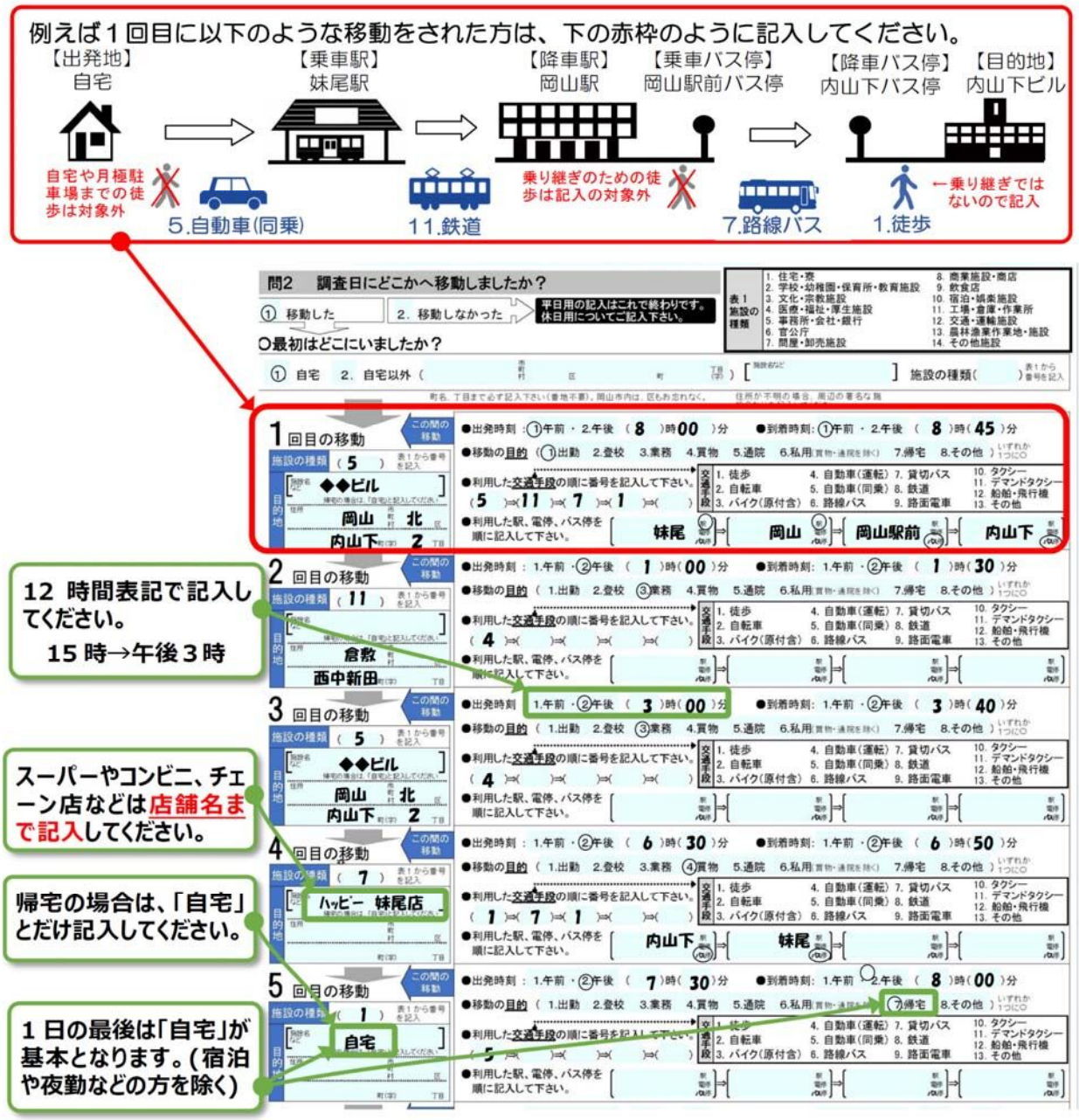

【参考】移動目的の具体的例

1．出勤	自宅から勤務場所への出勤。(自営業の方で自宅以外とは別の敷地にある店舗、工場などへ行く場合も含む) ※自宅から直接、得意先への立寄り、出張は“業務”、出先から直接自宅に帰る場合は“帰宅”
2．登校	就学している学校（保育園、幼稚園、小学校、中学校、高等学校、大学、各種学校等）への登校。
3．業務	打合わせ、会議、受領、集金、電気・ガス・水道の検針、商品セールス・配達・納品、製品の仕入・購入、出張、修理・補修、視察、調査、医師の往診、業務上の送迎・接待、田畑の耕作・管理、山林での伐採・管理、狩猟、漁や養殖・管理等に係る行動など。　※業務先から勤務先に戻る場合も“業務”。
4．買物	生活必需品、日用品の買物、および日常的でない買物。
5．通院	病院・医院・介護施設などへ診察・治療、デーサービス等を受けに行くこと。
6．私用 (買物・通院を除く)	外食、見舞、親族や友人宅への訪問、冠婚葬祭、学習塾・習い事、パチンコ、スポーツ観戦、映画鑑賞、ゴルフ、ジム、ドライブ、温泉、送迎（自分の目的ではなく、同行者の目的のために付添や運転をする場合）。
7．帰宅	勤務先、学校、病院、その他の外出先から自宅へ帰ってくる場合。
8．その他	上記にあてはまらないもの。

(2) 調査票

・調査票は、Ａ３版両面印刷で作成した。以下に作成した調査票（第１ロット）を示す。

㊙ 岡山県パーソントリップ調査　調査票

平日用　調査日：10 月 12 日(水)　岡山県統計調査 登録番号第 141 号

休日用は裏面にあります

この調査は、皆様の１日の動きを教えていただき、公共交通をより便利にするための基礎資料を得ることを目的に行うものです。
この調査票に記入された内容は、この目的以外には使用いたしません。

実施機関 ： 岡山県

※記入上の注意　記入例を参考に、以下の設問に対して、番号に○をつけるか、(　　)に番号や住所、場所、施設名などを記入してください。
指定された調査日の午前３時から翌日午前３時までの移動についてお書きください。

問1　あなたご自身のことについて

(1)性別(1.男 2.女)　(2)年齢(　　歳)　(3)自宅住所(　市町村　区　町　丁目(字))　町名、丁目まで必ず記入下さい(番地不要) 岡山市内は、区もお忘れなく。

(4)就業・就学状況(1.会社員・公務員・団体職員等　2.自営業(自宅で仕事)　3.自営業(自宅外で仕事)　4.農林水産業　5.主婦(夫)　6.生徒・学生　7.現在仕事をしていない　)

(5)自動車免許(1.自動車　2.二輪・原付　3.自主返納した　4.持っていない)　(6)あなたが自由に使える自動車(1.有　2.無)

問2　調査日にどこかへ移動しましたか？

1．移動した　　2．移動しなかった　→　平日用の記入はこれで終わりです。休日用についてご記入下さい。

表１ 施設の種類

1. 住宅・寮	8. 商業施設・商店
2. 学校・幼稚園・保育所・教育施設	9. 飲食店
3. 文化・宗教施設	10. 宿泊・娯楽施設
4. 医療・福祉・厚生施設	11. 工場・倉庫・作業所
5. 事務所・会社・銀行	12. 交通・運輸施設
6. 官公庁	13. 農林漁業作業地・施設
7. 問屋・卸売施設	14. その他施設

○最初はどこにいましたか？

1．自宅　2．自宅以外（　市町村　区　町　丁目(字) ）[施設名など　]　施設の種類(　表１から番号を記入)

町名、丁目まで必ず記入下さい(番地不要)。岡山市内は、区もお忘れなく。　住所が不明の場合、周辺の著名な施設名などを記入してください

1 回目の移動　この間の移動

施設の種類 (　)表１から番号を記入

目的地 [施設名など　] 帰宅の場合は、「自宅」と記入してください　住所　市町村　区　町(字)　丁目

●出発時刻：1.午前・2.午後 (　)時(　)分　●到着時刻：1.午前・2.午後 (　)時(　)分

●移動の目的 (1.出勤　2.登校　3.業務　4.買物　5.通院　6.私用(買物・通院を除く)　7.帰宅　8.その他) いずれか1つに○

●利用した交通手段の順に番号を記入して下さい。(　)⇒(　)⇒(　)⇒(　)⇒(　)

交通手段：1. 徒歩　2. 自転車　3. バイク(原付含)　4. 自動車(運転)　5. 自動車(同乗)　6. 路線バス　7. 貸切バス　8. 鉄道　9. 路面電車　10. タクシー　11. デマンドタクシー　12. 船舶・飛行機　13. その他

●利用した駅、電停、バス停を順に記入して下さい。[駅 電停 バ停] ⇒ [駅 電停 バ停] ⇒ [駅 電停 バ停] ⇒ [駅 電停 バ停]

2 回目の移動　この間の移動

施設の種類 (　)表１から番号を記入

目的地 [施設名など　] 帰宅の場合は、「自宅」と記入してください　住所　市町村　区　町(字)　丁目

●出発時刻：1.午前・2.午後 (　)時(　)分　●到着時刻：1.午前・2.午後 (　)時(　)分

●移動の目的 (1.出勤　2.登校　3.業務　4.買物　5.通院　6.私用(買物・通院を除く)　7.帰宅　8.その他) いずれか1つに○

●利用した交通手段の順に番号を記入して下さい。(　)⇒(　)⇒(　)⇒(　)⇒(　)

交通手段：1. 徒歩　2. 自転車　3. バイク(原付含)　4. 自動車(運転)　5. 自動車(同乗)　6. 路線バス　7. 貸切バス　8. 鉄道　9. 路面電車　10. タクシー　11. デマンドタクシー　12. 船舶・飛行機　13. その他

●利用した駅、電停、バス停を順に記入して下さい。[駅 電停 バ停] ⇒ [駅 電停 バ停] ⇒ [駅 電停 バ停] ⇒ [駅 電停 バ停]

3 回目の移動　この間の移動

施設の種類 (　)表１から番号を記入

目的地 [施設名など　] 帰宅の場合は、「自宅」と記入してください　住所　市町村　区　町(字)　丁目

●出発時刻：1.午前・2.午後 (　)時(　)分　●到着時刻：1.午前・2.午後 (　)時(　)分

●移動の目的 (1.出勤　2.登校　3.業務　4.買物　5.通院　6.私用(買物・通院を除く)　7.帰宅　8.その他) いずれか1つに○

●利用した交通手段の順に番号を記入して下さい。(　)⇒(　)⇒(　)⇒(　)⇒(　)

交通手段：1. 徒歩　2. 自転車　3. バイク(原付含)　4. 自動車(運転)　5. 自動車(同乗)　6. 路線バス　7. 貸切バス　8. 鉄道　9. 路面電車　10. タクシー　11. デマンドタクシー　12. 船舶・飛行機　13. その他

●利用した駅、電停、バス停を順に記入して下さい。[駅 電停 バ停] ⇒ [駅 電停 バ停] ⇒ [駅 電停 バ停] ⇒ [駅 電停 バ停]

4 回目の移動　この間の移動

施設の種類 (　)表１から番号を記入

目的地 [施設名など　] 帰宅の場合は、「自宅」と記入してください　住所　市町村　区　町(字)　丁目

●出発時刻：1.午前・2.午後 (　)時(　)分　●到着時刻：1.午前・2.午後 (　)時(　)分

●移動の目的 (1.出勤　2.登校　3.業務　4.買物　5.通院　6.私用(買物・通院を除く)　7.帰宅　8.その他) いずれか1つに○

●利用した交通手段の順に番号を記入して下さい。(　)⇒(　)⇒(　)⇒(　)⇒(　)

交通手段：1. 徒歩　2. 自転車　3. バイク(原付含)　4. 自動車(運転)　5. 自動車(同乗)　6. 路線バス　7. 貸切バス　8. 鉄道　9. 路面電車　10. タクシー　11. デマンドタクシー　12. 船舶・飛行機　13. その他

●利用した駅、電停、バス停を順に記入して下さい。[駅 電停 バ停] ⇒ [駅 電停 バ停] ⇒ [駅 電停 バ停] ⇒ [駅 電停 バ停]

5 回目の移動　この間の移動

施設の種類 (　)表１から番号を記入

目的地 [施設名など　] 帰宅の場合は、「自宅」と記入してください　住所　市町村　区　町(字)　丁目

●出発時刻：1.午前・2.午後 (　)時(　)分　●到着時刻：1.午前・2.午後 (　)時(　)分

●移動の目的 (1.出勤　2.登校　3.業務　4.買物　5.通院　6.私用(買物・通院を除く)　7.帰宅　8.その他) いずれか1つに○

●利用した交通手段の順に番号を記入して下さい。(　)⇒(　)⇒(　)⇒(　)⇒(　)

交通手段：1. 徒歩　2. 自転車　3. バイク(原付含)　4. 自動車(運転)　5. 自動車(同乗)　6. 路線バス　7. 貸切バス　8. 鉄道　9. 路面電車　10. タクシー　11. デマンドタクシー　12. 船舶・飛行機　13. その他

●利用した駅、電停、バス停を順に記入して下さい。[駅 電停 バ停] ⇒ [駅 電停 バ停] ⇒ [駅 電停 バ停] ⇒ [駅 電停 バ停]

6 回目の移動　この間の移動

施設の種類 (　)表１から番号を記入

目的地 [施設名など　] 帰宅の場合は、「自宅」と記入してください　住所　市町村　区　町(字)　丁目

●出発時刻：1.午前・2.午後 (　)時(　)分　●到着時刻：1.午前・2.午後 (　)時(　)分

●移動の目的 (1.出勤　2.登校　3.業務　4.買物　5.通院　6.私用(買物・通院を除く)　7.帰宅　8.その他) いずれか1つに○

●利用した交通手段の順に番号を記入して下さい。(　)⇒(　)⇒(　)⇒(　)⇒(　)

交通手段：1. 徒歩　2. 自転車　3. バイク(原付含)　4. 自動車(運転)　5. 自動車(同乗)　6. 路線バス　7. 貸切バス　8. 鉄道　9. 路面電車　10. タクシー　11. デマンドタクシー　12. 船舶・飛行機　13. その他

●利用した駅、電停、バス停を順に記入して下さい。[駅 電停 バ停] ⇒ [駅 電停 バ停] ⇒ [駅 電停 バ停] ⇒ [駅 電停 バ停]

○7回以上移動した方は回数もお答えください

上記に記入した回数も含め (　　) 回移動した

休日用は裏面にあります

㊙ 岡山県パーソントリップ調査　調査票

休日用　調査日：10 月 16 日(日)　岡山県統計調査 登録番号第 141 号

平日用は裏面にあります

この調査は、皆様の１日の動きを教えていただき、公共交通をより便利にするための基礎資料を得ることを目的に行うものです。
この調査票に記入された内容は、この目的以外には使用いたしません。

実施機関 ： 岡山県

記入上の注意　記入例を参考に、以下の設問に対して、番号に○をつけるか、（　　）に番号や住所、場所、施設名などを記入してください。
指定された調査日の午前３時から翌日午前３時までの移動についてお書きください。

問2　調査日にどこかへ移動しましたか？

1．移動した　　2．移動しなかった　→　休日用の記入はこれで終わりです。

表1 施設の種類

1. 住宅・寮	8. 商業施設・商店
2. 学校・幼稚園・保育所・教育施設	9. 飲食店
3. 文化・宗教施設	10. 宿泊・娯楽施設
4. 医療・福祉・厚生施設	11. 工場・倉庫・作業所
5. 事務所・会社・銀行	12. 交通・運輸施設
6. 官公庁	13. 農林漁業作業地・施設
7. 問屋・卸売施設	14. その他施設

○最初はどこにいましたか？

1．自宅　2．自宅以外（　市町村　区　町　丁目(字)）［施設名など　］　施設の種類（　　）表1から番号を記入

町名、丁目まで必ず記入下さい（番地不要）。岡山市内は、区もお忘れなく。　住所が不明の場合、周辺の著名な施設名などを記入してください

1 回目の移動

この間の移動

施設の種類（　　）表1から番号を記入

目的地　施設名など［　］　帰宅の場合は、「自宅」と記入してください　住所　市町村　区　町(字)　丁目

●出発時刻：1.午前・2.午後（　　）時（　　）分　●到着時刻：1.午前・2.午後（　　）時（　　）分

●移動の目的（1.出勤　2.登校　3.業務　4.買物　5.通院　6.私用(買物・通院を除く)　7.帰宅　8.その他）いずれか1つに○

●利用した交通手段の順に番号を記入して下さい。（　　）⇒（　　）⇒（　　）⇒（　　）⇒（　　）

交通手段：1. 徒歩　2. 自転車　3. バイク(原付含)　4. 自動車(運転)　5. 自動車(同乗)　6. 路線バス　7. 貸切バス　8. 鉄道　9. 路面電車　10. タクシー　11. デマンドタクシー　12. 船舶・飛行機　13. その他

●利用した駅、電停、バス停を順に記入して下さい。［駅 電停 バス停］⇒［駅 電停 バス停］⇒［駅 電停 バス停］⇒［駅 電停 バス停］

2 回目の移動

この間の移動

施設の種類（　　）表1から番号を記入

目的地　施設名など［　］　帰宅の場合は、「自宅」と記入してください　住所　市町村　区　町(字)　丁目

●出発時刻：1.午前・2.午後（　　）時（　　）分　●到着時刻：1.午前・2.午後（　　）時（　　）分

●移動の目的（1.出勤　2.登校　3.業務　4.買物　5.通院　6.私用(買物・通院を除く)　7.帰宅　8.その他）いずれか1つに○

●利用した交通手段の順に番号を記入して下さい。（　　）⇒（　　）⇒（　　）⇒（　　）⇒（　　）

交通手段：1. 徒歩　2. 自転車　3. バイク(原付含)　4. 自動車(運転)　5. 自動車(同乗)　6. 路線バス　7. 貸切バス　8. 鉄道　9. 路面電車　10. タクシー　11. デマンドタクシー　12. 船舶・飛行機　13. その他

●利用した駅、電停、バス停を順に記入して下さい。［駅 電停 バス停］⇒［駅 電停 バス停］⇒［駅 電停 バス停］⇒［駅 電停 バス停］

3 回目の移動

この間の移動

施設の種類（　　）表1から番号を記入

目的地　施設名など［　］　帰宅の場合は、「自宅」と記入してください　住所　市町村　区　町(字)　丁目

●出発時刻：1.午前・2.午後（　　）時（　　）分　●到着時刻：1.午前・2.午後（　　）時（　　）分

●移動の目的（1.出勤　2.登校　3.業務　4.買物　5.通院　6.私用(買物・通院を除く)　7.帰宅　8.その他）いずれか1つに○

●利用した交通手段の順に番号を記入して下さい。（　　）⇒（　　）⇒（　　）⇒（　　）⇒（　　）

交通手段：1. 徒歩　2. 自転車　3. バイク(原付含)　4. 自動車(運転)　5. 自動車(同乗)　6. 路線バス　7. 貸切バス　8. 鉄道　9. 路面電車　10. タクシー　11. デマンドタクシー　12. 船舶・飛行機　13. その他

●利用した駅、電停、バス停を順に記入して下さい。［駅 電停 バス停］⇒［駅 電停 バス停］⇒［駅 電停 バス停］⇒［駅 電停 バス停］

4 回目の移動

この間の移動

施設の種類（　　）表1から番号を記入

目的地　施設名など［　］　帰宅の場合は、「自宅」と記入してください　住所　市町村　区　町(字)　丁目

●出発時刻：1.午前・2.午後（　　）時（　　）分　●到着時刻：1.午前・2.午後（　　）時（　　）分

●移動の目的（1.出勤　2.登校　3.業務　4.買物　5.通院　6.私用(買物・通院を除く)　7.帰宅　8.その他）いずれか1つに○

●利用した交通手段の順に番号を記入して下さい。（　　）⇒（　　）⇒（　　）⇒（　　）⇒（　　）

交通手段：1. 徒歩　2. 自転車　3. バイク(原付含)　4. 自動車(運転)　5. 自動車(同乗)　6. 路線バス　7. 貸切バス　8. 鉄道　9. 路面電車　10. タクシー　11. デマンドタクシー　12. 船舶・飛行機　13. その他

●利用した駅、電停、バス停を順に記入して下さい。［駅 電停 バス停］⇒［駅 電停 バス停］⇒［駅 電停 バス停］⇒［駅 電停 バス停］

5 回目の移動

この間の移動

施設の種類（　　）表1から番号を記入

目的地　施設名など［　］　帰宅の場合は、「自宅」と記入してください　住所　市町村　区　町(字)　丁目

●出発時刻：1.午前・2.午後（　　）時（　　）分　●到着時刻：1.午前・2.午後（　　）時（　　）分

●移動の目的（1.出勤　2.登校　3.業務　4.買物　5.通院　6.私用(買物・通院を除く)　7.帰宅　8.その他）いずれか1つに○

●利用した交通手段の順に番号を記入して下さい。（　　）⇒（　　）⇒（　　）⇒（　　）⇒（　　）

交通手段：1. 徒歩　2. 自転車　3. バイク(原付含)　4. 自動車(運転)　5. 自動車(同乗)　6. 路線バス　7. 貸切バス　8. 鉄道　9. 路面電車　10. タクシー　11. デマンドタクシー　12. 船舶・飛行機　13. その他

●利用した駅、電停、バス停を順に記入して下さい。［駅 電停 バス停］⇒［駅 電停 バス停］⇒［駅 電停 バス停］⇒［駅 電停 バス停］

6 回目の移動

この間の移動

施設の種類（　　）表1から番号を記入

目的地　施設名など［　］　帰宅の場合は、「自宅」と記入してください　住所　市町村　区　町(字)　丁目

●出発時刻：1.午前・2.午後（　　）時（　　）分　●到着時刻：1.午前・2.午後（　　）時（　　）分

●移動の目的（1.出勤　2.登校　3.業務　4.買物　5.通院　6.私用(買物・通院を除く)　7.帰宅　8.その他）いずれか1つに○

●利用した交通手段の順に番号を記入して下さい。（　　）⇒（　　）⇒（　　）⇒（　　）⇒（　　）

交通手段：1. 徒歩　2. 自転車　3. バイク(原付含)　4. 自動車(運転)　5. 自動車(同乗)　6. 路線バス　7. 貸切バス　8. 鉄道　9. 路面電車　10. タクシー　11. デマンドタクシー　12. 船舶・飛行機　13. その他

●利用した駅、電停、バス停を順に記入して下さい。［駅 電停 バス停］⇒［駅 電停 バス停］⇒［駅 電停 バス停］⇒［駅 電停 バス停］

○7回以上移動した方は回数もお答えください

上記に記入した回数も含め（　　）回移動した

調査は以上で終わりです。ご協力ありがとうございました。
同封した返信用封筒に**ご家族の分と合わせて同封し**、郵便ポストへ投函して下さい。

締切日：10 月 29 日（土）

平日用は裏面にあります

第2章 調査票の回収

2-1 調査票の回収

2-1-1 調査票の回収方法の検討

・調査票は、郵送による配布回収に加え、近年、国勢調査をはじめ WEB で回答する統計調査が増えてきていることを踏まえ、できるだけ回答しやすく提出しやすい調査とするため、本調査についても WEB で回答ができるようにした。

図　調査票の回収方法

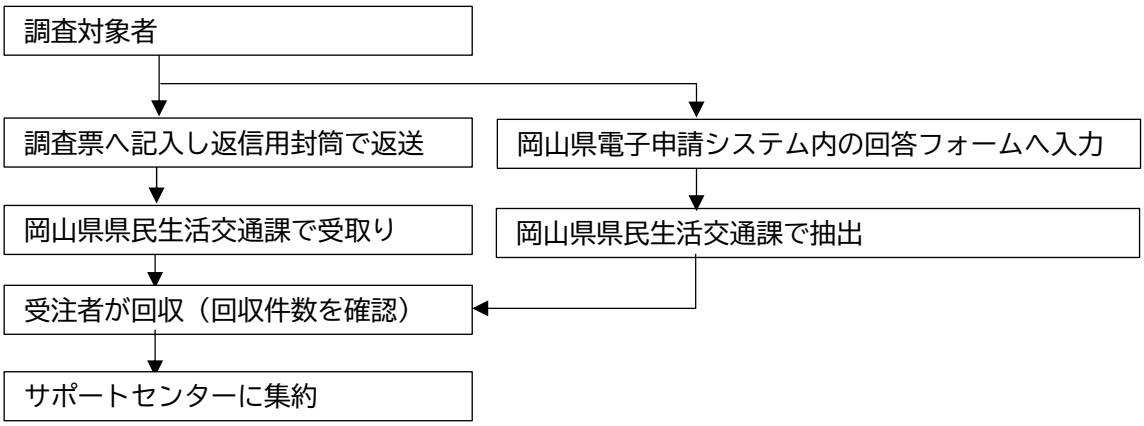

2-1-2 回収状況

(1) 調査票回収の概要

・67,805 世帯への配布に対し、郵送回収、WEB 回収合わせて平日 27,401 票、休日 27,233 票の回収を得た。

・WEB 回答を世帯換算すると、平日の回収率は 21.5%、休日は 21.4%となる。また標本率（回収票数/15 歳以上人口）は、平日で 1.74%、休日で 1.73%であった。

表　調査票回収の概要

項目				数値	備考
岡山県内人口(15 歳以上)			(a)	1,571,431	R4.10 月推計人口※
調査数		設定値	(b)	68,000	
		差止数	(c)	195	対象抽出後に転居等が判明したため
		発送数	(b-c)	67,805	
平日	回収世帯数	郵送	(d1)	13,510	1 世帯あたり 1.9 票を回収
		Web	(d2=f2/1.9)	1,121	1 世帯あたり 1.9 票として換算
		計	(d=d1+d2)	14,631	
		回収率	(e=d/b)	21.5%	
	回収票数	郵送	(f1)	25,272	
		Web	(f2)	2,129	
		計	(f=f1+f2)	27,401	無効票含む
休日	回収世帯数	郵送	(d1)	13,510	1 世帯あたり 1.9 票を回収
		Web	(d2=f2/1.9)	1,030	1 世帯あたり 1.9 票として換算
		計	(d=d1+d2)	14,540	
		回収率	(e=d/b)	21.4%	
	回収票数	郵送	(b1)	25,276	
		Web	(b2)	1,957	
		計	(f=f1+f2)	27,233	無効票含む

※15 歳以上人口は、毎月流動人口調査(令和4年 10 月1日現在)に基づく

(2) 回収の状況

・郵送による回収は、計 13,510 通で、第２ロット締切日までに約７割を回収できた。
・締切日の翌週まではある程度の回収があるものの、翌翌週になると回収通数は大きく減少している。
・回収封筒に封入されていた調査票は平日分：25,272 票、休日分：25,276 票で、１通当たり 1.9 票であった。
・WEB では、2,895 件の回答が得られた。
・WEB での回答は全体の 7～8%となっている。

図　日別郵送回収通数

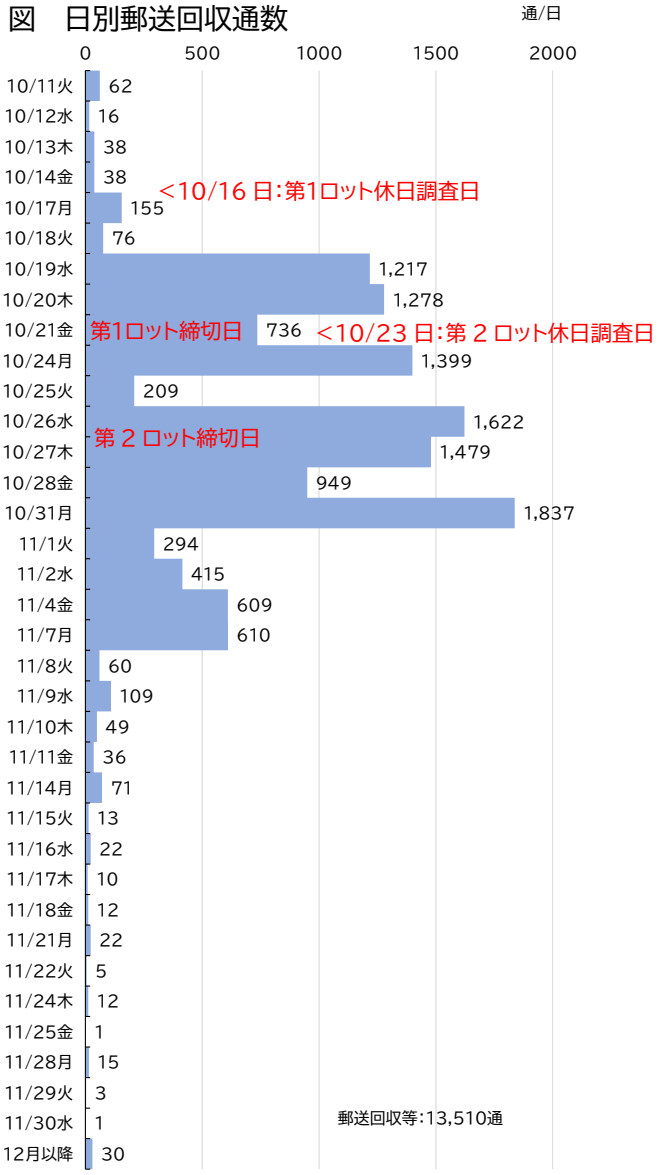

図　調査日別 WEB 回収通数

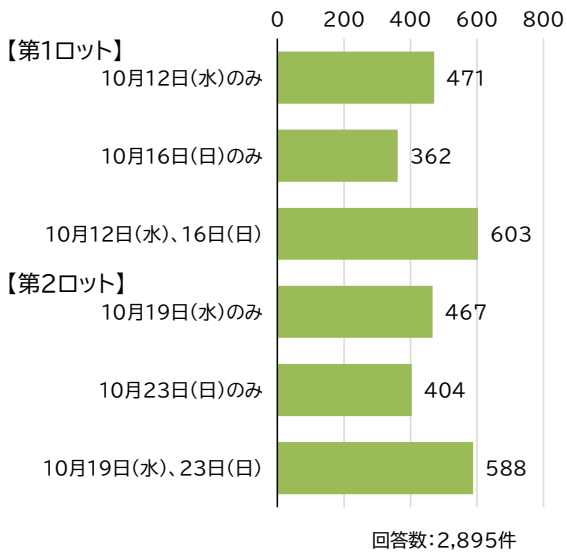

図　平休別回答方法割合

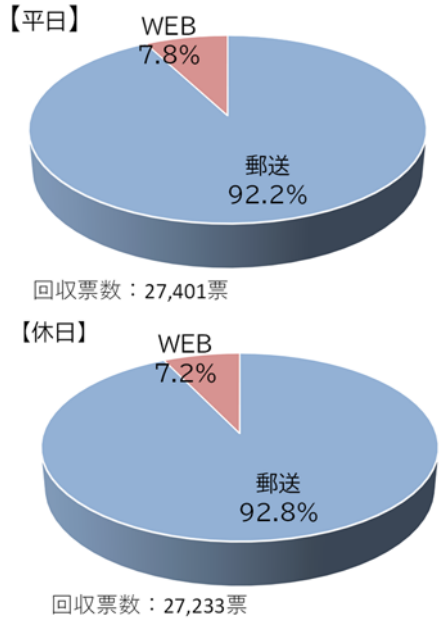

2-2 有効サンプルの確定と標本率

・エディティング※及びシステムエラーチェックにより無効とされた票を除外し、有効票数を確定した。

・岡山県全体での標本率は、平日で 1.74%、休日で 1.73%となった。

※エディティング：回収した調査票の記入内容を点検し、回答の誤りや不備を修正すること

表 有効回収票数と標本率

市区町村	15 歳以上人口 (a)	平日		休日	
		有効回収票数 (b)	標本率 (c=b/a)	有効回収票数 (b)	標本率 (c=b/a)
岡山県計	1,571,431	27,395	1.74%	27,228	1.73%
岡山市北区	262,610	4,329	1.65%	4,279	1.63%
岡山市中区	125,258	1,971	1.57%	1,952	1.56%
岡山市東区	79,423	1,480	1.86%	1,471	1.85%
岡山市南区	141,261	2,202	1.56%	2,197	1.56%
岡山市計	608,552	9,982	1.64%	9,899	1.63%
倉敷市	373,321	6,316	1.69%	6,284	1.68%
津山市	84,293	1,354	1.61%	1,347	1.60%
玉野市	48,626	801	1.65%	798	1.64%
笠岡市	38,671	686	1.77%	681	1.76%
井原市	33,374	510	1.53%	507	1.52%
総社市	58,747	1,106	1.88%	1,099	1.87%
高梁市	24,808	491	1.98%	488	1.97%
新見市	24,313	497	2.04%	496	2.04%
備前市	27,926	495	1.77%	496	1.78%
瀬戸内市	31,184	515	1.65%	513	1.65%
赤磐市	36,240	706	1.95%	699	1.93%
真庭市	36,532	714	1.95%	716	1.96%
美作市	22,481	436	1.94%	436	1.94%
浅口市	28,562	476	1.67%	470	1.65%
和気町	11,971	300	2.51%	299	2.50%
早島町	10,277	233	2.27%	232	2.26%
里庄町	9,361	234	2.50%	231	2.47%
矢掛町	11,484	273	2.38%	270	2.35%
新庄村	674	31	4.60%	31	4.60%
鏡野町	10,253	272	2.65%	270	2.63%
勝央町	9,152	205	2.24%	205	2.24%
奈義町	4,748	53	1.12%	53	1.12%
西粟倉村	1,172	56	4.78%	56	4.78%
久米南町	3,971	124	3.12%	123	3.10%
美咲町	11,183	308	2.75%	307	2.75%
吉備中央町	9,555	221	2.31%	222	2.32%

2-3 回答者属性

＜性別＞

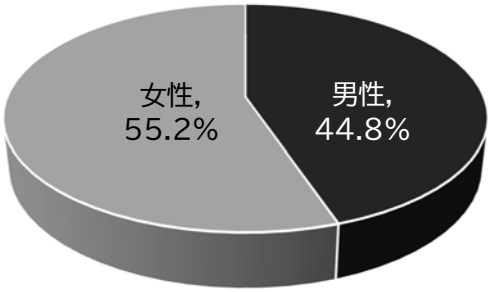

＜運転免許の有無＞

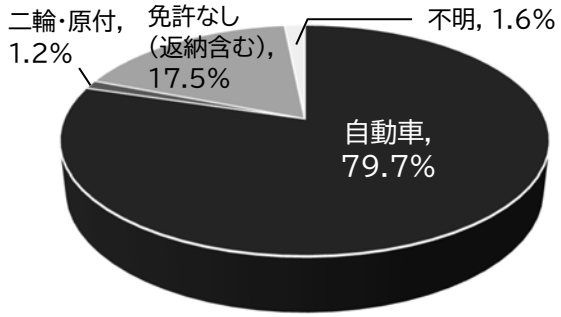

＜年齢階層＞

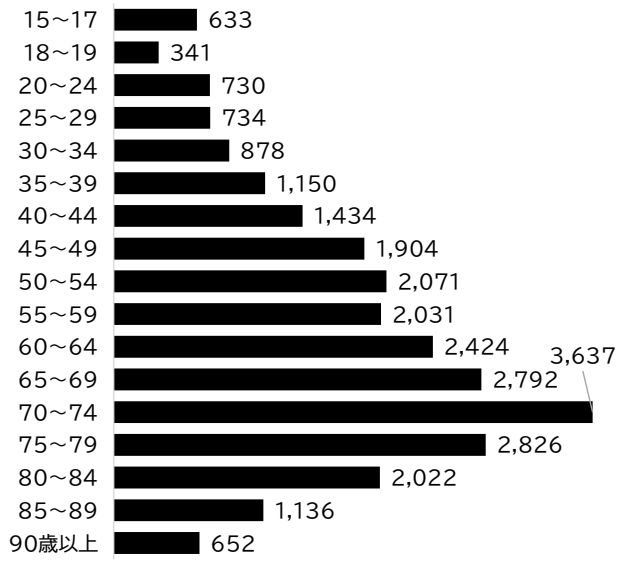

＜就業・就学の状況＞

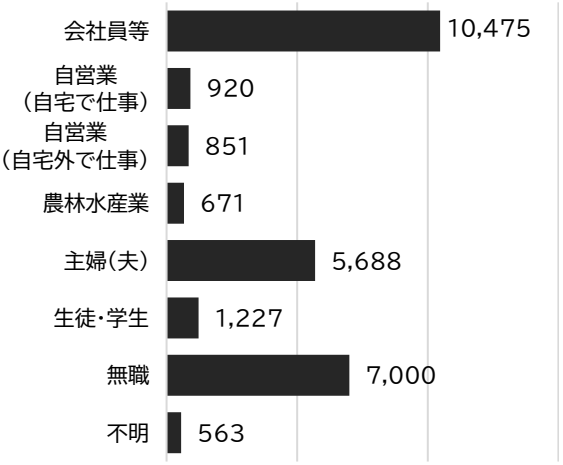

【留意事項】

回収票の男女構成比及び年齢階層別構成比は実際の人口構成と異なっている。このため、結果の分析に当たり、必要に応じて統計処理を行う必要がある（第 3 章　3-1 を参照）。

例）年齢階層別構成比の回収票（平日）と実人口の比較

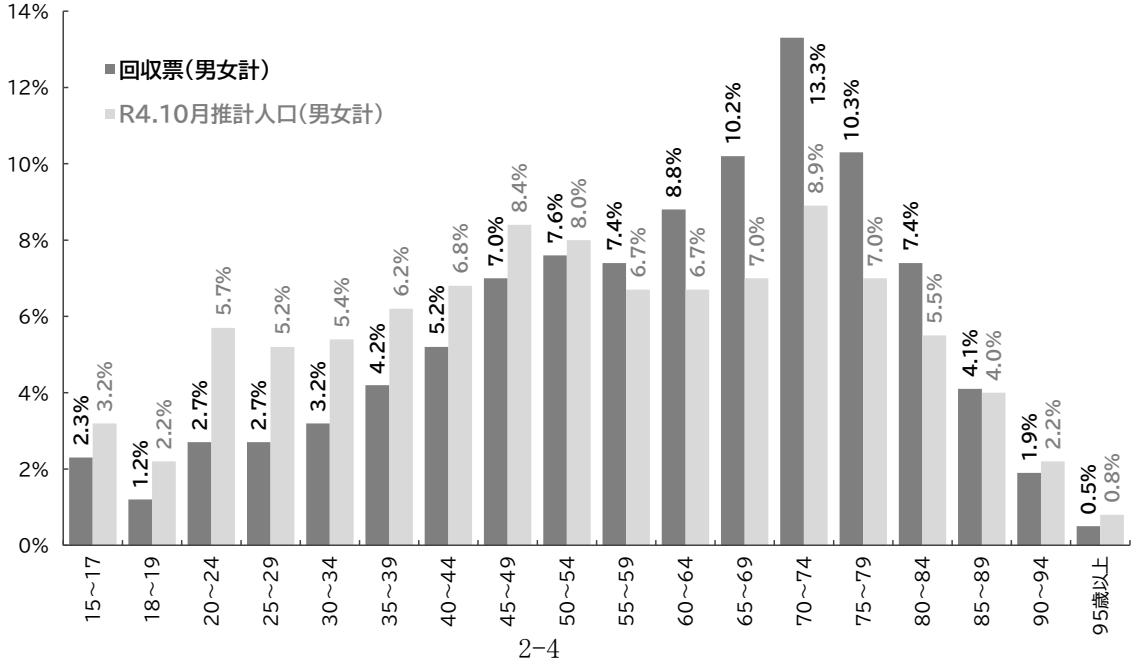

第3章 調査結果集計・整理・分析

3-1 マスターデータの作成

3-1-1 調査票の集約

・回収した調査票に記入・入力された内容を１件ずつ数値化し、マスターデータを作成した。

3-1-2 拡大処理

・本調査は、岡山県内に住民登録している 15 歳以上の中から調査対象者を抽出し調査を行った抽出調査である。
・抽出調査では、１人当たりの交通特性や交通手段・目的の比率などは把握可能であるが、移動の総量を把握することはできないため、マスターデータに県民全体の移動を推計するための拡大処理（サンプルデータに性別、年齢層別に拡大係数といわれる補正係数を付記すること）を加えた。

3-2 集計・分析

・マスターデータをもとに、平日、休日別に集計を行った。集計の区分を細かく設定しすぎると、拡大処理前の個人の行動に影響され、特異な集計結果が出やすくなることから、集計区分は下表のとおりとした。

表 集計項目の一覧

項目		合計値	移動特性			個人属性				
			代表交通手段	目的	時間帯	性	年齢階層	市区町村	免許有無	就業状況
原単位	外出率	●	－	－	－	●	●	●	●	●
	平均トリップ回数	●	－	－	－	●	●	●	●	●
トリップ関連	代表交通手段	●	－	●	●	●	－	●	－	－
	目的	●	●	－	●	●	－	●	－	－
	時間帯別	●	●	●	－	－	－	－	－	－
OD 量（市区町村間）		●	●	●	●	－	●	－	－	－

表 集計区分

項目	項目数	項目
目的	6	出勤、登校、業務、私用(買物+通院+その他私用)、帰宅、その他不明
代表手段	6	徒歩･自転車、二輪車、自動車(運転+同乗)、鉄道、路面電車･ 路線バス、その他不明
時間帯	5	朝ピーク(7～9 時)、オフピーク(9～16 時)、夕方ピーク(16～19 時)、その他、不明
年齢階層	4	15-17 歳、18-64 歳、65-74 歳、75 歳以上

【集計上の留意事項】
・ある地点から目的地へ移動する一連の動きを「１トリップ」として数える。
・７回以上のトリップは、目的地、移動手段、移動目的の記入がないため集計対象外とした。
・１回の移動で複数の交通手段を乗り換えた場合、その中の主な交通手段を「代表交通手段」とした。代表交通手段の集計上の優先順位は、
　飛行機・船舶＞鉄道＞路面電車＞路線バス＞貸切バス＞デマンドタクシー＞タクシー＞自動車＞二輪車＞自転車＞徒歩
とした。
・時間帯は、トリップごとの出発時刻を基準として集計を行った。
　朝ピーク 7:00～8:59 出発、オフピーク 9:00～15:59 出発、夕方ピーク 16:00～18：59 出発
・割合(%)については、端数処理の関係で、合計と合わないことがある。

3-2-1 原単位（１人・１日あたりの動き）

(1) 外出率

1) 年齢階層別外出率

① 岡山県全体

ｉ）平日

・県全体の平日の外出率は 77.9%、男性の外出率は 81.3%、女性は 74.8%で男性の方が高い。

・男性は 30～39 歳、女性は 40～49 歳をピークとして徐々に低下しており、男女ともに 70 歳以降は急激に下がり始める。

図　年齢階層別性別外出率（平日）

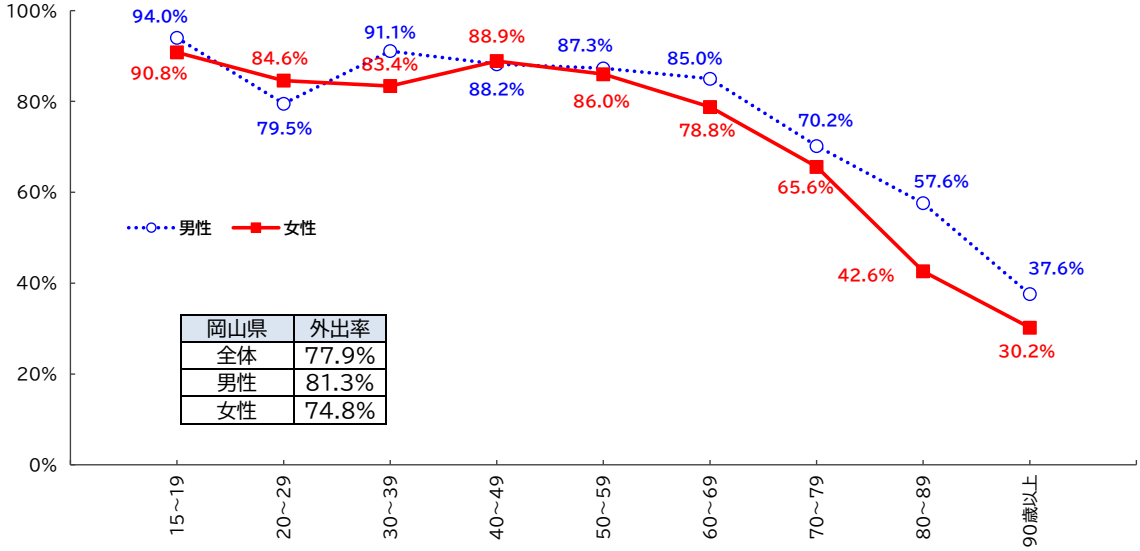

岡山県	外出率
全体	77.9%
男性	81.3%
女性	74.8%

ii）休日

・県全体の休日の外出率は 58.9%、男性の外出率は 59.8%、女性は 58.1%で、男性と女性の外出率の差は、平日より小さくなっている。

・男性・女性ともに 70 歳から外出率が大きく低下する。

図　年齢階層別性別外出率（休日）

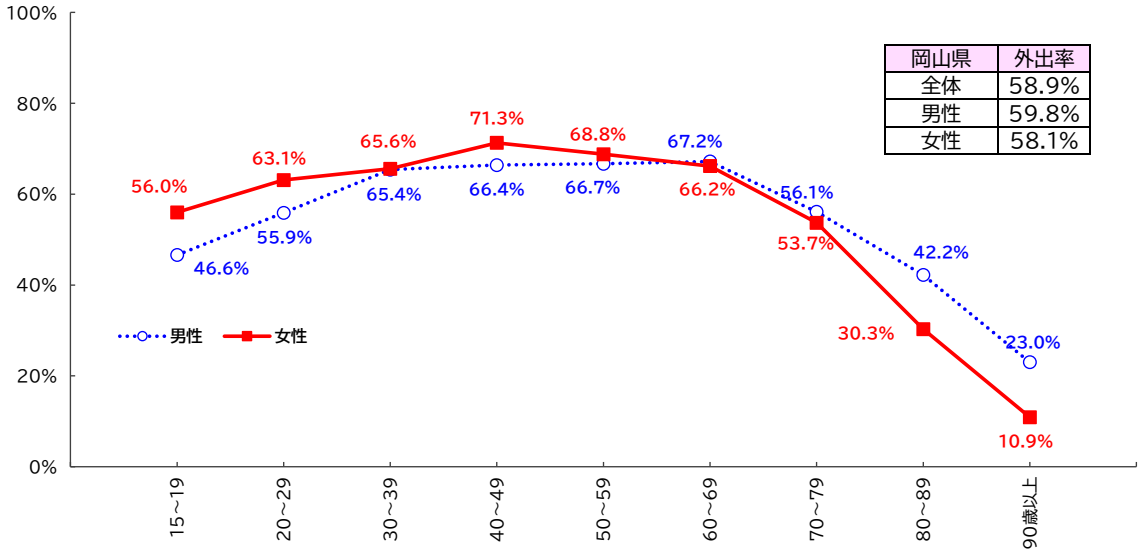

岡山県	外出率
全体	58.9%
男性	59.8%
女性	58.1%

② 主要市等の年齢階層別外出率

ｉ）平日

・20 歳代男性は倉敷市が高い、30 歳代女性は倉敷市が低いといった特徴が見られるが、全体的な傾向は大きく変わらない。

図　年齢階層別性別外出率（平日　主要市等）

【岡山市】

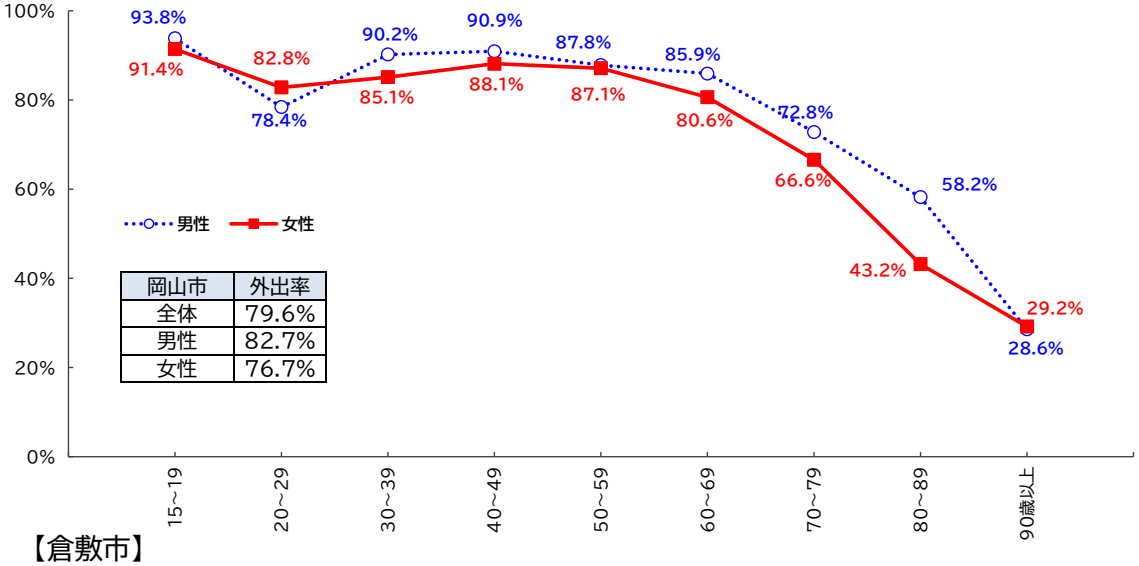

岡山市	外出率
全体	79.6%
男性	82.7%
女性	76.7%

【倉敷市】

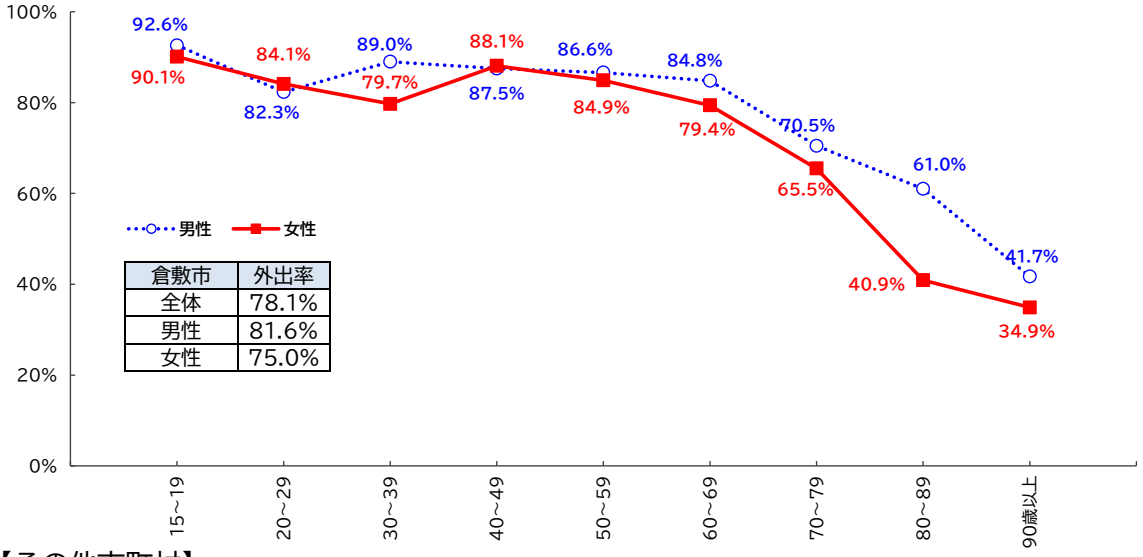

倉敷市	外出率
全体	78.1%
男性	81.6%
女性	75.0%

【その他市町村】

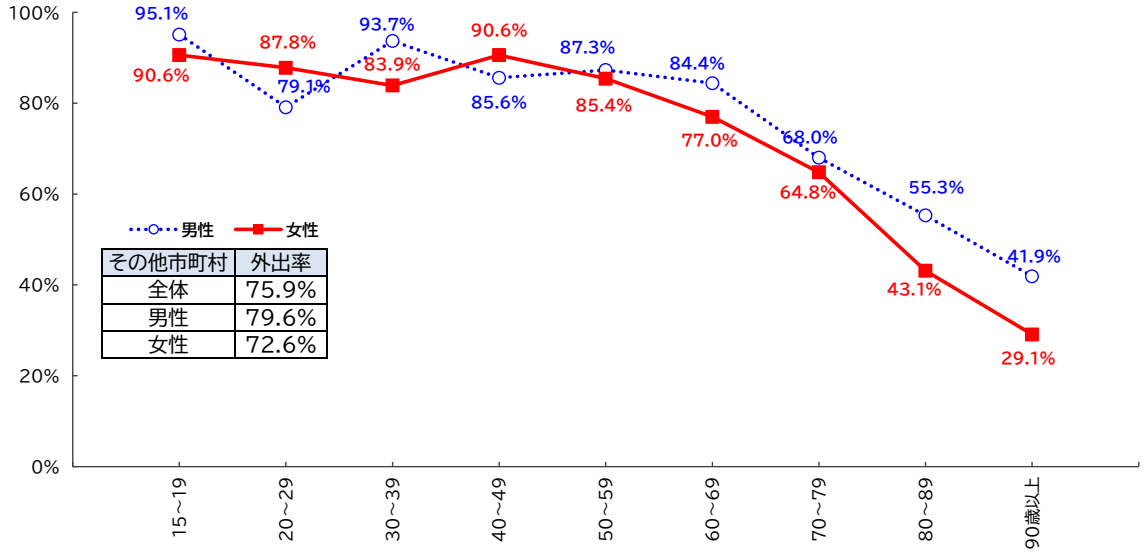

その他市町村	外出率
全体	75.9%
男性	79.6%
女性	72.6%

ⅱ）休日

・15～19 歳女性はその他市町村が低い、40～60 歳代女性は岡山市が高いといった特徴が見られる。
・40～60 歳代については、岡山市では性別による差は見られない一方、倉敷市及びその他市町村では最大 10 ポイントの開きがある。

図　年齢階層別性別外出率（休日　主要市等）

【岡山市】

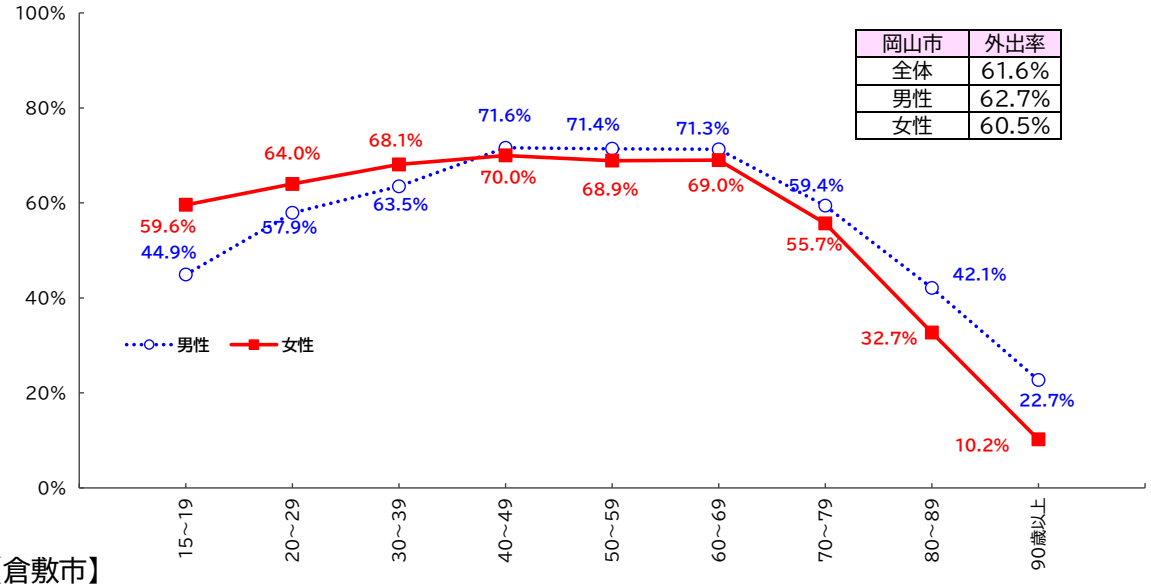

岡山市	外出率
全体	61.6%
男性	62.7%
女性	60.5%

【倉敷市】

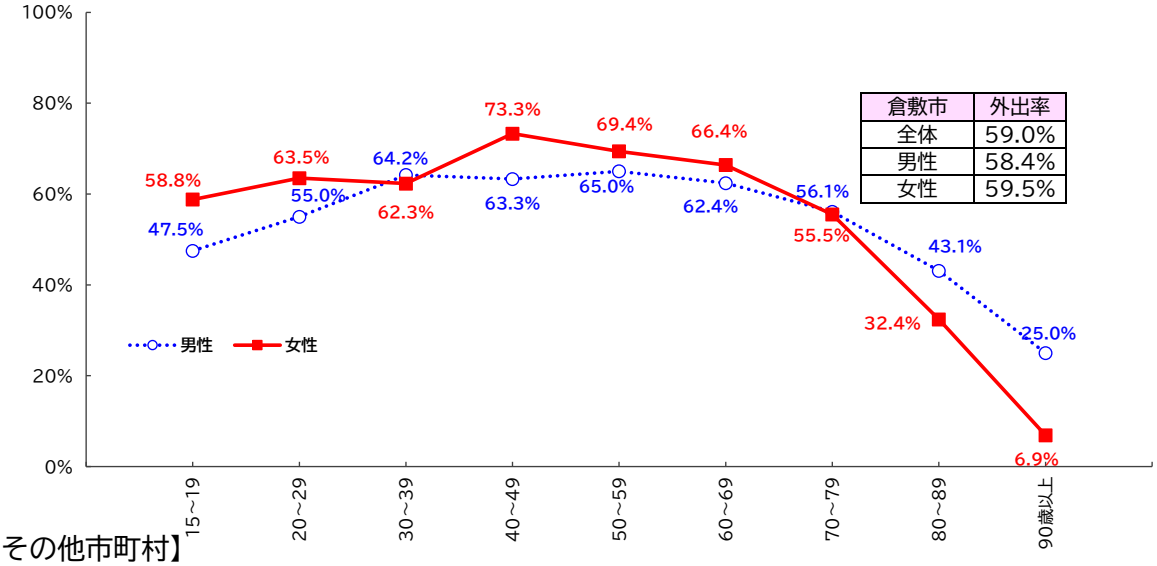

倉敷市	外出率
全体	59.0%
男性	58.4%
女性	59.5%

【その他市町村】

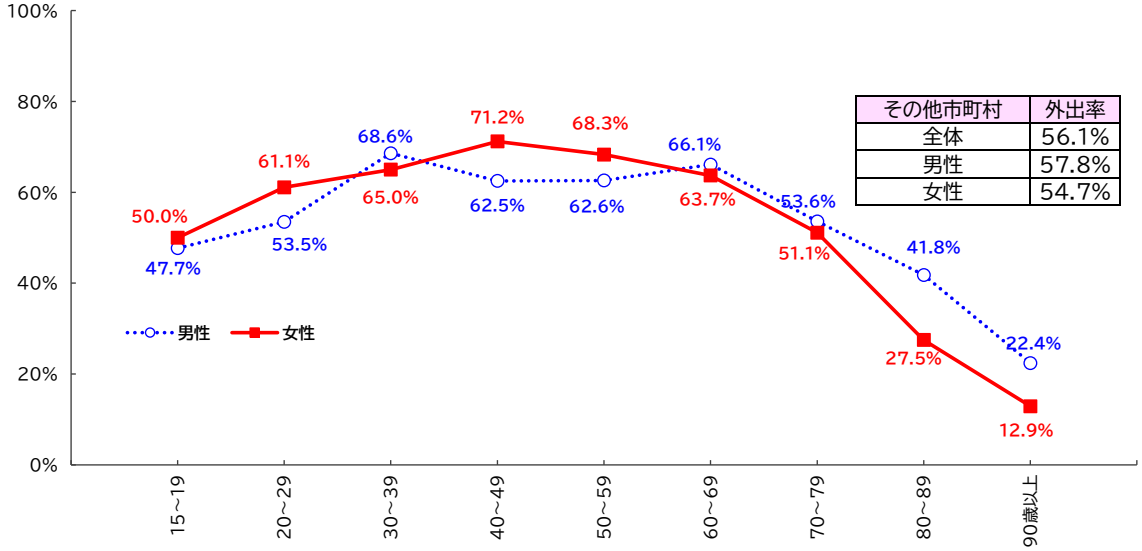

その他市町村	外出率
全体	56.1%
男性	57.8%
女性	54.7%

2）免許の有無別年齢階層別外出率

① 岡山県全体

ｉ） 平日

・県全体の平日の外出率は 77.9%、免許保有者の外出率は 83.2%、免許のない人の外出率は 58.7%。
・15～19 歳では、免許の有無による外出率に差はみられないが、20 歳以上では、いずれの年齢階層においても免許保有者の方が外出率は高くなっている（最大で 33.6 ポイント差）。

※免許保有者：自動車及び二輪車・原付
　免許のない人：免許を返納した人を含み、無回答を除く。
　全体：無回答を含む。以下同様。

図　運転免許の有無別年齢化層別外出率（平日）

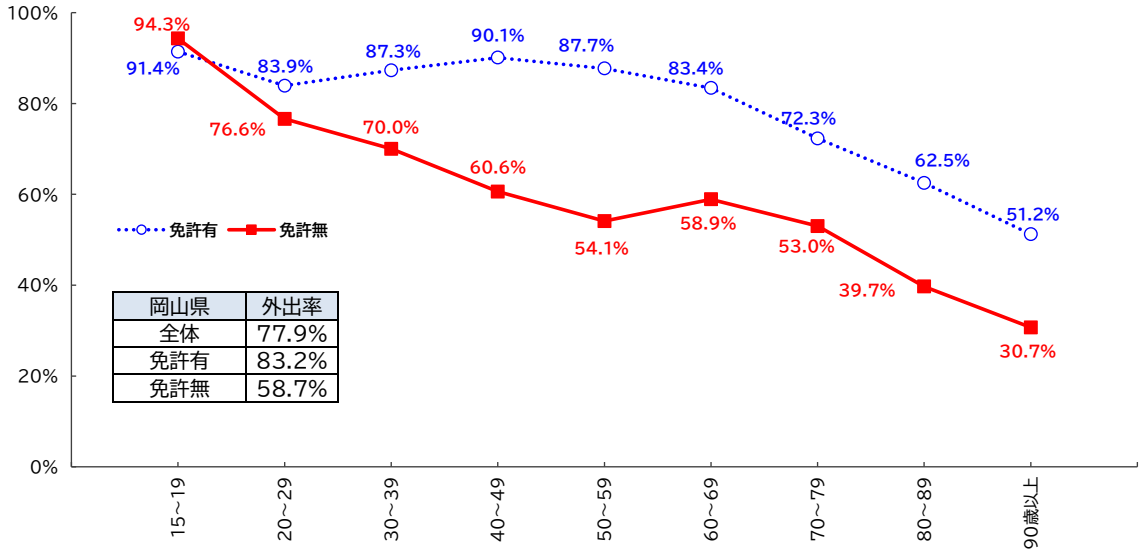

ii） 休日

・県全体の休日の外出率は 58.9%、免許保有者の休日の外出率は、64.8%、免許のない人の外出率は 36.4%。
・いずれの年齢階層においても免許保有者の方が免許のない人よりも外出率は高くなっている（最大で 35.3 ポイント差）。

図　運転免許の有無別年齢化層別外出率（休日）

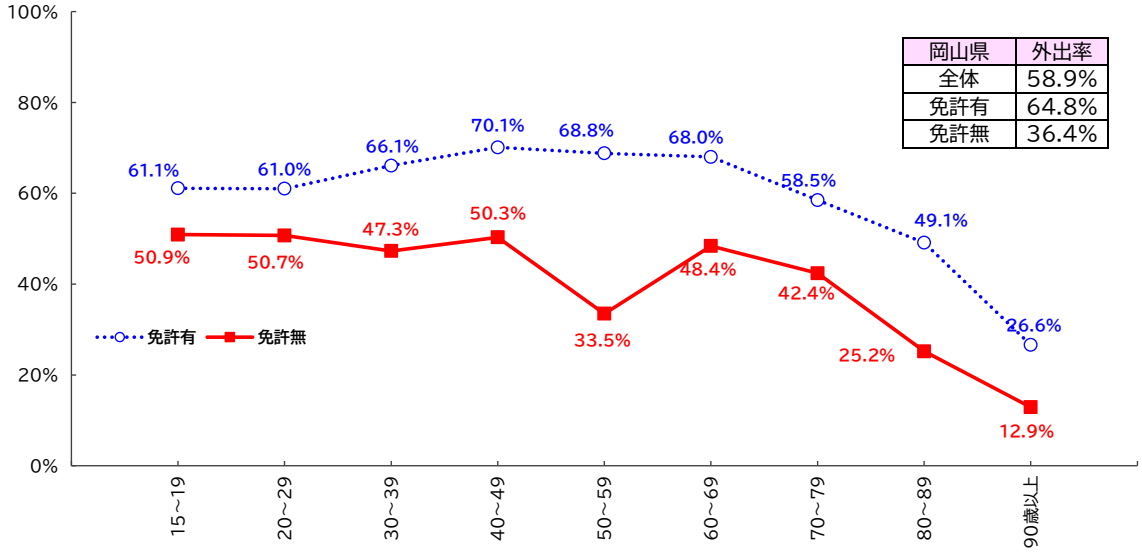

② 主要市等

ｉ）平日

・免許保有者では、いずれの地域においても、40 歳代をピークとして、徐々に外出率が低下していく傾向が見られるが、免許の無い人ではすべての年代において地域差が大きい。

図　運転免許の有無別年齢階層別外出率（平日　主要市等）

【岡山市】

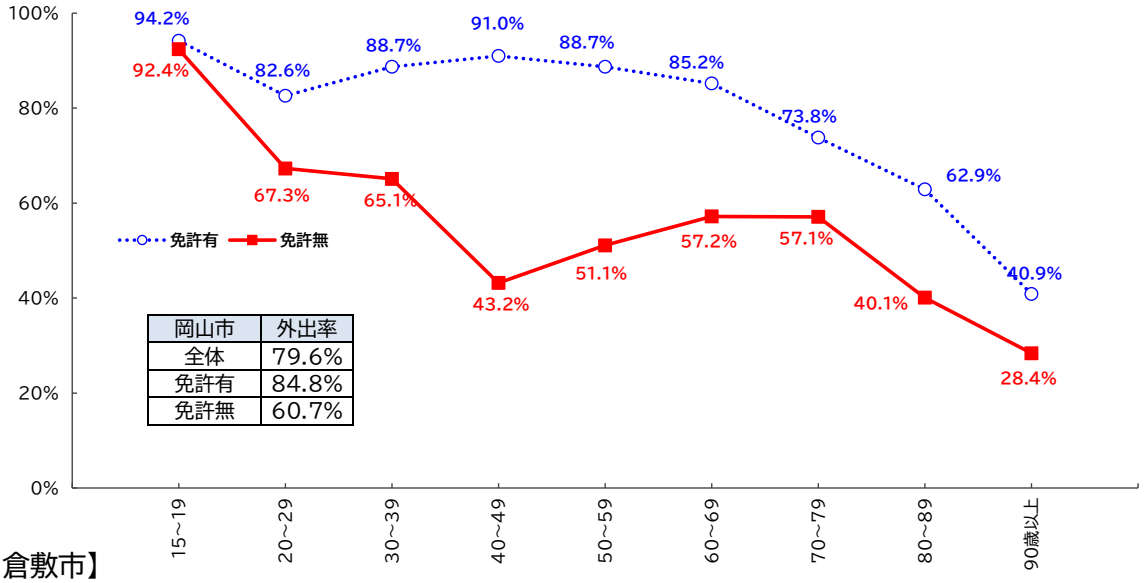

岡山市	外出率
全体	79.6%
免許有	84.8%
免許無	60.7%

【倉敷市】

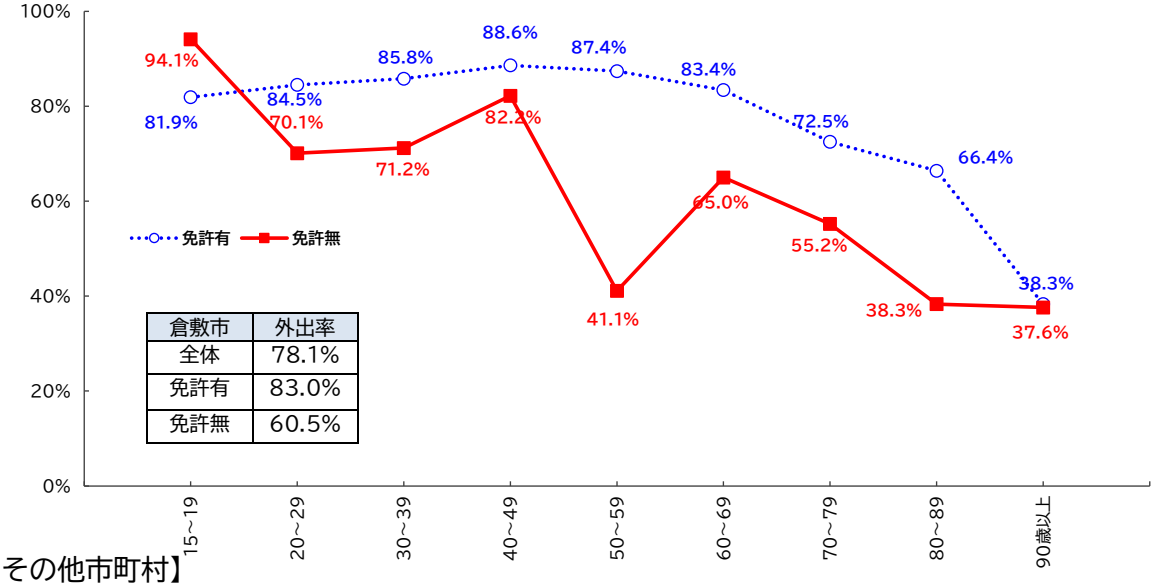

倉敷市	外出率
全体	78.1%
免許有	83.0%
免許無	60.5%

【その他市町村】

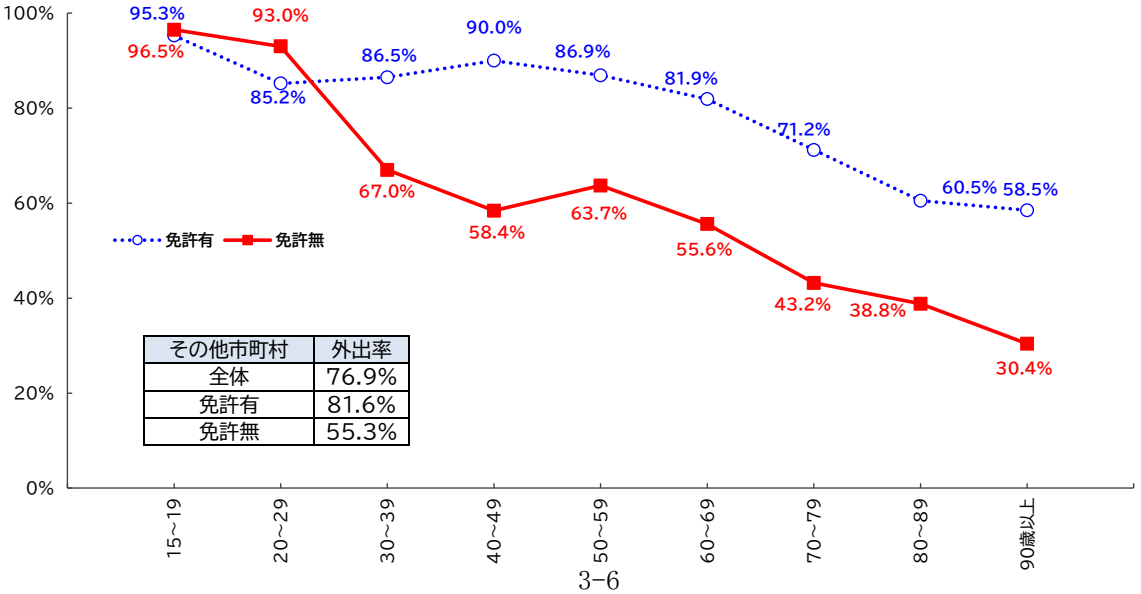

その他市町村	外出率
全体	76.9%
免許有	81.6%
免許無	55.3%

ⅱ）休日

・いずれの地域においても、平日より休日の方が外出率は低い。

・免許保有者では地域差は少なく、免許の無い人では地域差が大きいことは平日と同様。

図　運転免許の有無別年齢階層別外出率（休日　主要市等）

【岡山市】

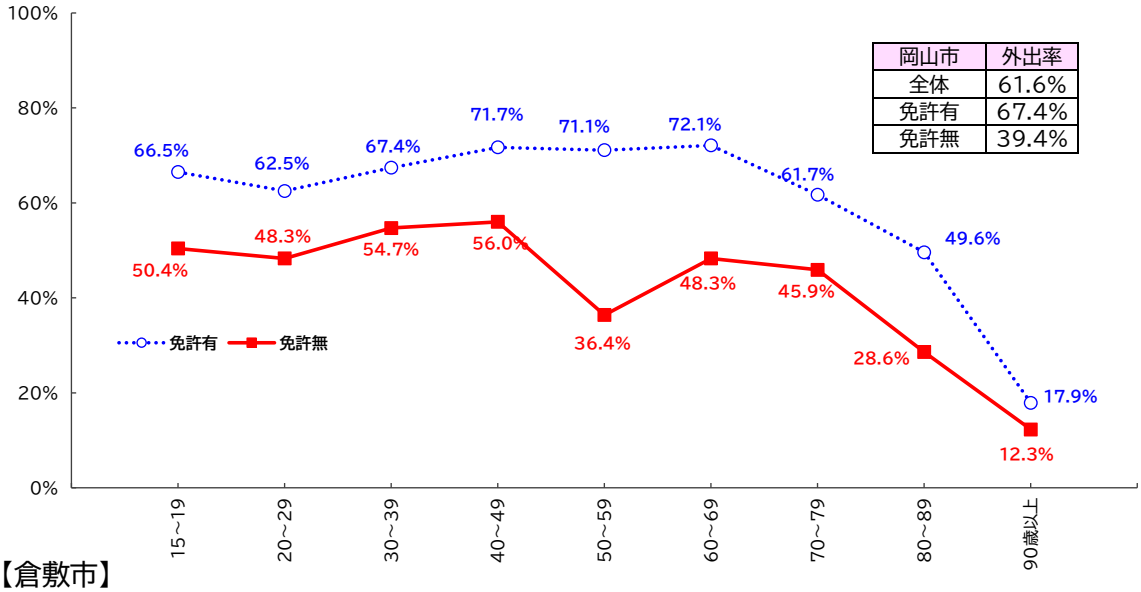

【倉敷市】

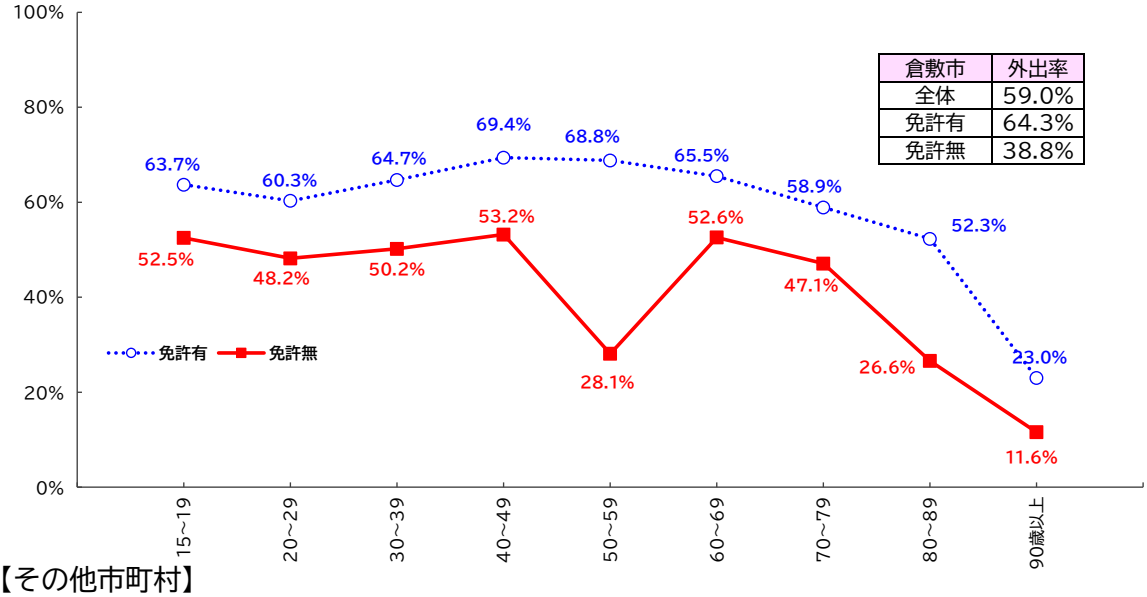

【その他市町村】

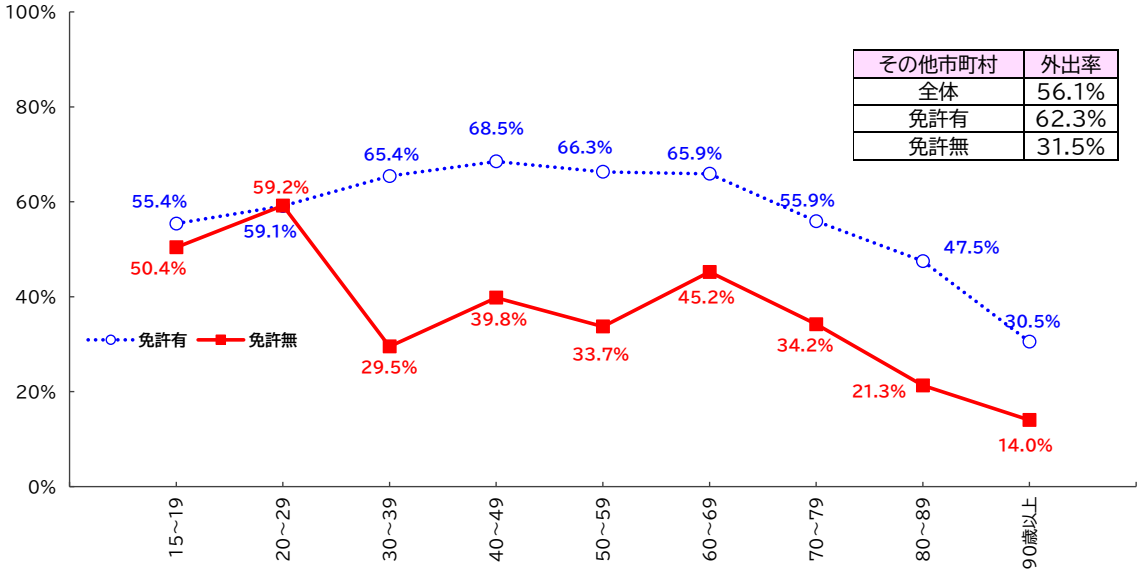

3）就業状況別外出率

・平日は、会社員等や自営業（自宅外で仕事）、生徒・学生で外出率が 90%を超える。
・休日は、いずれの職業においても外出率は平日よりも低下する。特に生徒・学生の外出率が、５割程度まで低下しており、平日との差が大きい。

図　就業・就学状況別外出率

①平日

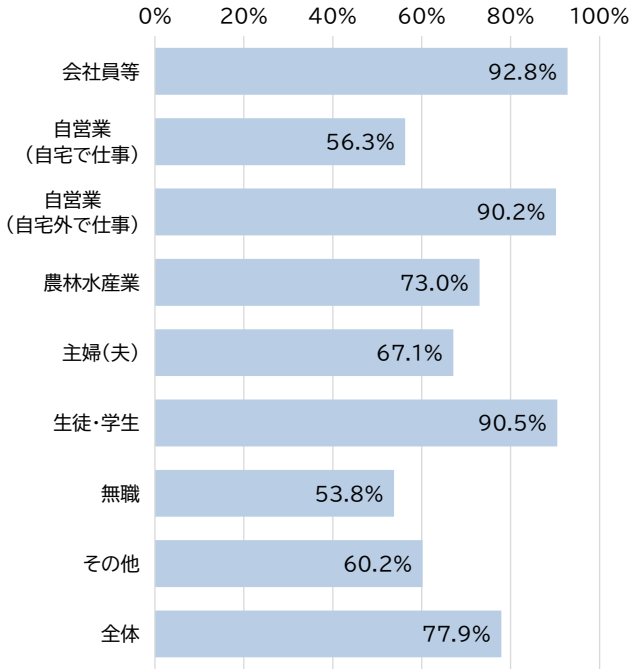

②休日

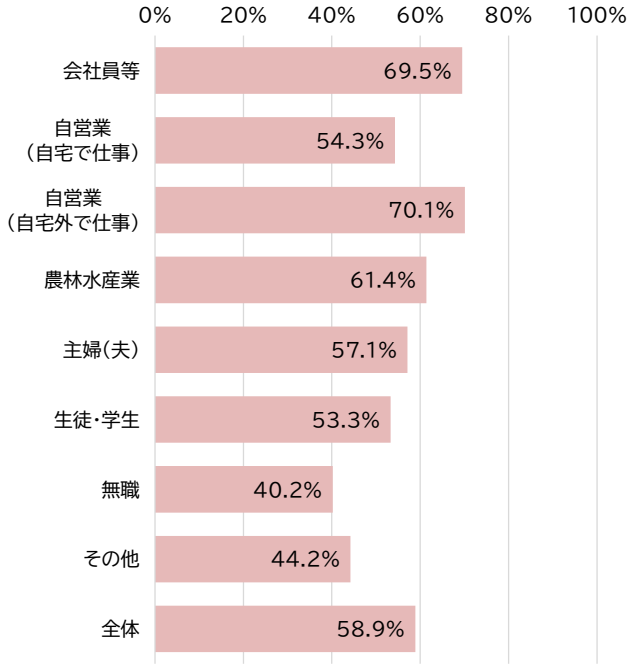

(2) トリップ数

1) 年齢階層別トリップ数

① 岡山県全体

ⅰ） 平日

・男性は 70 歳以降、女性は 50 歳以降からトリップ数が減少。
・20～59 歳までは女性の方が多く、60 歳以上では男性の方が多い。

※トリップ数の考え方
・自宅から目的地へ行き、そのまま自宅へ戻った場合は、行き 1 トリップ、帰り 1 トリップの計 2 トリップとなる。
・終日出かけていない場合も 0 トリップとして集計に含めているため、外出率が低い年代ではトリップ数が 1 を下回る場合がある。

図　年齢階層別性別トリップ数（平日）

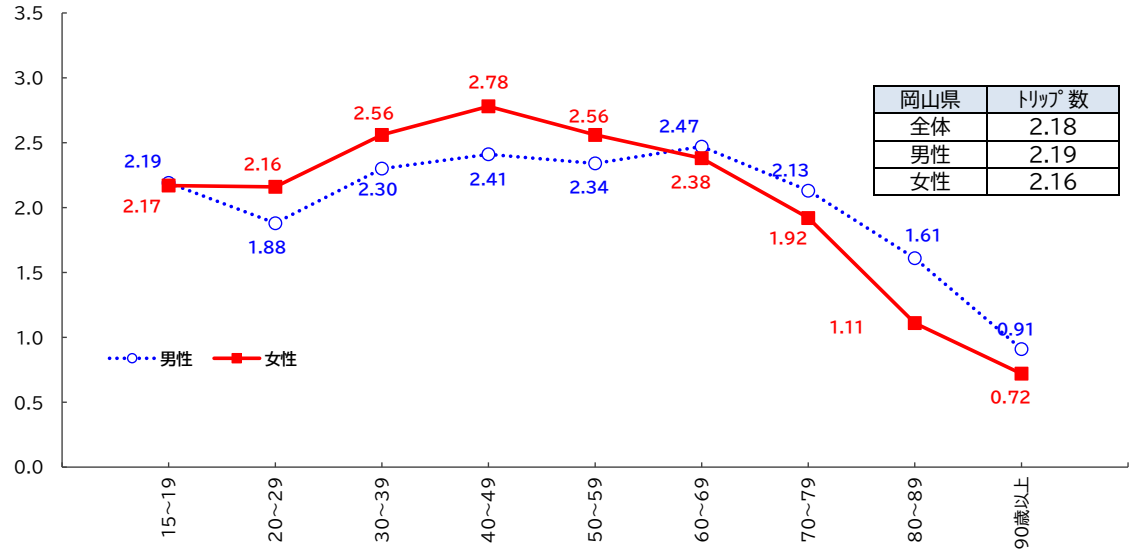

岡山県	ﾄﾘｯﾌﾟ数
全体	2.18
男性	2.19
女性	2.16

ⅱ）休日

・15～19 歳を除き、年齢階層別の傾向は平日と同様。

図　年齢階層別性別トリップ数（休日）

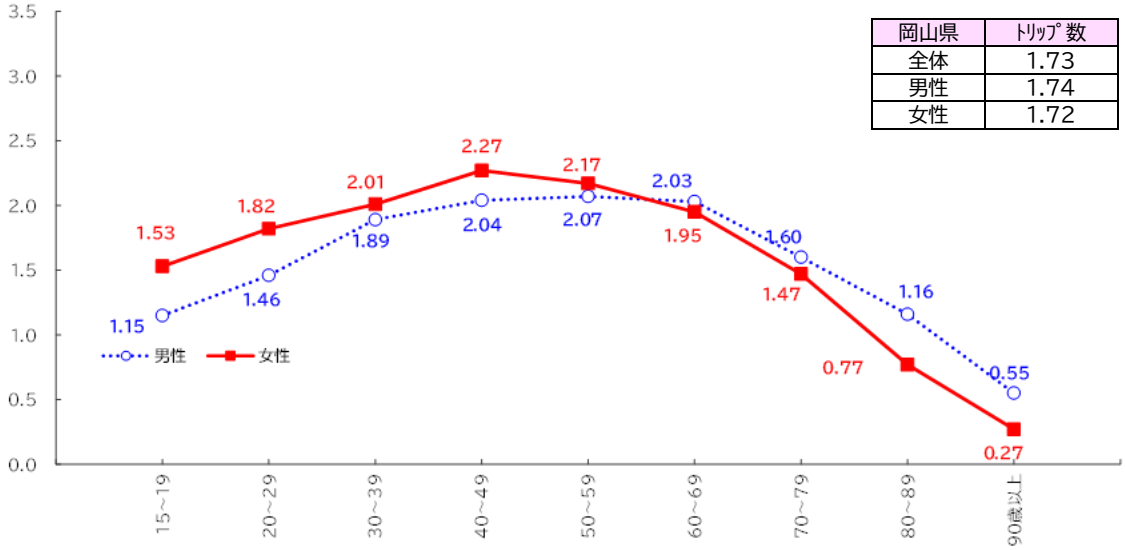

岡山県	ﾄﾘｯﾌﾟ数
全体	1.73
男性	1.74
女性	1.72

② 主要市等

ｉ）平日

・いずれの地域においても、30～60 歳代のトリップ数が多くなっている。

・岡山市、その他市町村は、20～50 歳代で女性の方が男性を上回っているが、倉敷市では 20～30 歳代の男女差は見られない。

図　年齢階層別性別トリップ数（平日　主要市等）

【岡山市】

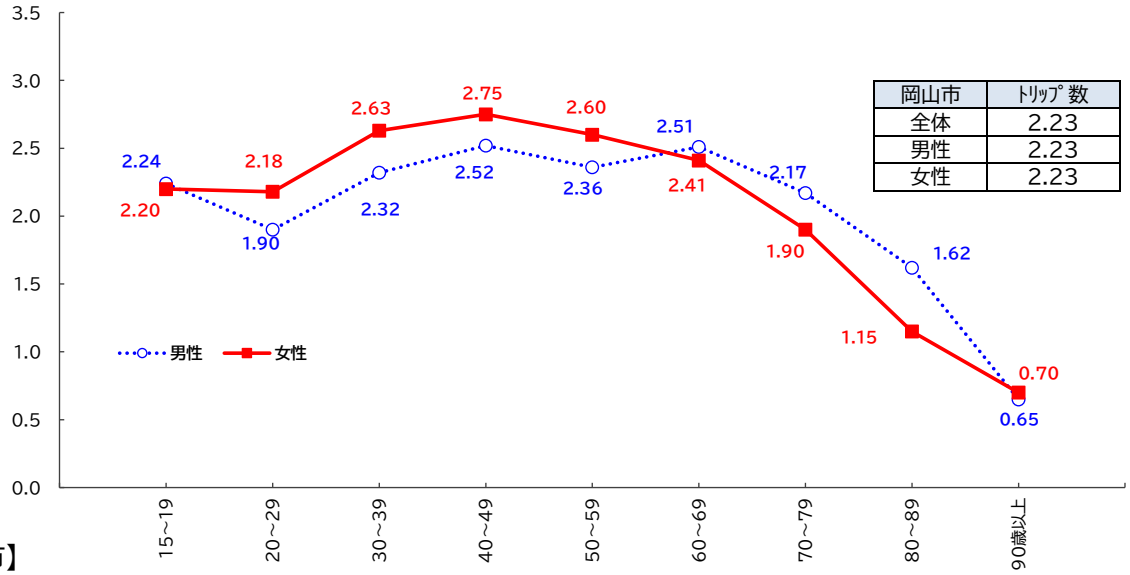

岡山市	ﾄﾘｯﾌﾟ数
全体	2.23
男性	2.23
女性	2.23

【倉敷市】

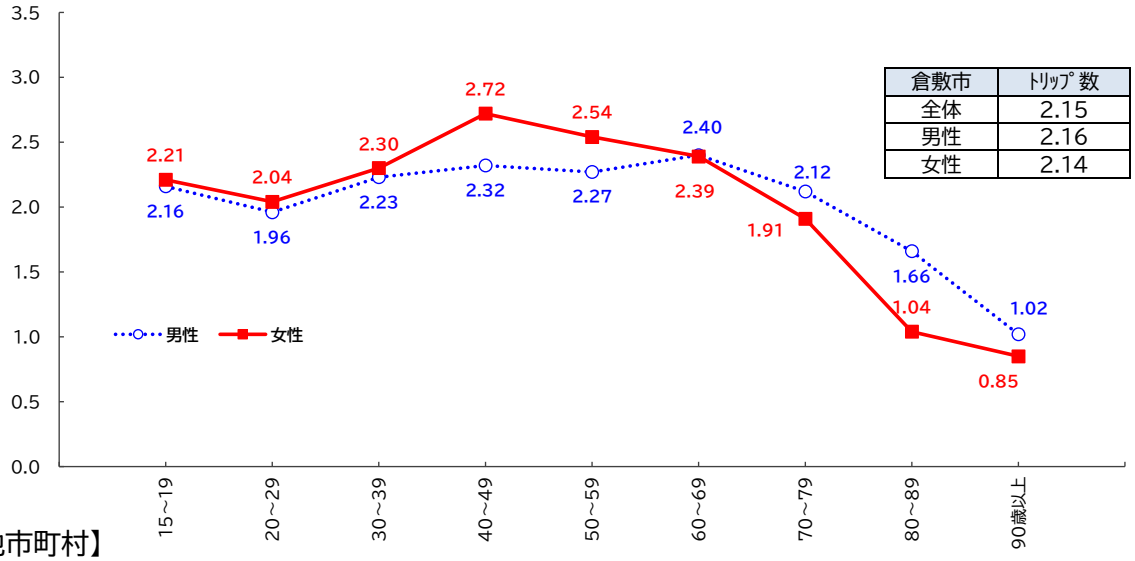

倉敷市	ﾄﾘｯﾌﾟ数
全体	2.15
男性	2.16
女性	2.14

【その他市町村】

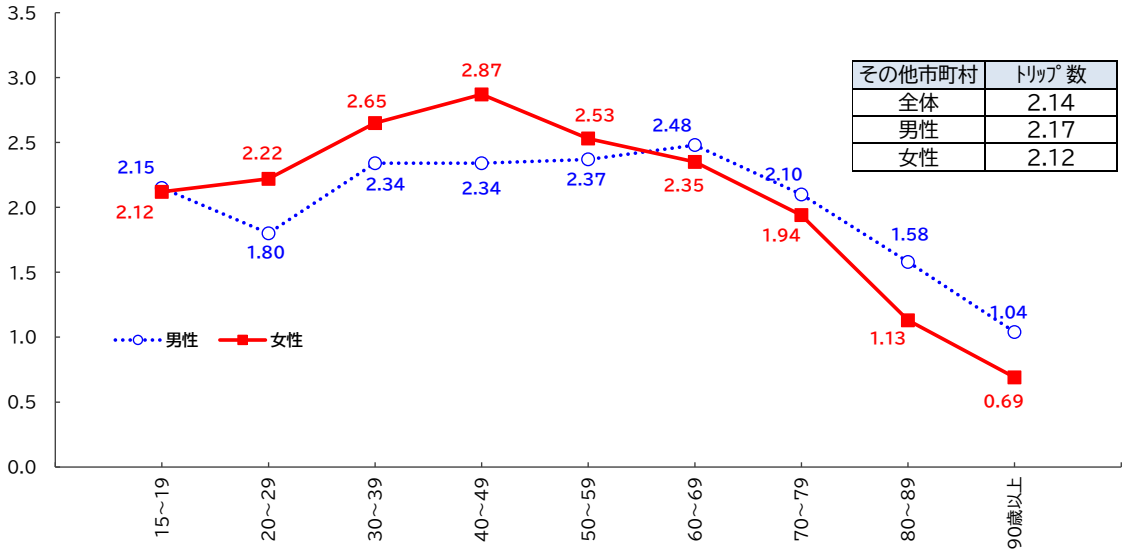

その他市町村	ﾄﾘｯﾌﾟ数
全体	2.14
男性	2.17
女性	2.12

ii）休日

・いずれの地域においても、平日より休日のほうがトリップ数が少ない。

・倉敷市及びその他市町村については、40～50 歳代で女性の方が男性を上回るが、岡山市では男女差は見られない。また、倉敷市は 30 歳代の女性の方が少ない。

図　年齢階層別性別トリップ数（休日　主要市等）

【岡山市】

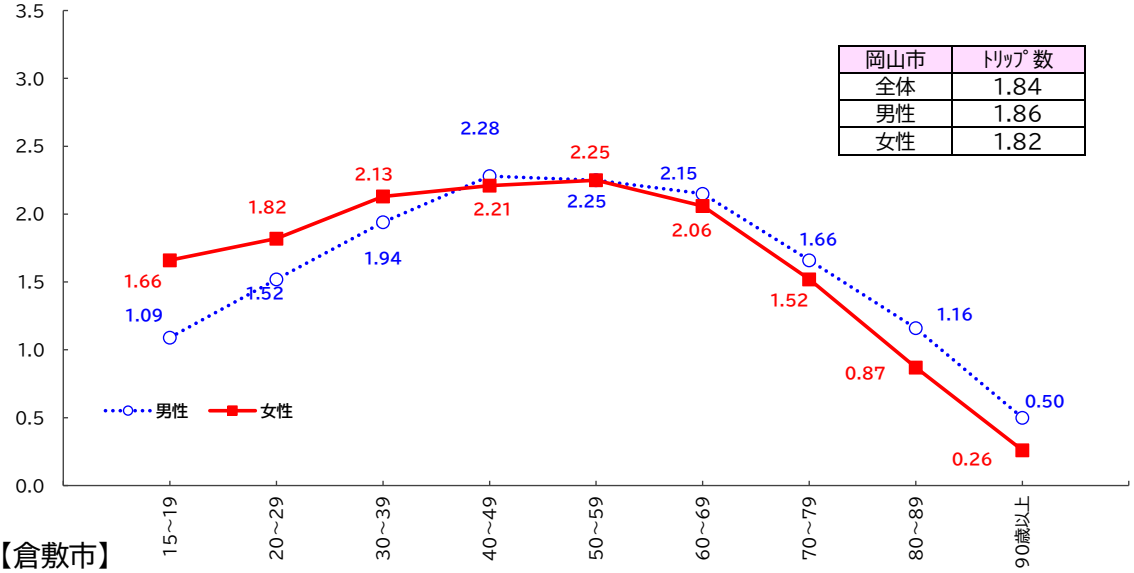

岡山市	ﾄﾘｯﾌﾟ数
全体	1.84
男性	1.86
女性	1.82

【倉敷市】

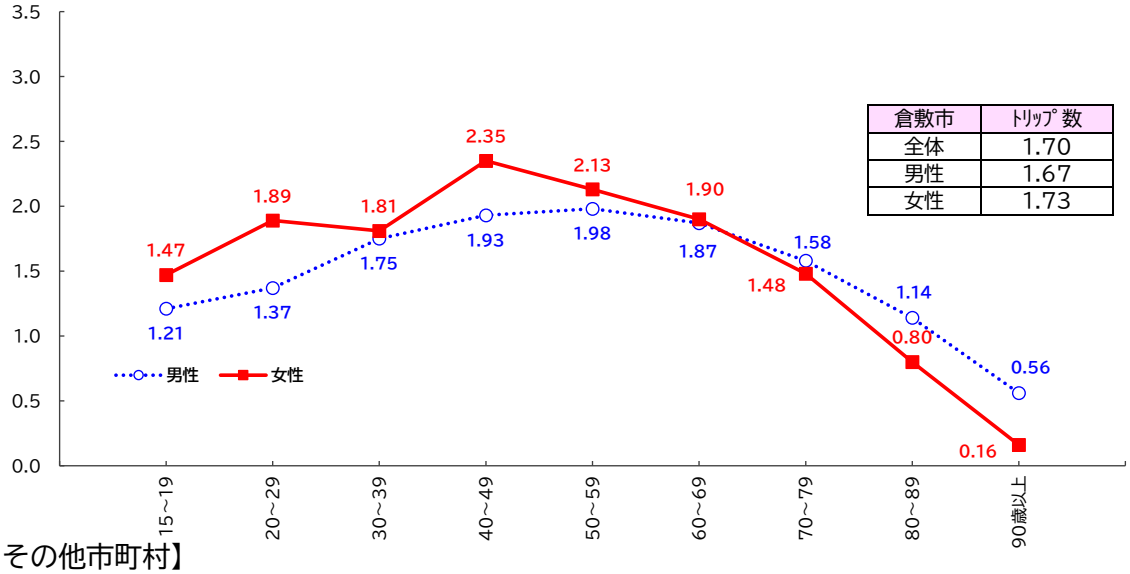

倉敷市	ﾄﾘｯﾌﾟ数
全体	1.70
男性	1.67
女性	1.73

【その他市町村】

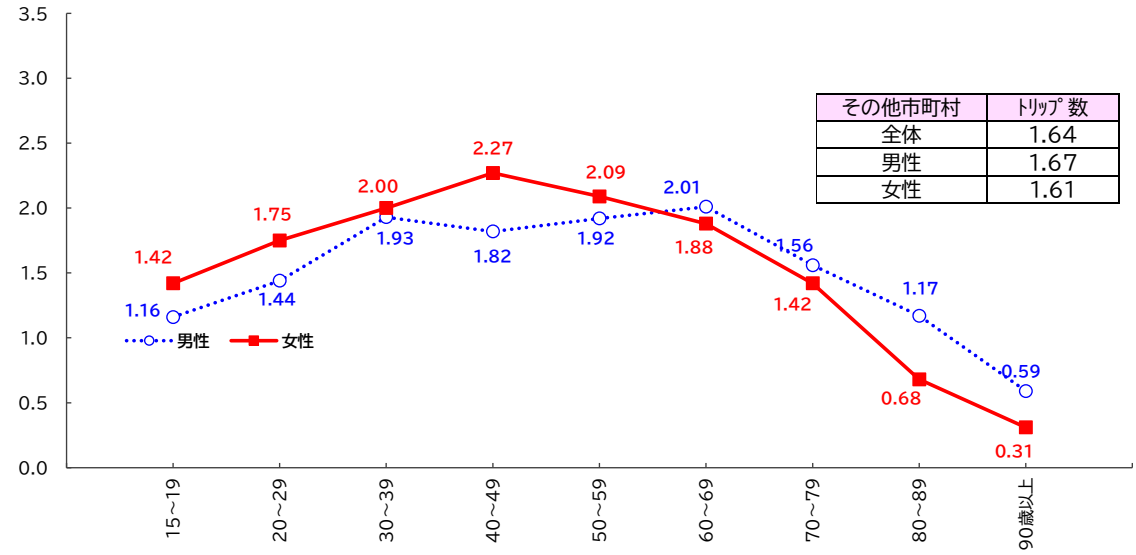

その他市町村	ﾄﾘｯﾌﾟ数
全体	1.64
男性	1.67
女性	1.61

2）免許の有無別トリップ数

① 岡山県全体

ｉ） 平日

・免許の有無に関わらず、60 歳以降は年齢とともにトリップ数が減少する。
・30 歳以上では免許の有無によるトリップ数に大きな差が見られる。

※免許保有者：自動車及び二輪車・原付
免許のない人：免許を返納した人を含み、無回答を除く。
全体：無回答を含む。以下同様。

図　免許の有無別トリップ数（平日）

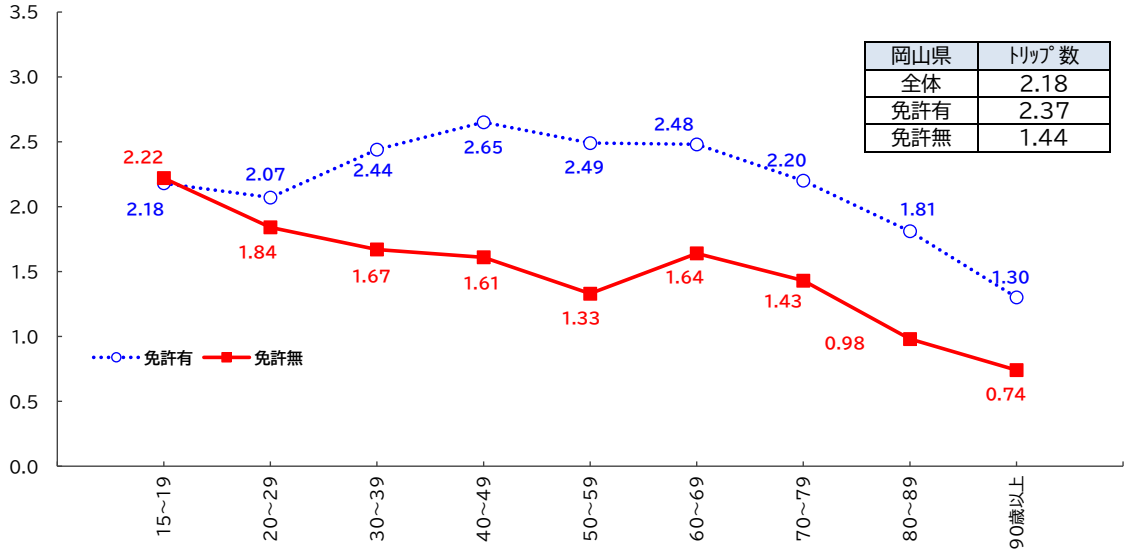

ii）休日

・いずれの年齢階層においても、トリップ数は免許保有者の方が多い。

図　免許の有無別トリップ数（休日）

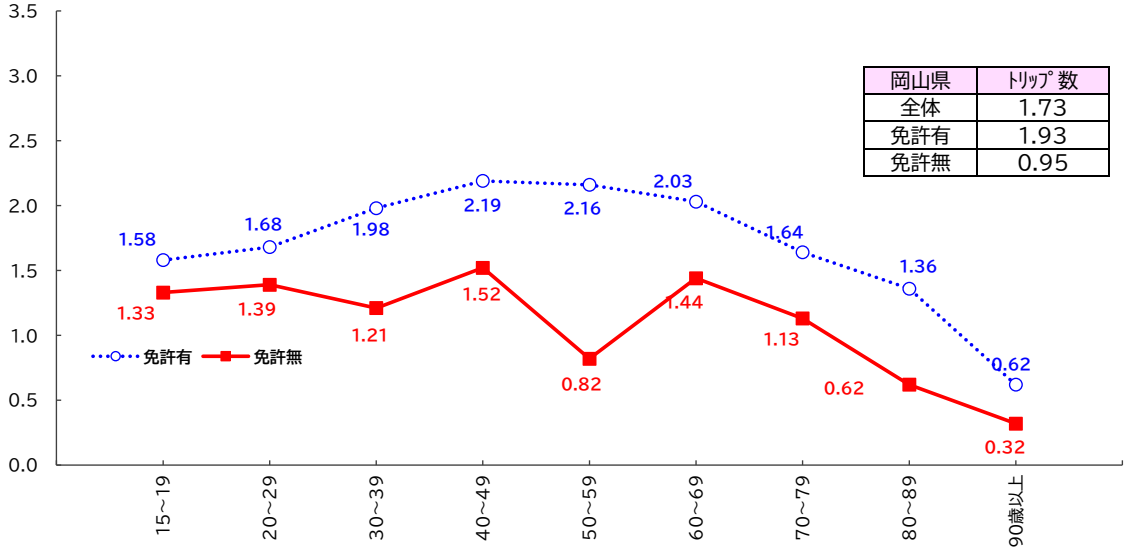

② 主要市等

ｉ）平日

・免許保有者は、いずれの地域においても 40 歳代をピークとして徐々にトリップ数が低下していく。

・免許がない人は、岡山市及びその他市町村では 30 歳代以上のすべての世代で免許保有者との間に大きな差が見られるが、倉敷市では 50 歳未満の差が比較的小さい。

図　運転免許の有無別年齢化層別トリップ数（平日　主要市等）

【岡山市】

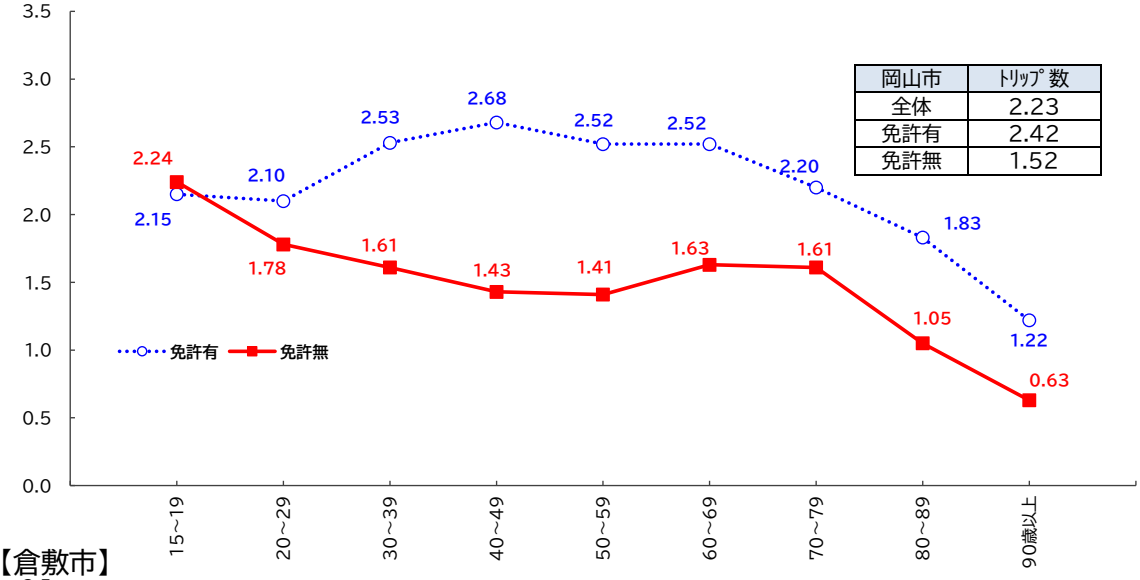

岡山市	ﾄﾘｯﾌﾟ数
全体	2.23
免許有	2.42
免許無	1.52

【倉敷市】

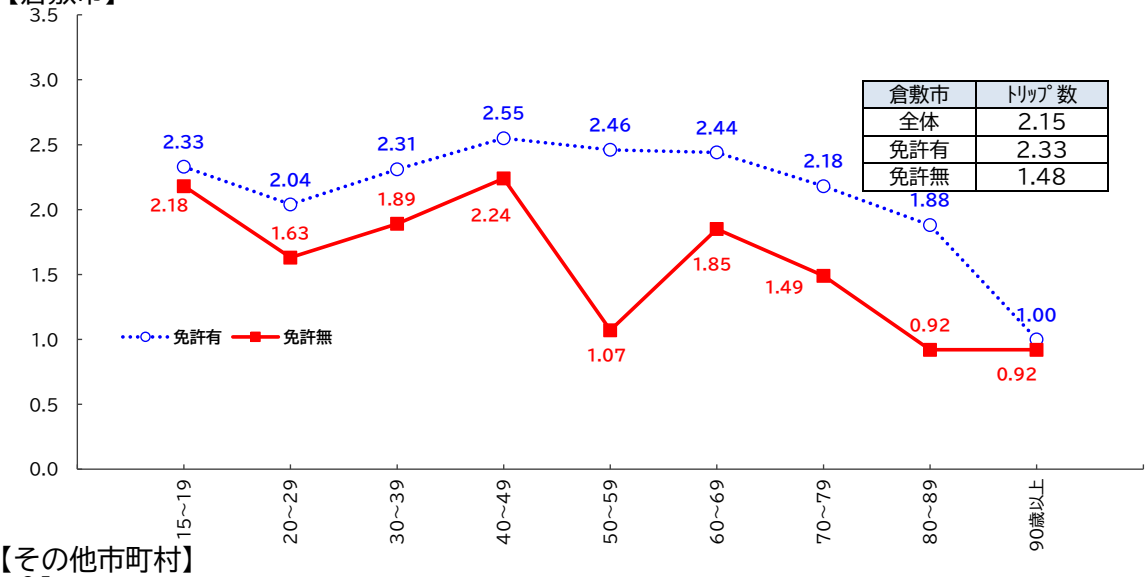

倉敷市	ﾄﾘｯﾌﾟ数
全体	2.15
免許有	2.33
免許無	1.48

【その他市町村】

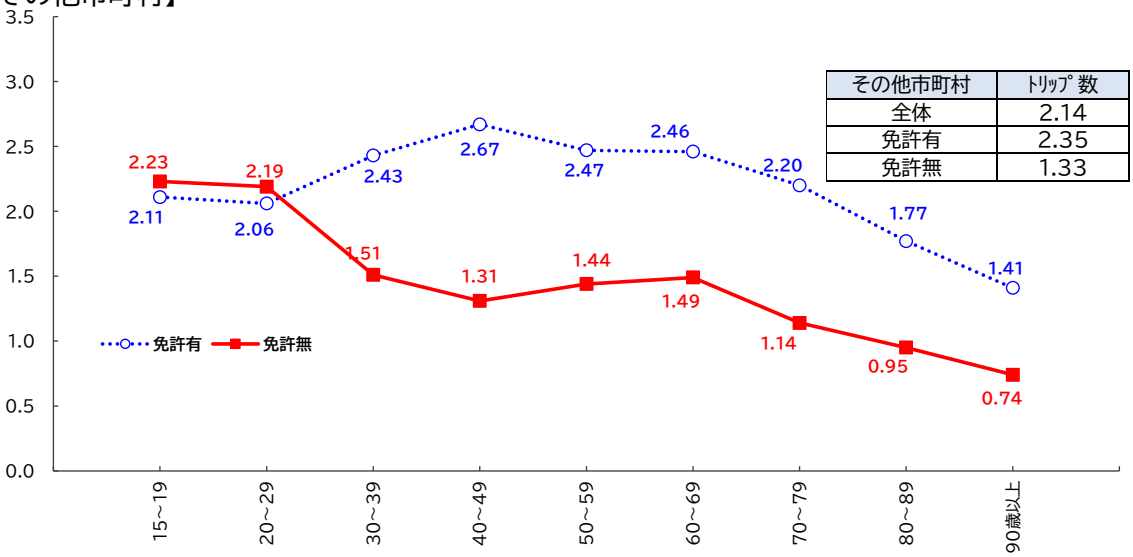

その他市町村	ﾄﾘｯﾌﾟ数
全体	2.14
免許有	2.35
免許無	1.33

ii）休日

・いずれの地域においても、平日より休日のほうが外出率は低い。

・免許のない人は、地域差はあるものの、すべての地域において、平日に比べてトリップ数が大幅に減少している。

図　運転免許の有無別年齢化層別トリップ数（休日　主要市等）

【岡山市】

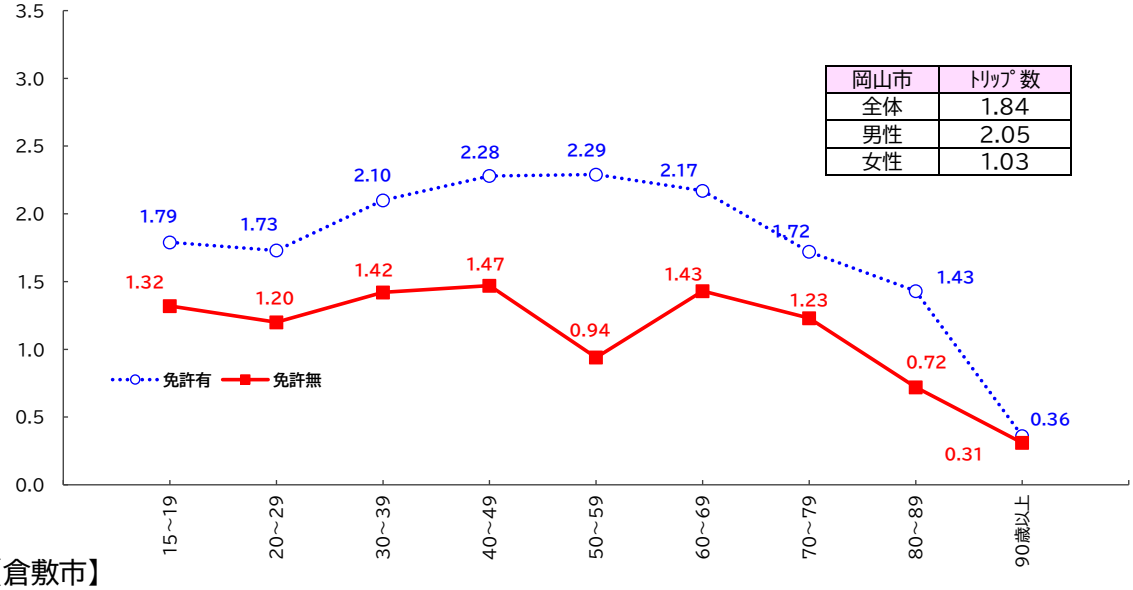

岡山市	ﾄﾘｯﾌﾟ数
全体	1.84
男性	2.05
女性	1.03

【倉敷市】

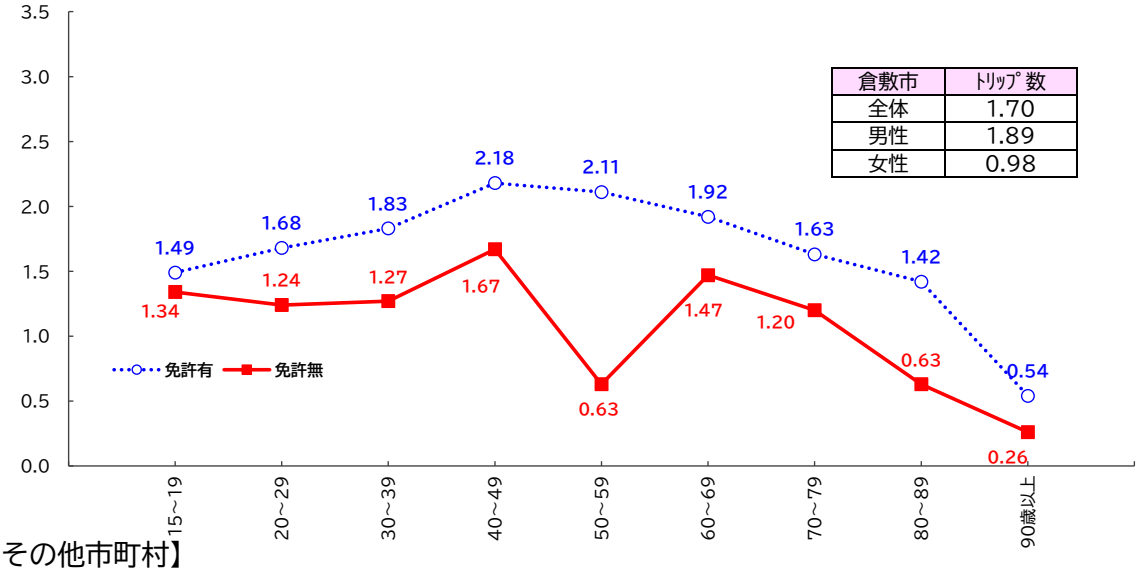

倉敷市	ﾄﾘｯﾌﾟ数
全体	1.70
男性	1.89
女性	0.98

【その他市町村】

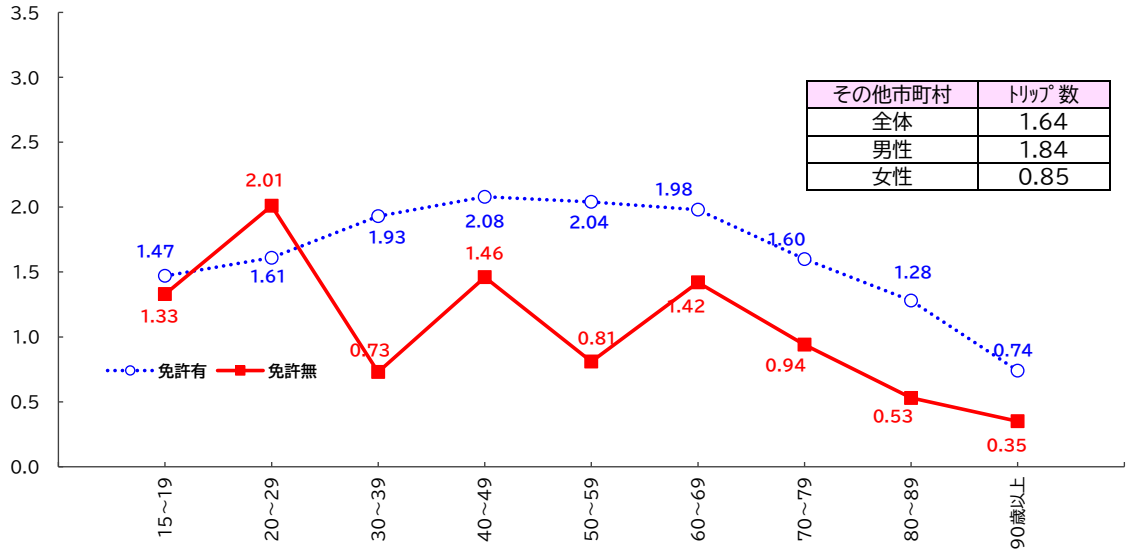

その他市町村	ﾄﾘｯﾌﾟ数
全体	1.64
男性	1.84
女性	0.85

3）就業状態別トリップ数

・平日、休日のいずれも、自営業（自宅外で仕事）のトリップ数が最も多く、次いで会社員等が多い。

図　就業状態別トリップ数

①平日

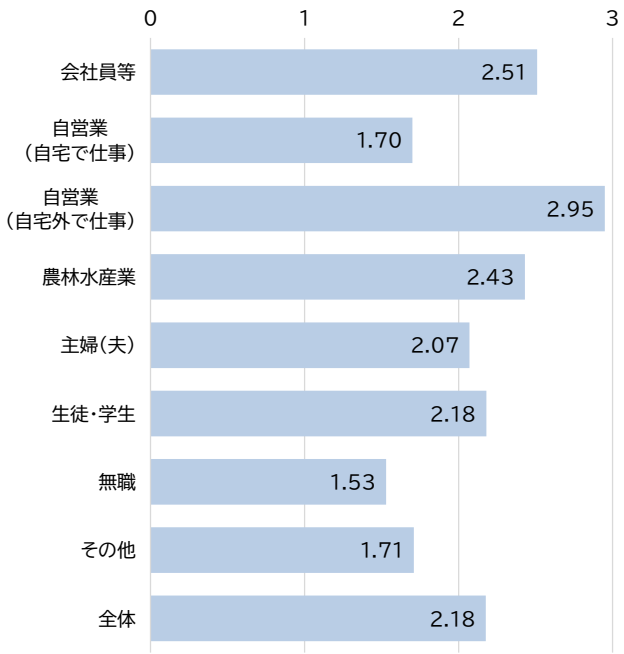

②休日

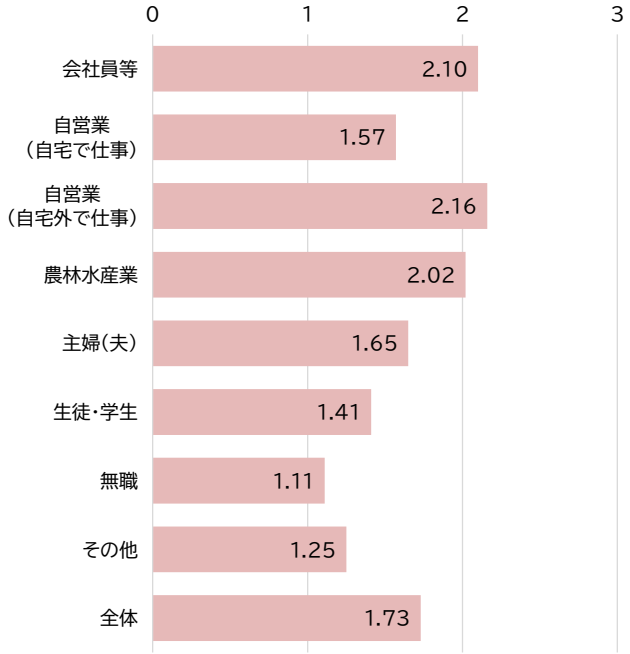

3-2-2 移動特性

(1) 外出時の利用交通手段（アクセス、イグレス含む）

1) 岡山県全体での利用交通手段

・平日での外出時におけるすべての交通手段の内訳は、自動車が 64.7%であるのに対し、公共交通は鉄道、路面電車・路線バスを合わせて 6.9%となっている。

・休日での外出時における交通手段の内訳は、自動車が 73.6%であるのに対し、公共交通は鉄道、路面電車・路線バスを合わせて 4.2%となっている。

※複数の交通手段を利用する場合、出発地から代表交通手段に至るまでをアクセス、代表交通手段から目的地に至るまでをイグレスという。
※1 トリップ中で同じ交通手段が複数回利用されている場合には、それぞれの利用を 1 件として集計している。

図　外出者の利用交通手段（アクセス、イグレス含む）

①平日

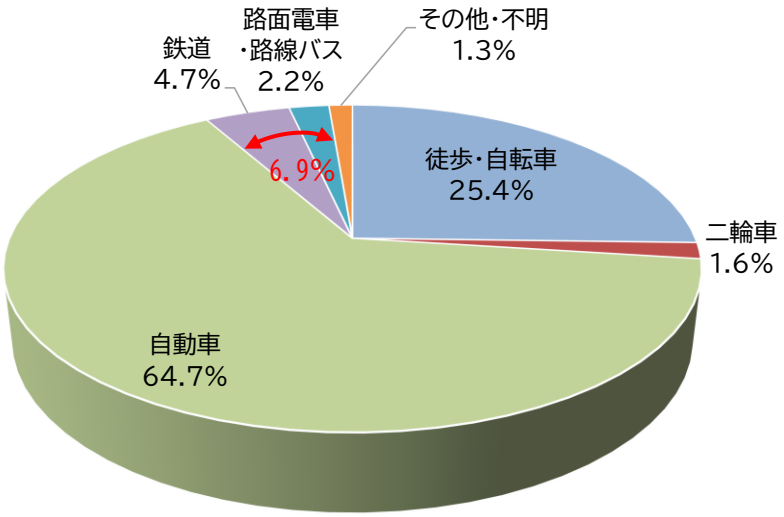

②休日

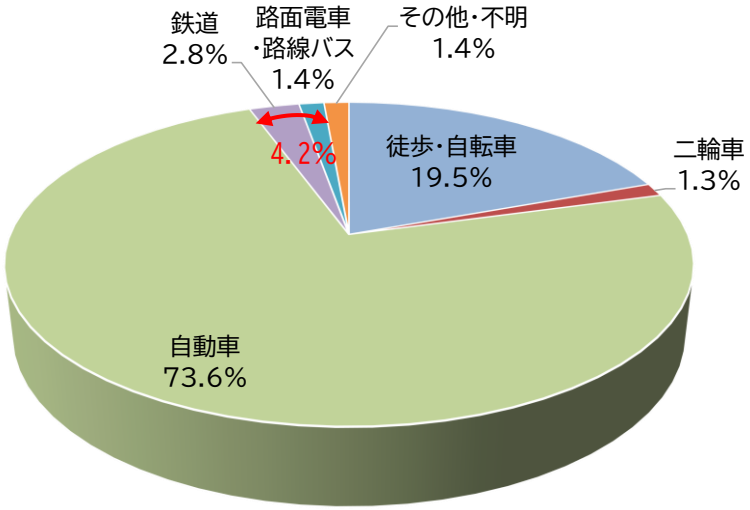

2）出発地別端末含む交通手段別分担率

・平日、休日ともに、すべての市町村で自動車利用の割合が高くなっている。
・自動車利用割合は、岡山市北区が平日46.0%、休日60.6%と低い一方、90%を超える町村が複数ある。
・岡山市で公共交通の利用割合が高くなっているほか、ＪＲ山陽本線沿線の浅口市及び和気町、伯備線・吉備線・井原鉄道が集散する総社市では、平日の鉄道利用割合が他の市区町村よりも高くなっている。また赤磐市では平日、休日ともに路線バス利用割合が他の市区町村よりも高くなっている。

① 全体

表 出発地別端末含む交通手段別分担率(平日休日別)

ｉ)平日

出発地	徒歩･自転車	二輪車	自動車	鉄道	路面電車･路線バス	鉄道+路面電車･路線バス小計	その他･不明	合計
岡山県計	25.4%	1.6%	65.1%	4.5%	2.2%	6.7%	1.2%	100.0%
岡山市北区	40.1%	1.8%	46.0%	7.1%	3.9%	11.0%	1.0%	100.0%
岡山市中区	33.1%	1.7%	55.6%	4.6%	4.0%	8.6%	1.0%	100.0%
岡山市東区	22.7%	1.3%	66.6%	5.7%	2.2%	7.9%	1.6%	100.0%
岡山市南区	24.5%	2.0%	68.3%	2.4%	2.1%	4.5%	0.7%	100.0%
岡山市計	34.1%	1.8%	54.1%	5.7%	3.4%	9.1%	1.0%	100.0%
倉敷市	23.4%	1.7%	67.7%	4.5%	1.6%	6.1%	1.1%	100.0%
津山市	13.2%	1.4%	82.6%	1.2%	0.5%	1.7%	1.0%	100.0%
玉野市	19.3%	2.0%	74.2%	1.9%	2.0%	3.9%	0.7%	100.0%
笠岡市	18.9%	3.3%	69.7%	3.5%	1.4%	4.9%	3.2%	100.0%
井原市	15.4%	2.0%	79.0%	1.6%	0.3%	1.9%	1.8%	100.0%
総社市	23.0%	0.9%	69.8%	5.0%	0.6%	5.6%	0.6%	100.0%
高梁市	17.7%	1.9%	73.4%	3.5%	2.0%	5.5%	1.5%	100.0%
新見市	16.0%	1.0%	76.8%	2.6%	0.6%	3.2%	3.0%	100.0%
備前市	17.4%	2.6%	72.7%	4.7%	0.5%	5.2%	2.1%	100.0%
瀬戸内市	15.0%	1.4%	75.8%	4.3%	1.1%	5.4%	2.4%	100.0%
赤磐市	15.1%	1.3%	76.9%	2.6%	2.9%	5.5%	1.3%	100.0%
真庭市	13.5%	0.2%	81.2%	2.1%	1.5%	3.6%	1.4%	100.0%
美作市	7.6%	0.6%	87.7%	1.0%	0.6%	1.6%	2.4%	100.0%
浅口市	20.7%	1.8%	70.0%	5.7%	0.3%	6.0%	1.5%	100.0%
和気町	14.3%	0.9%	74.7%	6.3%	1.8%	8.1%	2.0%	100.0%
早島町	17.3%	1.6%	74.3%	4.3%	1.2%	5.5%	1.3%	100.0%
里庄町	17.7%	1.6%	73.1%	4.8%	2.1%	6.9%	0.6%	100.0%
矢掛町	13.7%	1.6%	79.5%	2.7%	0.5%	3.2%	2.0%	100.0%
新庄村	8.6%	0.0%	81.2%	1.3%	1.3%	2.6%	7.6%	100.0%
鏡野町	5.7%	0.0%	91.0%	0.5%	0.4%	0.9%	2.3%	100.0%
勝央町	5.4%	0.9%	91.4%	0.4%	0.9%	1.3%	1.0%	100.0%
奈義町	8.4%	0.0%	90.0%	0.0%	1.5%	1.5%	0.0%	100.0%
西粟倉村	20.0%	0.0%	75.3%	2.9%	1.9%	4.8%	0.0%	100.0%
久米南町	9.6%	0.6%	83.0%	3.4%	0.0%	3.4%	3.4%	100.0%
美咲町	12.6%	0.8%	79.7%	1.8%	1.2%	3.0%	3.8%	100.0%
吉備中央町	5.6%	0.5%	91.0%	0.4%	2.2%	2.6%	0.3%	100.0%
県外	26.3%	1.2%	49.9%	12.8%	2.7%	15.5%	7.1%	100.0%
岡山市(再掲)	34.1%	1.8%	54.1%	5.7%	3.4%	9.1%	1.0%	100.0%
倉敷市(再掲)	23.4%	1.7%	67.7%	4.5%	1.6%	6.1%	1.1%	100.0%
その他市町村	15.9%	1.4%	77.1%	2.9%	1.1%	4.0%	1.5%	100.0%
合計	25.4%	1.6%	64.7%	4.7%	2.2%	6.9%	1.3%	100.0%

ii）休日

出発地	徒歩･自転車	二輪車	自動車	鉄道	路面電車･路線バス	鉄道+路面電車･路線バス小計	その他･不明	合計
岡山県計	19.3%	1.3%	74.7%	2.4%	1.3%	3.7%	1.0%	100.0%
岡山市北区	30.1%	1.4%	60.6%	3.9%	2.7%	6.6%	1.4%	100.0%
岡山市中区	24.6%	1.5%	69.3%	1.9%	2.1%	4.0%	0.7%	100.0%
岡山市東区	14.8%	0.7%	79.0%	3.0%	1.0%	4.0%	1.4%	100.0%
岡山市南区	17.7%	1.4%	77.6%	1.4%	1.1%	2.5%	0.9%	100.0%
岡山市計	25.1%	1.3%	67.4%	3.0%	2.1%	5.1%	1.2%	100.0%
倉敷市	18.0%	1.1%	76.6%	2.6%	1.0%	3.6%	0.7%	100.0%
津山市	10.3%	0.9%	87.4%	0.4%	0.3%	0.7%	0.7%	100.0%
玉野市	13.3%	2.7%	80.8%	1.0%	1.3%	2.3%	1.0%	100.0%
笠岡市	14.0%	0.9%	80.2%	2.4%	0.5%	2.9%	2.0%	100.0%
井原市	12.3%	1.8%	83.9%	1.3%	0.3%	1.6%	0.4%	100.0%
総社市	16.6%	1.0%	78.9%	2.3%	0.2%	2.5%	1.0%	100.0%
高梁市	17.9%	1.8%	76.7%	1.3%	0.9%	2.2%	1.5%	100.0%
新見市	14.7%	1.7%	80.9%	1.4%	0.3%	1.7%	0.9%	100.0%
備前市	19.3%	0.5%	74.8%	4.1%	0.1%	4.2%	1.1%	100.0%
瀬戸内市	11.2%	1.7%	83.3%	1.8%	0.4%	2.2%	1.6%	100.0%
赤磐市	13.9%	2.1%	80.7%	1.2%	1.3%	2.5%	0.8%	100.0%
真庭市	10.4%	1.6%	86.4%	0.2%	0.6%	0.8%	0.7%	100.0%
美作市	7.6%	1.0%	87.9%	1.3%	0.7%	2.0%	1.5%	100.0%
浅口市	12.2%	2.0%	81.9%	1.5%	0.5%	2.0%	1.9%	100.0%
和気町	12.6%	1.2%	83.3%	2.5%	0.0%	2.5%	0.3%	100.0%
早島町	14.7%	0.3%	82.0%	1.5%	0.4%	1.9%	1.1%	100.0%
里庄町	10.6%	2.5%	83.5%	2.1%	0.9%	3.0%	0.5%	100.0%
矢掛町	14.0%	2.2%	78.7%	3.1%	0.3%	3.4%	1.7%	100.0%
新庄村	4.6%	0.0%	82.3%	0.0%	0.0%	0.0%	13.1%	100.0%
鏡野町	6.2%	1.2%	91.0%	0.0%	0.0%	0.0%	1.6%	100.0%
勝央町	5.2%	0.8%	92.2%	0.0%	0.0%	0.0%	1.8%	100.0%
奈義町	12.0%	0.0%	88.0%	0.0%	0.0%	0.0%	0.0%	100.0%
西粟倉村	3.1%	0.0%	95.3%	1.6%	0.0%	1.6%	0.0%	100.0%
久米南町	9.9%	2.0%	86.0%	1.2%	0.0%	1.2%	0.9%	100.0%
美咲町	9.1%	0.9%	88.0%	0.3%	0.1%	0.4%	1.7%	100.0%
吉備中央町	10.7%	1.3%	85.2%	0.0%	0.0%	0.0%	2.8%	100.0%
県外	24.1%	1.2%	54.7%	10.0%	2.8%	12.8%	7.2%	100.0%
岡山市(再掲)	25.1%	1.3%	67.4%	3.0%	2.1%	5.1%	1.2%	100.0%
倉敷市(再掲)	18.0%	1.1%	76.6%	2.6%	1.0%	3.6%	0.7%	100.0%
その他市町村	12.8%	1.4%	82.8%	1.4%	0.5%	1.9%	1.1%	100.0%
合計	19.5%	1.3%	73.6%	2.8%	1.4%	4.2%	1.4%	100.0%

② 男女別

ｉ）平日

表　出発地別端末含む交通手段別分担率（平日　性別）

【男性】

出発地	徒歩･自転車	二輪車	自動車	鉄道	路面電車･路線バス	鉄道+路面電車･路線バス小計	その他･不明	合計
岡山県計	24.6%	2.6%	65.1%	4.5%	2.0%	6.5%	1.2%	100.0%
岡山市北区	39.0%	3.1%	45.6%	7.4%	3.7%	11.1%	1.2%	100.0%
岡山市中区	32.4%	3.1%	55.3%	4.8%	3.6%	8.4%	0.7%	100.0%
岡山市東区	21.4%	2.0%	67.4%	5.9%	1.6%	7.5%	1.7%	100.0%
岡山市南区	24.7%	3.1%	66.8%	2.2%	2.4%	4.6%	0.8%	100.0%
岡山市計	33.3%	3.0%	53.6%	5.8%	3.2%	9.0%	1.1%	100.0%
倉敷市	23.0%	2.5%	67.4%	4.5%	1.5%	6.0%	1.1%	100.0%
津山市	14.2%	2.4%	80.4%	1.6%	0.3%	1.9%	1.1%	100.0%
玉野市	20.5%	3.3%	71.6%	2.2%	1.6%	3.8%	0.8%	100.0%
笠岡市	17.4%	4.5%	69.6%	3.4%	1.7%	5.1%	3.4%	100.0%
井原市	13.5%	2.4%	80.7%	1.4%	0.1%	1.5%	1.9%	100.0%
総社市	21.1%	2.0%	71.0%	5.4%	0.3%	5.7%	0.3%	100.0%
高梁市	15.5%	1.1%	78.6%	2.6%	0.6%	3.2%	1.5%	100.0%
新見市	17.1%	1.3%	76.9%	1.7%	1.0%	2.7%	1.9%	100.0%
備前市	14.0%	4.5%	74.9%	4.2%	0.5%	4.7%	1.9%	100.0%
瀬戸内市	15.2%	2.4%	73.3%	4.9%	1.3%	6.2%	2.8%	100.0%
赤磐市	15.6%	1.5%	75.9%	2.6%	3.5%	6.1%	0.9%	100.0%
真庭市	12.8%	0.2%	80.8%	3.0%	1.7%	4.7%	1.5%	100.0%
美作市	7.3%	0.2%	90.6%	1.4%	0.0%	1.4%	0.5%	100.0%
浅口市	21.7%	2.6%	67.2%	6.2%	0.2%	6.4%	2.0%	100.0%
和気町	13.0%	0.7%	75.3%	6.4%	1.3%	7.7%	3.2%	100.0%
早島町	22.3%	2.6%	68.4%	5.6%	0.9%	6.5%	0.2%	100.0%
里庄町	18.2%	2.7%	69.6%	6.6%	2.9%	9.5%	0.0%	100.0%
矢掛町	12.4%	2.5%	79.8%	2.1%	1.1%	3.2%	2.1%	100.0%
新庄村	0.0%	0.0%	100.0%	0.0%	0.0%	0.0%	0.0%	100.0%
鏡野町	4.1%	0.0%	94.5%	0.9%	0.5%	1.4%	0.0%	100.0%
勝央町	0.8%	1.4%	97.3%	0.4%	0.0%	0.4%	0.0%	100.0%
奈義町	5.6%	0.0%	92.8%	0.0%	1.6%	1.6%	0.0%	100.0%
西粟倉村	27.9%	0.0%	66.0%	6.1%	0.0%	6.1%	0.0%	100.0%
久米南町	6.3%	0.0%	93.2%	0.5%	0.0%	0.5%	0.0%	100.0%
美咲町	6.7%	0.9%	88.7%	1.1%	0.3%	1.4%	2.3%	100.0%
吉備中央町	3.9%	0.9%	94.4%	0.8%	0.0%	0.8%	0.0%	100.0%
県外	25.3%	1.8%	50.0%	13.5%	2.9%	16.4%	6.5%	100.0%
岡山市(再掲)	33.3%	3.0%	53.6%	5.8%	3.2%	9.0%	1.1%	100.0%
倉敷市(再掲)	23.0%	2.5%	67.4%	4.5%	1.5%	6.0%	1.1%	100.0%
その他市町村	15.2%	2.1%	77.3%	3.0%	0.9%	3.9%	1.4%	100.0%
合計	24.6%	2.5%	64.6%	4.8%	2.1%	6.9%	1.4%	100.0%

【女性】

出発地	徒歩･自転車	二輪車	自動車	鉄道	路面電車･路線バス	鉄道+路面電車･路線バス小計	その他･不明	合計
岡山県計	26.1%	0.8%	65.1%	4.4%	2.4%	6.8%	1.2%	100.0%
岡山市北区	41.0%	0.7%	46.5%	6.9%	4.1%	11.0%	0.9%	100.0%
岡山市中区	33.6%	0.5%	55.9%	4.5%	4.3%	8.8%	1.1%	100.0%
岡山市東区	23.9%	0.7%	65.8%	5.5%	2.7%	8.2%	1.4%	100.0%
岡山市南区	24.2%	1.0%	69.7%	2.6%	1.9%	4.5%	0.6%	100.0%
岡山市計	34.7%	0.7%	54.5%	5.5%	3.6%	9.1%	0.9%	100.0%
倉敷市	23.8%	1.0%	67.9%	4.6%	1.7%	6.3%	1.1%	100.0%
津山市	12.3%	0.5%	84.7%	0.8%	0.8%	1.6%	0.8%	100.0%
玉野市	18.2%	0.7%	76.8%	1.5%	2.3%	3.8%	0.5%	100.0%
笠岡市	20.3%	2.2%	69.8%	3.7%	1.1%	4.8%	3.0%	100.0%
井原市	17.2%	1.6%	77.4%	1.7%	0.5%	2.2%	1.6%	100.0%
総社市	24.6%	0.0%	68.8%	4.8%	0.9%	5.7%	0.9%	100.0%
高梁市	20.1%	2.8%	68.0%	4.4%	3.3%	7.7%	1.4%	100.0%
新見市	15.0%	0.8%	76.7%	3.4%	0.2%	3.6%	3.9%	100.0%
備前市	21.0%	0.6%	70.4%	5.2%	0.5%	5.7%	2.3%	100.0%
瀬戸内市	14.8%	0.5%	78.0%	3.8%	1.0%	4.8%	1.9%	100.0%
赤磐市	14.7%	1.2%	77.6%	2.6%	2.4%	5.0%	1.6%	100.0%
真庭市	14.4%	0.2%	81.5%	1.1%	1.4%	2.5%	1.4%	100.0%
美作市	7.9%	1.1%	84.6%	0.6%	1.4%	2.0%	4.5%	100.0%
浅口市	19.8%	1.1%	72.3%	5.3%	0.4%	5.7%	1.1%	100.0%
和気町	15.4%	1.0%	74.1%	6.1%	2.3%	8.4%	0.9%	100.0%
早島町	12.3%	0.6%	80.3%	2.9%	1.5%	4.4%	2.4%	100.0%
里庄町	17.3%	0.6%	76.3%	3.3%	1.3%	4.6%	1.2%	100.0%
矢掛町	14.8%	0.8%	79.3%	3.2%	0.0%	3.2%	1.8%	100.0%
新庄村	16.5%	0.0%	64.1%	2.5%	2.5%	5.0%	14.5%	100.0%
鏡野町	7.1%	0.0%	88.1%	0.2%	0.4%	0.6%	4.3%	100.0%
勝央町	10.2%	0.3%	85.3%	0.3%	1.8%	2.1%	2.1%	100.0%
奈義町	11.8%	0.0%	86.7%	0.0%	1.5%	1.5%	0.0%	100.0%
西粟倉村	13.0%	0.0%	83.4%	0.0%	3.5%	3.5%	0.0%	100.0%
久米南町	12.2%	1.1%	74.9%	5.8%	0.0%	5.8%	6.1%	100.0%
美咲町	19.0%	0.6%	70.1%	2.6%	2.2%	4.8%	5.5%	100.0%
吉備中央町	7.4%	0.0%	87.6%	0.0%	4.4%	4.4%	0.6%	100.0%
県外	28.1%	0.1%	49.7%	11.6%	2.3%	13.9%	8.2%	100.0%
岡山市(再掲)	34.7%	0.7%	54.5%	5.5%	3.6%	9.1%	0.9%	100.0%
倉敷市(再掲)	23.8%	1.0%	67.9%	4.6%	1.7%	6.3%	1.1%	100.0%
その他市町村	16.5%	0.8%	77.0%	2.7%	1.3%	4.0%	1.7%	100.0%
合計	26.2%	0.8%	64.8%	4.5%	2.4%	6.9%	1.3%	100.0%

ⅱ）休日

表　出発地別端末含む交通手段別分担率（休日　性別）

【男性】

出発地	徒歩･自転車	二輪車	自動車	鉄道	路面電車･路線バス	鉄道+路面電車･路線バス小計	その他･不明	合計
岡山県計	17.8%	2.1%	76.2%	1.9%	0.9%	2.8%	1.1%	100.0%
岡山市北区	28.1%	2.3%	62.9%	3.3%	1.7%	5.0%	1.7%	100.0%
岡山市中区	21.7%	2.9%	71.6%	1.6%	1.5%	3.1%	0.8%	100.0%
岡山市東区	14.8%	1.2%	79.6%	2.1%	1.2%	3.3%	1.3%	100.0%
岡山市南区	15.3%	2.3%	79.2%	1.2%	0.9%	2.1%	1.1%	100.0%
岡山市計	23.0%	2.3%	69.5%	2.5%	1.4%	3.9%	1.3%	100.0%
倉敷市	16.9%	1.6%	78.1%	2.1%	0.6%	2.7%	0.8%	100.0%
津山市	9.5%	1.3%	88.0%	0.4%	0.1%	0.5%	0.7%	100.0%
玉野市	15.0%	4.2%	77.8%	1.4%	1.1%	2.5%	0.6%	100.0%
笠岡市	14.5%	1.3%	80.5%	1.8%	0.2%	2.0%	1.8%	100.0%
井原市	10.9%	3.9%	84.1%	0.9%	0.0%	0.9%	0.2%	100.0%
総社市	16.4%	1.8%	78.7%	2.3%	0.1%	2.4%	0.7%	100.0%
高梁市	13.5%	0.9%	83.1%	0.4%	0.2%	0.6%	1.8%	100.0%
新見市	13.1%	2.3%	82.7%	1.2%	0.0%	1.2%	0.7%	100.0%
備前市	14.5%	0.7%	82.0%	1.5%	0.2%	1.7%	0.9%	100.0%
瀬戸内市	11.4%	3.1%	82.0%	1.1%	0.3%	1.4%	2.2%	100.0%
赤磐市	12.7%	2.5%	82.6%	0.6%	1.3%	1.9%	0.3%	100.0%
真庭市	10.2%	2.9%	84.6%	0.4%	1.1%	1.5%	0.8%	100.0%
美作市	7.9%	1.2%	88.6%	1.4%	0.0%	1.4%	0.9%	100.0%
浅口市	15.3%	3.8%	78.8%	0.7%	0.6%	1.3%	0.9%	100.0%
和気町	11.6%	0.0%	84.6%	3.8%	0.0%	3.8%	0.0%	100.0%
早島町	12.1%	0.6%	84.9%	0.0%	0.0%	0.0%	2.4%	100.0%
里庄町	15.5%	2.6%	76.8%	2.9%	1.6%	4.5%	0.5%	100.0%
矢掛町	12.3%	4.8%	78.9%	2.8%	0.0%	2.8%	1.2%	100.0%
新庄村	0.0%	0.0%	100.0%	0.0%	0.0%	0.0%	0.0%	100.0%
鏡野町	6.6%	2.3%	89.7%	0.0%	0.0%	0.0%	1.5%	100.0%
勝央町	7.1%	1.0%	89.8%	0.0%	0.0%	0.0%	2.1%	100.0%
奈義町	9.5%	0.0%	90.5%	0.0%	0.0%	0.0%	0.0%	100.0%
西粟倉村	0.0%	0.0%	100.0%	0.0%	0.0%	0.0%	0.0%	100.0%
久米南町	9.1%	0.0%	90.9%	0.0%	0.0%	0.0%	0.0%	100.0%
美咲町	8.4%	1.5%	87.1%	0.0%	0.2%	0.2%	2.8%	100.0%
吉備中央町	9.8%	2.5%	85.3%	0.0%	0.0%	0.0%	2.4%	100.0%
県外	23.5%	2.3%	55.6%	9.7%	2.4%	12.1%	6.4%	100.0%
岡山市(再掲)	23.0%	2.3%	69.5%	2.5%	1.4%	3.9%	1.3%	100.0%
倉敷市(再掲)	16.9%	1.6%	78.1%	2.1%	0.6%	2.7%	0.8%	100.0%
その他市町村	12.2%	2.2%	83.2%	1.1%	0.4%	1.5%	1.0%	100.0%
合計	18.2%	2.1%	75.0%	2.4%	1.0%	3.4%	1.4%	100.0%

【女性】

出発地	徒歩･自転車	二輪車	自動車	鉄道	路面電車･路線バス	鉄道+路面電車･路線バス小計	その他･不明	合計
岡山県計	20.6%	0.6%	73.4%	2.8%	1.7%	4.5%	1.0%	100.0%
岡山市北区	31.8%	0.6%	58.7%	4.3%	3.5%	7.8%	1.2%	100.0%
岡山市中区	27.0%	0.3%	67.3%	2.2%	2.7%	4.9%	0.5%	100.0%
岡山市東区	14.9%	0.4%	78.6%	3.9%	0.8%	4.7%	1.5%	100.0%
岡山市南区	19.7%	0.5%	76.2%	1.6%	1.2%	2.8%	0.7%	100.0%
岡山市計	26.8%	0.5%	65.6%	3.4%	2.6%	6.0%	1.0%	100.0%
倉敷市	18.9%	0.6%	75.3%	3.1%	1.4%	4.5%	0.6%	100.0%
津山市	11.1%	0.5%	86.9%	0.4%	0.4%	0.8%	0.7%	100.0%
玉野市	11.9%	1.4%	83.3%	0.6%	1.4%	2.0%	1.3%	100.0%
笠岡市	13.5%	0.6%	80.0%	3.0%	0.8%	3.8%	2.2%	100.0%
井原市	13.5%	0.0%	83.7%	1.6%	0.6%	2.2%	0.6%	100.0%
総社市	16.8%	0.2%	79.1%	2.2%	0.3%	2.5%	1.3%	100.0%
高梁市	23.3%	2.8%	68.8%	2.5%	1.7%	4.2%	1.0%	100.0%
新見市	16.3%	1.1%	79.2%	1.6%	0.7%	2.3%	1.1%	100.0%
備前市	23.3%	0.3%	68.7%	6.3%	0.0%	6.3%	1.3%	100.0%
瀬戸内市	11.1%	0.5%	84.4%	2.5%	0.6%	3.1%	1.0%	100.0%
赤磐市	14.8%	1.8%	79.2%	1.6%	1.3%	2.9%	1.3%	100.0%
真庭市	10.7%	0.0%	88.7%	0.0%	0.1%	0.1%	0.5%	100.0%
美作市	7.4%	0.9%	87.2%	1.1%	1.4%	2.5%	2.1%	100.0%
浅口市	9.6%	0.4%	84.6%	2.2%	0.5%	2.7%	2.8%	100.0%
和気町	13.8%	2.6%	81.8%	1.1%	0.0%	1.1%	0.7%	100.0%
早島町	17.0%	0.0%	79.5%	2.8%	0.8%	3.6%	0.0%	100.0%
里庄町	4.9%	2.4%	91.2%	1.2%	0.0%	1.2%	0.4%	100.0%
矢掛町	15.5%	0.0%	78.5%	3.4%	0.5%	3.9%	2.2%	100.0%
新庄村	8.7%	0.0%	66.7%	0.0%	0.0%	0.0%	24.6%	100.0%
鏡野町	5.7%	0.0%	92.5%	0.0%	0.0%	0.0%	1.8%	100.0%
勝央町	3.1%	0.6%	94.8%	0.0%	0.0%	0.0%	1.5%	100.0%
奈義町	13.8%	0.0%	86.2%	0.0%	0.0%	0.0%	0.0%	100.0%
西粟倉村	9.3%	0.0%	86.0%	4.7%	0.0%	4.7%	0.0%	100.0%
久米南町	10.6%	3.5%	82.3%	2.0%	0.0%	2.0%	1.6%	100.0%
美咲町	10.1%	0.0%	89.3%	0.6%	0.0%	0.6%	0.0%	100.0%
吉備中央町	11.7%	0.0%	85.0%	0.0%	0.0%	0.0%	3.2%	100.0%
県外	24.7%	0.1%	53.9%	10.2%	3.3%	13.5%	7.9%	100.0%
岡山市(再掲)	26.8%	0.5%	65.6%	3.4%	2.6%	6.0%	1.0%	100.0%
倉敷市(再掲)	18.9%	0.6%	75.3%	3.1%	1.4%	4.5%	0.6%	100.0%
その他市町村	13.3%	0.7%	82.4%	1.7%	0.6%	2.3%	1.3%	100.0%
合計	20.8%	0.6%	72.4%	3.1%	1.8%	4.9%	1.3%	100.0%

3）居住地別端末含む交通手段別分担率

・平日、休日ともに、すべての市町村で自動車利用の割合が高くなっている。
・自動車利用割合は、岡山市北区が平日 49.4%、休日 62.0%と低い一方、休日では、90%を超える町村が複数ある。
・和気町では、平日の鉄道+路面電車・路線バスの利用割合が 14.0%と最も高く、岡山市、倉敷市、総社市、瀬戸内市、赤磐市、早島町、里庄町、西粟倉村などでも県平均を超えている。

① 全体

表 居住地別端末含む交通手段別分担率(平日休日別)

ⅰ)平日

居住地	徒歩･自転車	二輪車	自動車	鉄道	路面電車･路線バス	鉄道+路面電車･路線バス小計	その他･不明	合計
岡山県計	25.4%	1.6%	64.7%	4.7%	2.2%	6.9%	1.3%	100.0%
岡山市北区	39.0%	1.9%	49.4%	5.5%	2.7%	8.2%	1.5%	100.0%
岡山市中区	34.7%	1.9%	53.7%	3.8%	5.1%	8.9%	0.8%	100.0%
岡山市東区	23.0%	1.2%	64.3%	7.1%	2.5%	9.6%	1.9%	100.0%
岡山市南区	26.8%	1.9%	64.0%	3.7%	2.5%	6.2%	1.1%	100.0%
岡山市計	33.3%	1.8%	55.5%	4.9%	3.1%	8.0%	1.3%	100.0%
倉敷市	24.7%	1.6%	65.2%	5.5%	1.8%	7.3%	1.1%	100.0%
津山市	14.2%	1.5%	81.1%	1.4%	0.3%	1.7%	1.5%	100.0%
玉野市	19.1%	1.9%	73.4%	2.7%	2.3%	5.0%	0.6%	100.0%
笠岡市	18.5%	3.3%	70.6%	4.1%	1.4%	5.5%	2.1%	100.0%
井原市	16.6%	1.7%	76.8%	2.5%	0.4%	2.9%	2.0%	100.0%
総社市	23.6%	1.0%	67.5%	6.3%	0.7%	7.0%	0.9%	100.0%
高梁市	17.2%	2.1%	74.1%	3.3%	2.2%	5.5%	1.2%	100.0%
新見市	15.8%	1.0%	76.7%	3.0%	0.6%	3.6%	2.8%	100.0%
備前市	17.2%	1.6%	73.9%	5.2%	0.4%	5.6%	1.6%	100.0%
瀬戸内市	19.3%	1.7%	67.9%	7.0%	2.0%	9.0%	2.0%	100.0%
赤磐市	18.2%	1.2%	71.0%	3.5%	4.6%	8.1%	1.5%	100.0%
真庭市	13.9%	0.2%	80.2%	2.3%	1.6%	3.9%	1.7%	100.0%
美作市	7.8%	0.5%	86.3%	1.7%	1.1%	2.8%	2.6%	100.0%
浅口市	19.5%	2.2%	70.7%	6.0%	0.5%	6.5%	1.2%	100.0%
和気町	18.5%	1.1%	64.7%	10.5%	3.5%	14.0%	1.8%	100.0%
早島町	22.9%	1.4%	66.8%	6.0%	2.0%	8.0%	0.8%	100.0%
里庄町	19.4%	2.3%	69.7%	5.4%	2.2%	7.6%	1.1%	100.0%
矢掛町	14.6%	1.5%	78.0%	3.5%	1.3%	4.8%	1.2%	100.0%
新庄村	6.7%	0.0%	85.5%	1.0%	1.0%	2.0%	5.8%	100.0%
鏡野町	6.7%	0.0%	89.9%	1.0%	0.7%	1.7%	1.7%	100.0%
勝央町	7.0%	1.0%	89.6%	1.3%	0.9%	2.2%	0.3%	100.0%
奈義町	9.6%	0.0%	87.3%	0.0%	2.4%	2.4%	0.7%	100.0%
西粟倉村	22.8%	0.0%	69.8%	4.5%	2.9%	7.4%	0.0%	100.0%
久米南町	12.4%	0.9%	79.0%	5.9%	0.0%	5.9%	1.8%	100.0%
美咲町	14.3%	0.8%	77.5%	2.6%	1.3%	3.9%	3.4%	100.0%
吉備中央町	7.6%	0.0%	88.0%	0.0%	4.2%	4.2%	0.3%	100.0%
県外	-	-	-	-	-	-	-	-
岡山市(再掲)	33.3%	1.8%	55.5%	4.9%	3.1%	8.0%	1.3%	100.0%
倉敷市(再掲)	24.7%	1.6%	65.2%	5.5%	1.8%	7.3%	1.1%	100.0%
その他市町村	16.9%	1.4%	75.0%	3.8%	1.4%	5.2%	1.5%	100.0%
合計	25.4%	1.6%	64.7%	4.7%	2.2%	6.9%	1.3%	100.0%

ⅱ）休日

居住地	徒歩･自転車	二輪車	自動車	鉄道	路面電車･路線バス	鉄道+路面電車･路線バス小計	その他･不明	合計
岡山県計	19.5%	1.3%	73.6%	2.8%	1.4%	4.2%	1.4%	100.0%
岡山市北区	29.2%	1.3%	62.0%	3.3%	2.1%	5.4%	2.0%	100.0%
岡山市中区	25.4%	1.7%	66.8%	1.9%	3.2%	5.1%	1.0%	100.0%
岡山市東区	16.6%	0.7%	74.9%	4.6%	1.3%	5.9%	1.8%	100.0%
岡山市南区	18.6%	1.5%	75.2%	2.1%	1.5%	3.6%	1.1%	100.0%
岡山市計	24.5%	1.4%	67.6%	2.9%	2.1%	5.0%	1.6%	100.0%
倉敷市	19.1%	1.0%	74.5%	3.3%	1.1%	4.4%	1.0%	100.0%
津山市	12.5%	0.5%	84.4%	1.0%	0.4%	1.4%	1.2%	100.0%
玉野市	12.8%	2.9%	79.7%	1.5%	1.6%	3.1%	1.4%	100.0%
笠岡市	14.6%	1.8%	77.0%	3.8%	1.0%	4.8%	1.9%	100.0%
井原市	12.1%	2.1%	82.5%	2.3%	0.5%	2.8%	0.5%	100.0%
総社市	17.1%	1.0%	76.5%	3.2%	0.6%	3.8%	1.6%	100.0%
高梁市	17.8%	2.2%	77.3%	1.6%	0.5%	2.1%	0.6%	100.0%
新見市	15.3%	1.6%	79.6%	2.6%	0.2%	2.8%	0.8%	100.0%
備前市	19.5%	0.3%	73.8%	4.3%	0.2%	4.5%	1.9%	100.0%
瀬戸内市	13.6%	1.4%	79.3%	3.2%	0.7%	3.9%	1.8%	100.0%
赤磐市	17.0%	1.8%	76.0%	2.4%	1.8%	4.2%	1.0%	100.0%
真庭市	11.0%	1.6%	85.4%	0.4%	0.9%	1.3%	0.7%	100.0%
美作市	10.7%	0.9%	83.4%	2.2%	0.8%	3.0%	2.0%	100.0%
浅口市	13.1%	2.0%	79.7%	2.5%	0.4%	2.9%	2.4%	100.0%
和気町	15.1%	1.2%	78.6%	3.9%	0.6%	4.5%	0.7%	100.0%
早島町	13.6%	0.3%	80.8%	2.9%	0.8%	3.7%	1.7%	100.0%
里庄町	11.9%	2.8%	79.2%	3.5%	2.2%	5.7%	0.3%	100.0%
矢掛町	15.3%	2.5%	75.4%	4.2%	0.0%	4.2%	2.7%	100.0%
新庄村	4.5%	0.0%	90.3%	0.0%	0.0%	0.0%	5.1%	100.0%
鏡野町	6.0%	0.7%	91.0%	0.1%	0.1%	0.2%	2.1%	100.0%
勝央町	5.6%	1.5%	91.2%	0.3%	0.0%	0.3%	1.4%	100.0%
奈義町	13.0%	0.0%	87.0%	0.0%	0.0%	0.0%	0.0%	100.0%
西粟倉村	0.0%	0.0%	100.0%	0.0%	0.0%	0.0%	0.0%	100.0%
久米南町	10.3%	1.6%	85.3%	2.8%	0.0%	2.8%	0.0%	100.0%
美咲町	11.7%	0.9%	83.1%	1.3%	0.2%	1.5%	2.8%	100.0%
吉備中央町	12.9%	0.0%	84.3%	0.2%	0.6%	0.8%	2.1%	100.0%
県外	-	-	-	-	-	-	-	-
岡山市(再掲)	24.5%	1.4%	67.6%	2.9%	2.1%	5.0%	1.6%	100.0%
倉敷市(再掲)	19.1%	1.0%	74.5%	3.3%	1.1%	4.4%	1.0%	100.0%
その他市町村	13.9%	1.4%	80.4%	2.2%	0.7%	2.9%	1.4%	100.0%
合計	19.5%	1.3%	73.6%	2.8%	1.4%	4.2%	1.4%	100.0%

② 男女別

ｉ）平日

表　居住地別端末含む交通手段別分担率（平日　性別）

【男性】

居住地	徒歩･自転車	二輪車	自動車	鉄道	路面電車･路線バス	鉄道+路面電車･路線バス小計	その他･不明	合計
岡山県計	24.6%	2.5%	64.6%	4.8%	2.1%	6.9%	1.4%	100.0%
岡山市北区	37.2%	3.1%	49.4%	6.0%	2.5%	8.5%	1.8%	100.0%
岡山市中区	33.5%	3.5%	53.2%	4.4%	4.7%	9.1%	0.7%	100.0%
岡山市東区	22.1%	1.7%	65.1%	7.7%	1.2%	8.9%	2.3%	100.0%
岡山市南区	26.1%	3.1%	63.5%	3.4%	2.6%	6.0%	1.3%	100.0%
岡山市計	32.0%	3.0%	55.4%	5.3%	2.8%	8.1%	1.5%	100.0%
倉敷市	24.2%	2.2%	65.2%	5.6%	1.7%	7.3%	1.0%	100.0%
津山市	14.7%	2.5%	79.7%	1.4%	0.2%	1.6%	1.5%	100.0%
玉野市	21.8%	3.4%	68.5%	3.1%	2.6%	5.7%	0.7%	100.0%
笠岡市	17.0%	4.7%	69.5%	4.2%	1.8%	6.0%	2.8%	100.0%
井原市	14.5%	2.1%	78.6%	2.2%	0.3%	2.5%	2.4%	100.0%
総社市	21.6%	2.1%	68.2%	6.7%	0.6%	7.3%	0.7%	100.0%
高梁市	16.0%	1.2%	78.3%	3.1%	0.6%	3.7%	0.7%	100.0%
新見市	16.7%	1.3%	77.7%	1.4%	1.0%	2.4%	1.9%	100.0%
備前市	12.5%	2.9%	78.9%	4.0%	0.4%	4.4%	1.3%	100.0%
瀬戸内市	20.1%	3.7%	63.0%	7.9%	2.8%	10.7%	2.5%	100.0%
赤磐市	18.7%	1.5%	70.2%	2.9%	5.4%	8.3%	1.4%	100.0%
真庭市	13.2%	0.2%	79.3%	3.5%	1.7%	5.2%	2.1%	100.0%
美作市	7.3%	0.0%	89.4%	2.7%	0.0%	2.7%	0.7%	100.0%
浅口市	19.1%	3.8%	69.7%	5.3%	0.4%	5.7%	1.6%	100.0%
和気町	18.0%	1.2%	63.8%	11.2%	2.8%	14.0%	2.9%	100.0%
早島町	31.5%	2.2%	55.8%	8.6%	1.4%	10.0%	0.3%	100.0%
里庄町	19.3%	3.8%	68.8%	6.1%	2.0%	8.1%	0.0%	100.0%
矢掛町	14.6%	2.2%	77.1%	3.0%	2.5%	5.5%	0.6%	100.0%
新庄村	0.0%	0.0%	100.0%	0.0%	0.0%	0.0%	0.0%	100.0%
鏡野町	5.5%	0.0%	91.1%	1.7%	1.3%	3.0%	0.4%	100.0%
勝央町	2.6%	2.0%	93.4%	1.6%	0.3%	1.9%	0.0%	100.0%
奈義町	6.6%	0.0%	90.5%	0.0%	2.9%	2.9%	0.0%	100.0%
西粟倉村	28.7%	0.0%	62.5%	8.8%	0.0%	8.8%	0.0%	100.0%
久米南町	8.7%	0.7%	88.2%	2.4%	0.0%	2.4%	0.0%	100.0%
美咲町	9.5%	1.4%	85.5%	1.5%	0.3%	1.8%	1.8%	100.0%
吉備中央町	4.3%	0.0%	95.7%	0.0%	0.0%	0.0%	0.0%	100.0%
県外	-	-	-	-	-	-	-	-
岡山市(再掲)	32.0%	3.0%	55.4%	5.3%	2.8%	8.1%	1.5%	100.0%
倉敷市(再掲)	24.2%	2.2%	65.2%	5.6%	1.7%	7.3%	1.0%	100.0%
その他市町村	16.4%	2.2%	74.8%	3.8%	1.4%	5.2%	1.4%	100.0%
合計	24.6%	2.5%	64.6%	4.8%	2.1%	6.9%	1.4%	100.0%

【女性】

居住地	徒歩･自転車	二輪車	自動車	鉄道	路面電車･路線バス	鉄道+路面電車･路線バス小計	その他･不明	合計
岡山県計	26.2%	0.8%	64.8%	4.5%	2.4%	6.9%	1.3%	100.0%
岡山市北区	40.6%	0.8%	49.4%	5.1%	2.8%	7.9%	1.3%	100.0%
岡山市中区	35.7%	0.5%	54.2%	3.3%	5.3%	8.6%	0.9%	100.0%
岡山市東区	23.8%	0.8%	63.6%	6.6%	3.6%	10.2%	1.6%	100.0%
岡山市南区	27.5%	0.8%	64.5%	3.9%	2.5%	6.4%	0.8%	100.0%
岡山市計	34.4%	0.7%	55.7%	4.6%	3.4%	8.0%	1.1%	100.0%
倉敷市	25.1%	1.0%	65.2%	5.5%	1.9%	7.4%	1.2%	100.0%
津山市	13.7%	0.5%	82.4%	1.4%	0.4%	1.8%	1.6%	100.0%
玉野市	16.7%	0.6%	77.9%	2.3%	2.0%	4.3%	0.6%	100.0%
笠岡市	20.1%	2.0%	71.2%	4.1%	1.0%	5.1%	1.5%	100.0%
井原市	18.6%	1.4%	75.1%	2.9%	0.5%	3.4%	1.6%	100.0%
総社市	25.3%	0.0%	66.9%	6.0%	0.7%	6.7%	1.0%	100.0%
高梁市	18.5%	2.9%	69.8%	3.5%	3.8%	7.3%	1.6%	100.0%
新見市	15.0%	0.7%	75.8%	4.6%	0.2%	4.8%	3.6%	100.0%
備前市	21.2%	0.5%	69.6%	6.2%	0.5%	6.7%	1.9%	100.0%
瀬戸内市	18.4%	0.0%	72.3%	6.3%	1.3%	7.6%	1.6%	100.0%
赤磐市	17.8%	1.0%	71.7%	4.0%	3.9%	7.9%	1.5%	100.0%
真庭市	14.7%	0.2%	81.3%	1.0%	1.6%	2.6%	1.3%	100.0%
美作市	8.2%	1.1%	83.2%	0.7%	2.2%	2.9%	4.7%	100.0%
浅口市	19.9%	0.8%	71.5%	6.5%	0.5%	7.0%	0.8%	100.0%
和気町	19.0%	0.9%	65.5%	9.8%	4.2%	14.0%	0.7%	100.0%
早島町	13.3%	0.6%	79.2%	3.0%	2.7%	5.7%	1.3%	100.0%
里庄町	19.4%	1.0%	70.5%	4.7%	2.3%	7.0%	2.1%	100.0%
矢掛町	14.6%	0.8%	79.0%	3.9%	0.0%	3.9%	1.8%	100.0%
新庄村	12.8%	0.0%	72.0%	1.9%	1.9%	3.8%	11.3%	100.0%
鏡野町	7.7%	0.0%	88.9%	0.4%	0.2%	0.6%	2.8%	100.0%
勝央町	10.8%	0.0%	86.3%	0.9%	1.5%	2.4%	0.5%	100.0%
奈義町	12.9%	0.0%	83.7%	0.0%	2.0%	2.0%	1.4%	100.0%
西粟倉村	16.8%	0.0%	77.3%	0.0%	5.9%	5.9%	0.0%	100.0%
久米南町	15.9%	1.0%	70.5%	9.1%	0.0%	9.1%	3.5%	100.0%
美咲町	18.8%	0.3%	70.1%	3.6%	2.3%	5.9%	4.9%	100.0%
吉備中央町	10.4%	0.0%	81.3%	0.0%	7.8%	7.8%	0.5%	100.0%
県外	-	-	-	-	-	-	-	-
岡山市(再掲)	34.4%	0.7%	55.7%	4.6%	3.4%	8.0%	1.1%	100.0%
倉敷市(再掲)	25.1%	1.0%	65.2%	5.5%	1.9%	7.4%	1.2%	100.0%
その他市町村	17.4%	0.7%	75.1%	3.7%	1.5%	5.2%	1.6%	100.0%
合計	26.2%	0.8%	64.8%	4.5%	2.4%	6.9%	1.3%	100.0%

ⅱ）休日

表　居住地別端末含む交通手段別分担率（休日　性別）

【男性】

居住地	徒歩･自転車	二輪車	自動車	鉄道	路面電車･路線バス	鉄道+路面電車･路線バス小計	その他･不明	合計
岡山県計	18.2%	2.1%	75.0%	2.4%	1.0%	3.4%	1.4%	100.0%
岡山市北区	27.6%	2.0%	63.7%	3.1%	1.3%	4.4%	2.3%	100.0%
岡山市中区	21.9%	3.3%	69.6%	1.8%	2.3%	4.1%	1.1%	100.0%
岡山市東区	16.6%	1.2%	75.7%	3.7%	1.2%	4.9%	1.7%	100.0%
岡山市南区	16.4%	2.7%	76.8%	1.7%	1.2%	2.9%	1.2%	100.0%
岡山市計	22.6%	2.3%	69.3%	2.6%	1.5%	4.1%	1.7%	100.0%
倉敷市	18.0%	1.4%	76.3%	2.7%	0.5%	3.2%	1.1%	100.0%
津山市	12.3%	0.6%	84.3%	1.4%	0.3%	1.7%	1.1%	100.0%
玉野市	12.3%	5.0%	78.5%	2.1%	0.8%	2.9%	1.2%	100.0%
笠岡市	15.8%	3.3%	75.9%	3.1%	0.6%	3.7%	1.4%	100.0%
井原市	10.1%	4.4%	83.5%	1.7%	0.0%	1.7%	0.3%	100.0%
総社市	16.4%	1.9%	77.1%	3.2%	0.4%	3.6%	1.0%	100.0%
高梁市	13.0%	0.9%	85.0%	0.4%	0.0%	0.4%	0.6%	100.0%
新見市	14.4%	2.2%	79.6%	2.8%	0.0%	2.8%	1.0%	100.0%
備前市	14.3%	0.7%	83.0%	0.8%	0.6%	1.4%	0.7%	100.0%
瀬戸内市	12.1%	2.8%	80.0%	1.9%	0.8%	2.7%	2.3%	100.0%
赤磐市	13.4%	2.0%	81.2%	1.2%	1.9%	3.1%	0.3%	100.0%
真庭市	10.9%	3.0%	83.0%	0.8%	1.5%	2.3%	0.9%	100.0%
美作市	11.1%	0.7%	84.4%	2.4%	0.0%	2.4%	1.4%	100.0%
浅口市	15.7%	4.0%	77.4%	0.9%	0.6%	1.5%	1.5%	100.0%
和気町	12.8%	0.0%	81.3%	5.0%	0.4%	5.4%	0.4%	100.0%
早島町	9.2%	0.6%	87.0%	0.0%	0.0%	0.0%	3.2%	100.0%
里庄町	17.0%	3.8%	69.6%	4.9%	4.3%	9.2%	0.3%	100.0%
矢掛町	12.5%	5.1%	75.3%	3.7%	0.0%	3.7%	3.3%	100.0%
新庄村	0.0%	0.0%	100.0%	0.0%	0.0%	0.0%	0.0%	100.0%
鏡野町	6.7%	1.5%	90.6%	0.0%	0.0%	0.0%	1.2%	100.0%
勝央町	8.5%	3.2%	85.3%	0.0%	0.0%	0.0%	2.9%	100.0%
奈義町	11.9%	0.0%	88.1%	0.0%	0.0%	0.0%	0.0%	100.0%
西粟倉村	0.0%	0.0%	100.0%	0.0%	0.0%	0.0%	0.0%	100.0%
久米南町	4.5%	0.0%	95.5%	0.0%	0.0%	0.0%	0.0%	100.0%
美咲町	11.6%	1.5%	81.3%	1.5%	0.4%	1.9%	3.6%	100.0%
吉備中央町	13.9%	0.0%	82.9%	0.3%	0.8%	1.1%	2.0%	100.0%
県外	-	-	-	-	-	-	-	-
岡山市(再掲)	22.6%	2.3%	69.3%	2.6%	1.5%	4.1%	1.7%	100.0%
倉敷市(再掲)	18.0%	1.4%	76.3%	2.7%	0.5%	3.2%	1.1%	100.0%
その他市町村	13.0%	2.3%	81.1%	1.8%	0.6%	2.4%	1.2%	100.0%
合計	18.2%	2.1%	75.0%	2.4%	1.0%	3.4%	1.4%	100.0%

【女性】

居住地	徒歩･自転車	二輪車	自動車	鉄道	路面電車･路線バス	鉄道+路面電車･路線バス小計	その他･不明	合計
岡山県計	20.8%	0.6%	72.4%	3.1%	1.8%	4.9%	1.3%	100.0%
岡山市北区	30.7%	0.6%	60.6%	3.5%	2.9%	6.4%	1.8%	100.0%
岡山市中区	28.2%	0.4%	64.4%	2.1%	3.9%	6.0%	0.9%	100.0%
岡山市東区	16.7%	0.3%	74.3%	5.4%	1.4%	6.8%	1.9%	100.0%
岡山市南区	20.5%	0.5%	73.8%	2.5%	1.8%	4.3%	1.0%	100.0%
岡山市計	26.1%	0.5%	66.1%	3.2%	2.7%	5.9%	1.4%	100.0%
倉敷市	20.1%	0.6%	73.1%	3.8%	1.5%	5.3%	0.9%	100.0%
津山市	12.7%	0.5%	84.5%	0.6%	0.6%	1.2%	1.2%	100.0%
玉野市	13.3%	1.2%	80.7%	1.0%	2.3%	3.3%	1.5%	100.0%
笠岡市	13.5%	0.5%	78.0%	4.3%	1.4%	5.7%	2.4%	100.0%
井原市	13.9%	0.0%	81.6%	2.9%	0.9%	3.8%	0.7%	100.0%
総社市	17.8%	0.2%	76.0%	3.2%	0.7%	3.9%	2.1%	100.0%
高梁市	23.7%	3.7%	67.9%	3.2%	1.2%	4.4%	0.5%	100.0%
新見市	16.0%	0.9%	79.7%	2.4%	0.4%	2.8%	0.6%	100.0%
備前市	23.2%	0.0%	67.2%	6.8%	0.0%	6.8%	2.8%	100.0%
瀬戸内市	14.9%	0.2%	78.7%	4.4%	0.6%	5.0%	1.2%	100.0%
赤磐市	19.7%	1.6%	72.2%	3.3%	1.7%	5.0%	1.5%	100.0%
真庭市	11.2%	0.0%	88.2%	0.1%	0.1%	0.2%	0.3%	100.0%
美作市	10.3%	1.1%	82.6%	2.0%	1.5%	3.5%	2.5%	100.0%
浅口市	10.9%	0.3%	81.7%	3.8%	0.3%	4.1%	3.1%	100.0%
和気町	18.2%	2.7%	74.9%	2.4%	0.7%	3.1%	1.1%	100.0%
早島町	17.5%	0.0%	75.1%	5.5%	1.5%	7.0%	0.3%	100.0%
里庄町	6.3%	1.5%	89.9%	2.0%	0.0%	2.0%	0.3%	100.0%
矢掛町	18.0%	0.0%	75.4%	4.6%	0.0%	4.6%	2.0%	100.0%
新庄村	10.7%	0.0%	77.1%	0.0%	0.0%	0.0%	12.1%	100.0%
鏡野町	5.3%	0.0%	91.3%	0.2%	0.2%	0.4%	2.9%	100.0%
勝央町	3.0%	0.0%	96.5%	0.5%	0.0%	0.5%	0.0%	100.0%
奈義町	13.6%	0.0%	86.4%	0.0%	0.0%	0.0%	0.0%	100.0%
西粟倉村	0.0%	0.0%	100.0%	0.0%	0.0%	0.0%	0.0%	100.0%
久米南町	13.8%	2.6%	79.2%	4.5%	0.0%	4.5%	0.0%	100.0%
美咲町	11.9%	0.0%	85.4%	1.0%	0.0%	1.0%	1.7%	100.0%
吉備中央町	11.9%	0.0%	85.7%	0.0%	0.3%	0.3%	2.1%	100.0%
県外	-	-	-	-	-	-	-	-
岡山市(再掲)	26.1%	0.5%	66.1%	3.2%	2.7%	5.9%	1.4%	100.0%
倉敷市(再掲)	20.1%	0.6%	73.1%	3.8%	1.5%	5.3%	0.9%	100.0%
その他市町村	14.7%	0.6%	79.7%	2.6%	0.8%	3.4%	1.5%	100.0%
合計	20.8%	0.6%	72.4%	3.1%	1.8%	4.9%	1.3%	100.0%

（2）外出時の利用交通手段（代表交通手段※）

1）岡山県全体での利用交通手段

・平日での外出時の代表交通手段は、自動車が 73.1%、鉄道が 5.4%、路面電車・路線バスが 1.7%となっている。

・休日での外出時の交通手段は、自動車が 79.2%、鉄道が 3.0%、路面電車・路線バスが 1.0%となっている。

※１回の移動で複数の交通手段を乗り換えた場合、その中の主な交通手段を代表交通手段とする。代表交通手段の集計上の優先順位は、
飛行機・船舶＞鉄道＞路面電車＞路線バス＞貸切バス＞デマンドタクシー＞タクシー＞自動車＞二輪車＞自転車＞徒歩
とした。

図　利用交通手段分担率（代表交通手段）

①平日

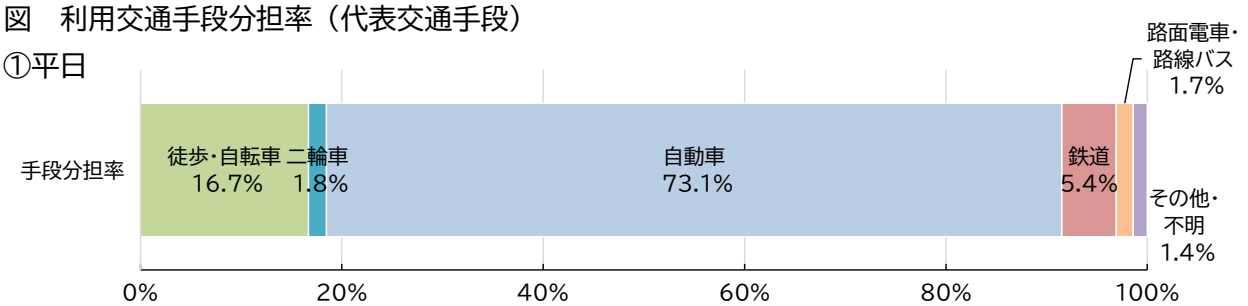

N=3,421,437 トリップ/日

②休日

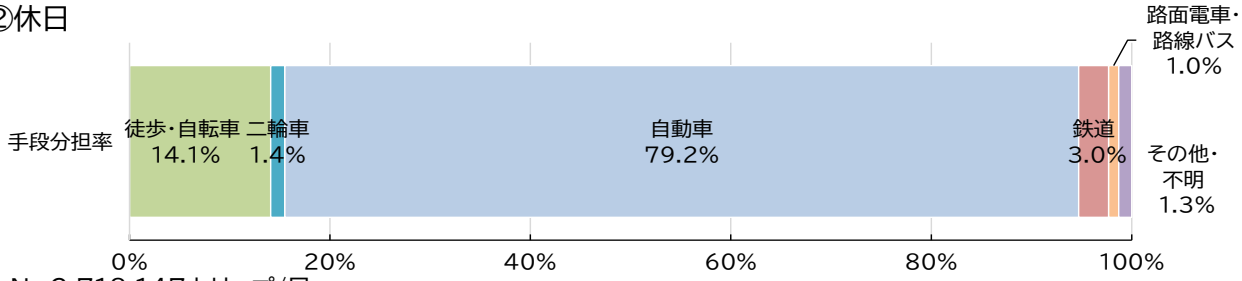

N=2,718,147 トリップ/日

2）出発地別代表交通手段別分担率

・平日、休日ともに、すべての市町村で自動車利用の割合が高くなっている。
・自動車利用割合は、岡山市北区が平日 56.1%、休日 68.3%と低い一方、90%を超える町村が複数ある。
・ＪＲ山陽本線沿線の浅口市、和気町では、平日の鉄道利用割合が他の市区町村よりも高くなっており、赤磐市では平日、休日ともに路線バス利用割合が他の市区町村よりも高くなっている。

① 全体

表 出発地別代表交通手段別分担率(平日休日別)

ⅰ)平日

出発地	徒歩･自転車	二輪車	自動車	鉄道	路面電車･路線バス	鉄道+路面電車･路線バス小計	その他･不明	合計
岡山県計	16.9%	1.8%	73.2%	5.1%	1.7%	6.8%	1.2%	100.0%
岡山市北区	28.1%	2.2%	56.1%	9.1%	3.4%	12.5%	1.1%	100.0%
岡山市中区	23.3%	2.0%	65.0%	5.5%	3.2%	8.7%	1.0%	100.0%
岡山市東区	12.0%	1.5%	76.7%	6.7%	1.7%	8.4%	1.3%	100.0%
岡山市南区	18.6%	2.1%	74.1%	2.6%	1.9%	4.5%	0.7%	100.0%
岡山市計	23.5%	2.1%	63.7%	6.9%	2.9%	9.8%	1.0%	100.0%
倉敷市	15.5%	1.8%	75.4%	5.2%	1.0%	6.2%	1.1%	100.0%
津山市	10.9%	1.4%	84.9%	1.2%	0.6%	1.8%	0.9%	100.0%
玉野市	12.2%	2.1%	81.1%	2.1%	1.8%	3.9%	0.7%	100.0%
笠岡市	13.0%	3.2%	76.0%	4.0%	0.9%	4.9%	2.9%	100.0%
井原市	12.7%	2.1%	81.5%	1.6%	0.3%	1.9%	1.8%	100.0%
総社市	15.2%	1.0%	77.1%	5.7%	0.3%	6.0%	0.7%	100.0%
高梁市	11.3%	2.2%	79.2%	3.9%	2.0%	5.9%	1.5%	100.0%
新見市	11.4%	1.1%	80.9%	2.8%	0.7%	3.5%	3.2%	100.0%
備前市	8.9%	2.9%	80.1%	5.3%	0.5%	5.8%	2.2%	100.0%
瀬戸内市	8.1%	1.6%	82.5%	4.9%	0.4%	5.3%	2.6%	100.0%
赤磐市	7.8%	1.4%	84.0%	2.8%	2.6%	5.4%	1.4%	100.0%
真庭市	8.0%	0.2%	86.4%	2.3%	1.6%	3.9%	1.6%	100.0%
美作市	5.7%	0.6%	89.6%	1.1%	0.5%	1.6%	2.5%	100.0%
浅口市	12.7%	2.0%	77.0%	6.5%	0.2%	6.7%	1.7%	100.0%
和気町	7.2%	1.0%	82.0%	7.4%	0.0%	7.4%	2.4%	100.0%
早島町	12.4%	1.3%	80.8%	4.7%	0.0%	4.7%	0.8%	100.0%
里庄町	10.4%	1.8%	81.4%	5.5%	0.3%	5.8%	0.5%	100.0%
矢掛町	9.6%	1.8%	83.3%	2.8%	0.6%	3.4%	1.9%	100.0%
新庄村	6.3%	0.0%	84.5%	1.4%	0.0%	1.4%	7.9%	100.0%
鏡野町	4.8%	0.0%	92.1%	0.5%	0.4%	0.9%	2.2%	100.0%
勝央町	3.6%	0.9%	93.8%	0.4%	0.9%	1.3%	0.4%	100.0%
奈義町	6.8%	0.0%	91.7%	0.0%	1.6%	1.6%	0.0%	100.0%
西粟倉村	12.2%	0.0%	82.5%	3.2%	2.1%	5.3%	0.0%	100.0%
久米南町	5.8%	0.7%	87.3%	3.7%	0.0%	3.7%	2.5%	100.0%
美咲町	8.5%	0.6%	84.3%	1.9%	1.3%	3.2%	3.3%	100.0%
吉備中央町	3.2%	0.5%	93.3%	0.4%	2.3%	2.7%	0.3%	100.0%
県外	6.4%	1.1%	65.7%	18.1%	0.5%	18.6%	8.3%	100.0%
岡山市(再掲)	23.5%	2.1%	63.7%	6.9%	2.9%	9.8%	1.0%	100.0%
倉敷市(再掲)	15.5%	1.8%	75.4%	5.2%	1.0%	6.2%	1.1%	100.0%
その他市町村	10.5%	1.5%	82.4%	3.1%	0.9%	4.0%	1.6%	100.0%
合計	16.7%	1.8%	73.1%	5.4%	1.7%	7.1%	1.4%	100.0%

ⅱ）休日

出発地	徒歩･自転車	二輪車	自動車	鉄道	路面電車･路線バス	鉄道+路面電車･路線バス小計	その他･不明	合計
岡山県計	14.4%	1.4%	79.7%	2.5%	1.0%	3.5%	1.0%	100.0%
岡山市北区	22.0%	1.6%	68.3%	4.4%	2.4%	6.8%	1.4%	100.0%
岡山市中区	19.3%	1.6%	74.7%	2.1%	1.7%	3.8%	0.6%	100.0%
岡山市東区	9.6%	0.8%	84.3%	3.3%	0.6%	3.9%	1.4%	100.0%
岡山市南区	14.3%	1.5%	81.1%	1.4%	0.9%	2.3%	0.8%	100.0%
岡山市計	18.6%	1.5%	73.8%	3.3%	1.7%	5.0%	1.1%	100.0%
倉敷市	13.2%	1.1%	81.5%	2.8%	0.6%	3.4%	0.7%	100.0%
津山市	9.3%	0.9%	88.6%	0.4%	0.2%	0.6%	0.7%	100.0%
玉野市	9.7%	2.8%	84.2%	1.0%	1.2%	2.2%	1.1%	100.0%
笠岡市	11.4%	1.0%	83.0%	2.6%	0.0%	2.6%	2.0%	100.0%
井原市	10.5%	1.9%	85.8%	1.3%	0.1%	1.4%	0.4%	100.0%
総社市	13.3%	1.0%	82.3%	2.4%	0.0%	2.4%	1.1%	100.0%
高梁市	15.4%	1.5%	79.7%	1.4%	0.8%	2.2%	1.3%	100.0%
新見市	12.3%	1.8%	83.3%	1.5%	0.2%	1.7%	0.9%	100.0%
備前市	12.8%	0.6%	80.7%	4.6%	0.1%	4.7%	1.1%	100.0%
瀬戸内市	8.8%	1.8%	85.6%	1.9%	0.3%	2.2%	1.7%	100.0%
赤磐市	9.7%	2.2%	84.6%	1.2%	1.3%	2.5%	0.8%	100.0%
真庭市	9.3%	1.6%	87.7%	0.2%	0.5%	0.7%	0.7%	100.0%
美作市	5.7%	1.0%	90.2%	1.3%	0.2%	1.5%	1.6%	100.0%
浅口市	10.2%	2.1%	84.3%	1.5%	0.3%	1.8%	1.6%	100.0%
和気町	8.8%	1.3%	86.9%	2.7%	0.0%	2.7%	0.4%	100.0%
早島町	12.6%	0.3%	84.4%	1.5%	0.0%	1.5%	1.1%	100.0%
里庄町	8.1%	2.7%	87.0%	2.2%	0.0%	2.2%	0.0%	100.0%
矢掛町	10.6%	2.4%	82.2%	3.1%	0.0%	3.1%	1.7%	100.0%
新庄村	4.6%	0.0%	82.3%	0.0%	0.0%	0.0%	13.1%	100.0%
鏡野町	6.0%	1.2%	91.2%	0.0%	0.0%	0.0%	1.6%	100.0%
勝央町	5.2%	0.8%	92.2%	0.0%	0.0%	0.0%	1.8%	100.0%
奈義町	10.7%	0.0%	89.3%	0.0%	0.0%	0.0%	0.0%	100.0%
西粟倉村	0.0%	0.0%	98.4%	1.6%	0.0%	1.6%	0.0%	100.0%
久米南町	8.1%	0.0%	89.8%	1.2%	0.0%	1.2%	1.0%	100.0%
美咲町	8.4%	0.9%	88.6%	0.3%	0.1%	0.4%	1.7%	100.0%
吉備中央町	10.7%	1.3%	85.2%	0.0%	0.0%	0.0%	2.8%	100.0%
県外	7.3%	1.5%	68.2%	13.5%	0.9%	14.4%	8.6%	100.0%
岡山市(再掲)	18.6%	1.5%	73.8%	3.3%	1.7%	5.0%	1.1%	100.0%
倉敷市(再掲)	13.2%	1.1%	81.5%	2.8%	0.6%	3.4%	0.7%	100.0%
その他市町村	10.3%	1.4%	85.3%	1.5%	0.3%	1.8%	1.1%	100.0%
合計	14.1%	1.4%	79.2%	3.0%	1.0%	4.0%	1.3%	100.0%

② 男女別

ｉ）平日

表　出発地別代表交通手段別分担率（平日　性別）

【男性】

出発地	徒歩・自転車	二輪車	自動車	鉄道	路面電車・路線バス	鉄道+路面電車・路線バス小計	その他・不明	合計
岡山県計	16.0%	2.8%	73.2%	5.2%	1.5%	6.7%	1.2%	100.0%
岡山市北区	27.0%	3.8%	55.4%	9.4%	3.0%	12.4%	1.4%	100.0%
岡山市中区	22.2%	3.6%	64.6%	5.7%	3.0%	8.7%	0.7%	100.0%
岡山市東区	9.4%	2.4%	78.1%	7.0%	1.6%	8.6%	1.5%	100.0%
岡山市南区	18.8%	3.2%	72.5%	2.4%	2.1%	4.5%	0.9%	100.0%
岡山市計	22.5%	3.5%	63.1%	7.0%	2.7%	9.7%	1.2%	100.0%
倉敷市	14.8%	2.7%	75.4%	5.2%	0.8%	6.0%	1.1%	100.0%
津山市	11.7%	2.5%	82.7%	1.7%	0.3%	2.0%	1.2%	100.0%
玉野市	12.9%	3.4%	79.1%	2.5%	1.1%	3.6%	0.9%	100.0%
笠岡市	11.8%	4.1%	76.2%	3.9%	0.9%	4.8%	3.0%	100.0%
井原市	10.8%	2.5%	83.3%	1.5%	0.1%	1.6%	1.9%	100.0%
総社市	12.9%	2.3%	78.4%	6.1%	0.0%	6.1%	0.3%	100.0%
高梁市	12.1%	1.2%	81.9%	2.8%	0.6%	3.4%	1.5%	100.0%
新見市	12.2%	1.4%	81.4%	1.9%	1.1%	3.0%	2.1%	100.0%
備前市	6.2%	5.0%	81.8%	4.7%	0.4%	5.1%	1.9%	100.0%
瀬戸内市	8.3%	2.7%	80.1%	5.6%	0.0%	5.6%	3.2%	100.0%
赤磐市	6.9%	1.7%	84.1%	2.9%	3.3%	6.2%	1.1%	100.0%
真庭市	6.0%	0.2%	87.0%	3.3%	1.9%	5.2%	1.6%	100.0%
美作市	6.0%	0.2%	91.8%	1.5%	0.0%	1.5%	0.5%	100.0%
浅口市	12.4%	2.8%	75.5%	7.1%	0.0%	7.1%	2.2%	100.0%
和気町	5.9%	0.9%	81.9%	7.6%	0.0%	7.6%	3.8%	100.0%
早島町	15.1%	2.0%	76.5%	6.4%	0.0%	6.4%	0.0%	100.0%
里庄町	8.9%	3.2%	80.0%	7.8%	0.0%	7.8%	0.0%	100.0%
矢掛町	8.2%	2.7%	83.8%	2.2%	1.2%	3.4%	1.9%	100.0%
新庄村	0.0%	0.0%	100.0%	0.0%	0.0%	0.0%	0.0%	100.0%
鏡野町	2.7%	0.0%	95.8%	0.9%	0.6%	1.5%	0.0%	100.0%
勝央町	0.4%	1.4%	97.8%	0.5%	0.0%	0.5%	0.0%	100.0%
奈義町	4.2%	0.0%	94.2%	0.0%	1.6%	1.6%	0.0%	100.0%
西粟倉村	18.6%	0.0%	74.5%	6.9%	0.0%	6.9%	0.0%	100.0%
久米南町	5.9%	0.0%	93.6%	0.5%	0.0%	0.5%	0.0%	100.0%
美咲町	4.6%	0.6%	91.0%	1.1%	0.4%	1.5%	2.3%	100.0%
吉備中央町	3.1%	0.9%	95.1%	0.8%	0.0%	0.8%	0.0%	100.0%
県外	5.4%	1.5%	66.5%	18.8%	0.4%	19.2%	7.3%	100.0%
岡山市（再掲）	22.5%	3.5%	63.1%	7.0%	2.7%	9.7%	1.2%	100.0%
倉敷市（再掲）	14.8%	2.7%	75.4%	5.2%	0.8%	6.0%	1.1%	100.0%
その他市町村	9.7%	2.2%	82.7%	3.3%	0.6%	3.9%	1.4%	100.0%
合計	15.7%	2.8%	73.0%	5.6%	1.5%	7.1%	1.4%	100.0%

【女性】

出発地	徒歩・自転車	二輪車	自動車	鉄道	路面電車・路線バス	鉄道+路面電車・路線バス小計	その他・不明	合計
岡山県計	17.8%	0.9%	73.2%	5.1%	1.9%	7.0%	1.2%	100.0%
岡山市北区	29.0%	0.8%	56.7%	8.8%	3.7%	12.5%	0.9%	100.0%
岡山市中区	24.1%	0.6%	65.4%	5.4%	3.3%	8.7%	1.2%	100.0%
岡山市東区	14.2%	0.7%	75.6%	6.5%	1.9%	8.4%	1.2%	100.0%
岡山市南区	18.3%	1.0%	75.5%	2.8%	1.7%	4.5%	0.6%	100.0%
岡山市計	24.3%	0.8%	64.2%	6.7%	3.0%	9.7%	0.9%	100.0%
倉敷市	16.2%	1.0%	75.5%	5.2%	1.1%	6.3%	1.0%	100.0%
津山市	10.2%	0.5%	87.0%	0.8%	0.8%	1.6%	0.7%	100.0%
玉野市	11.5%	0.7%	83.0%	1.7%	2.5%	4.2%	0.6%	100.0%
笠岡市	14.1%	2.3%	75.8%	4.1%	0.9%	5.0%	2.8%	100.0%
井原市	14.5%	1.7%	79.8%	1.7%	0.5%	2.2%	1.7%	100.0%
総社市	17.0%	0.0%	75.9%	5.4%	0.6%	6.0%	1.0%	100.0%
高梁市	10.4%	3.3%	76.1%	5.2%	3.6%	8.8%	1.5%	100.0%
新見市	10.5%	0.8%	80.4%	3.7%	0.2%	3.9%	4.3%	100.0%
備前市	11.9%	0.7%	78.3%	6.0%	0.6%	6.6%	2.6%	100.0%
瀬戸内市	7.8%	0.6%	84.6%	4.2%	0.7%	4.9%	2.1%	100.0%
赤磐市	8.4%	1.1%	84.0%	2.8%	2.0%	4.8%	1.7%	100.0%
真庭市	10.1%	0.2%	85.7%	1.2%	1.3%	2.5%	1.5%	100.0%
美作市	5.4%	1.1%	87.2%	0.6%	1.0%	1.6%	4.7%	100.0%
浅口市	12.9%	1.3%	78.2%	6.0%	0.3%	6.3%	1.3%	100.0%
和気町	8.5%	1.2%	82.0%	7.2%	0.0%	7.2%	1.1%	100.0%
早島町	9.7%	0.7%	85.0%	3.2%	0.0%	3.2%	1.5%	100.0%
里庄町	11.7%	0.7%	82.6%	3.6%	0.6%	4.2%	0.9%	100.0%
矢掛町	10.9%	0.9%	82.9%	3.4%	0.0%	3.4%	1.9%	100.0%
新庄村	12.4%	0.0%	69.2%	2.7%	0.0%	2.7%	15.6%	100.0%
鏡野町	6.6%	0.0%	88.9%	0.2%	0.4%	0.6%	4.0%	100.0%
勝央町	7.2%	0.3%	89.5%	0.3%	1.9%	2.2%	0.8%	100.0%
奈義町	9.9%	0.0%	88.6%	0.0%	1.5%	1.5%	0.0%	100.0%
西粟倉村	6.7%	0.0%	89.4%	0.0%	4.0%	4.0%	0.0%	100.0%
久米南町	5.7%	1.3%	81.6%	6.6%	0.0%	6.6%	4.8%	100.0%
美咲町	13.0%	0.7%	76.6%	2.8%	2.4%	5.2%	4.5%	100.0%
吉備中央町	3.2%	0.0%	91.3%	0.0%	4.8%	4.8%	0.6%	100.0%
県外	8.1%	0.2%	64.2%	16.8%	0.6%	17.4%	10.0%	100.0%
岡山市（再掲）	24.3%	0.8%	64.2%	6.7%	3.0%	9.7%	0.9%	100.0%
倉敷市（再掲）	16.2%	1.0%	75.5%	5.2%	1.1%	6.3%	1.0%	100.0%
その他市町村	11.1%	0.8%	82.2%	3.0%	1.1%	4.1%	1.7%	100.0%
合計	17.6%	0.9%	73.1%	5.2%	1.9%	7.1%	1.3%	100.0%

ⅱ）休日

表　出発地別代表交通手段別分担率(休日　性別)

【男性】

出発地	徒歩・自転車	二輪車	自動車	鉄道	路面電車・路線バス	鉄道+路面電車・路線バス小計	その他・不明	合計
岡山県計	14.1%	2.2%	80.0%	2.0%	0.6%	2.6%	1.1%	100.0%
岡山市北区	21.9%	2.6%	68.9%	3.6%	1.4%	5.0%	1.7%	100.0%
岡山市中区	17.8%	3.0%	75.8%	1.6%	1.0%	2.6%	0.6%	100.0%
岡山市東区	10.3%	1.3%	84.1%	2.2%	0.8%	3.0%	1.3%	100.0%
岡山市南区	12.4%	2.5%	82.1%	1.2%	0.9%	2.1%	1.0%	100.0%
岡山市計	17.9%	2.5%	74.5%	2.6%	1.2%	3.8%	1.3%	100.0%
倉敷市	13.2%	1.7%	81.7%	2.3%	0.3%	2.6%	0.8%	100.0%
津山市	8.2%	1.3%	89.2%	0.4%	0.1%	0.5%	0.8%	100.0%
玉野市	11.3%	4.4%	81.3%	1.5%	0.9%	2.4%	0.7%	100.0%
笠岡市	12.3%	1.4%	82.6%	1.9%	0.0%	1.9%	1.9%	100.0%
井原市	10.0%	4.0%	85.0%	0.9%	0.0%	0.9%	0.2%	100.0%
総社市	12.4%	1.9%	82.5%	2.5%	0.0%	2.5%	0.7%	100.0%
高梁市	13.1%	0.9%	83.7%	0.4%	0.2%	0.6%	1.7%	100.0%
新見市	11.3%	2.4%	84.4%	1.3%	0.0%	1.3%	0.7%	100.0%
備前市	11.6%	0.8%	84.8%	1.6%	0.3%	1.9%	1.0%	100.0%
瀬戸内市	10.0%	3.2%	83.4%	1.1%	0.0%	1.1%	2.3%	100.0%
赤磐市	9.4%	2.6%	85.8%	0.7%	1.4%	2.1%	0.1%	100.0%
真庭市	8.5%	3.0%	86.4%	0.4%	0.9%	1.3%	0.8%	100.0%
美作市	6.3%	1.3%	90.0%	1.4%	0.0%	1.4%	0.9%	100.0%
浅口市	13.8%	3.9%	80.2%	0.7%	0.4%	1.1%	0.9%	100.0%
和気町	5.2%	0.0%	90.7%	4.1%	0.0%	4.1%	0.0%	100.0%
早島町	12.1%	0.6%	84.9%	0.0%	0.0%	0.0%	2.4%	100.0%
里庄町	12.8%	2.9%	81.2%	3.1%	0.0%	3.1%	0.0%	100.0%
矢掛町	9.5%	5.1%	81.5%	3.0%	0.0%	3.0%	0.9%	100.0%
新庄村	0.0%	0.0%	100.0%	0.0%	0.0%	0.0%	0.0%	100.0%
鏡野町	6.6%	2.3%	89.7%	0.0%	0.0%	0.0%	1.5%	100.0%
勝央町	7.1%	1.0%	89.8%	0.0%	0.0%	0.0%	2.1%	100.0%
奈義町	9.5%	0.0%	90.5%	0.0%	0.0%	0.0%	0.0%	100.0%
西粟倉村	0.0%	0.0%	100.0%	0.0%	0.0%	0.0%	0.0%	100.0%
久米南町	9.1%	0.0%	90.9%	0.0%	0.0%	0.0%	0.0%	100.0%
美咲町	8.0%	1.5%	87.4%	0.0%	0.2%	0.2%	2.8%	100.0%
吉備中央町	9.8%	2.5%	85.3%	0.0%	0.0%	0.0%	2.4%	100.0%
県外	6.1%	2.9%	69.6%	12.9%	0.7%	13.6%	7.8%	100.0%
岡山市(再掲)	17.9%	2.5%	74.5%	2.6%	1.2%	3.8%	1.3%	100.0%
倉敷市(再掲)	13.2%	1.7%	81.7%	2.3%	0.3%	2.6%	0.8%	100.0%
その他市町村	10.2%	2.3%	85.2%	1.1%	0.3%	1.4%	1.0%	100.0%
合計	13.7%	2.2%	79.5%	2.5%	0.7%	3.2%	1.4%	100.0%

【女性】

出発地	徒歩・自転車	二輪車	自動車	鉄道	路面電車・路線バス	鉄道+路面電車・路線バス小計	その他・不明	合計
岡山県計	14.8%	0.6%	79.3%	3.0%	1.3%	4.3%	1.0%	100.0%
岡山市北区	22.1%	0.6%	67.9%	5.1%	3.2%	8.3%	1.1%	100.0%
岡山市中区	20.6%	0.4%	73.7%	2.4%	2.4%	4.8%	0.6%	100.0%
岡山市東区	8.9%	0.4%	84.6%	4.3%	0.4%	4.7%	1.4%	100.0%
岡山市南区	16.0%	0.6%	80.2%	1.6%	0.9%	2.5%	0.7%	100.0%
岡山市計	19.1%	0.5%	73.2%	3.8%	2.3%	6.1%	0.9%	100.0%
倉敷市	13.2%	0.7%	81.3%	3.3%	0.9%	4.2%	0.6%	100.0%
津山市	10.3%	0.5%	88.0%	0.4%	0.2%	0.6%	0.6%	100.0%
玉野市	8.3%	1.4%	86.7%	0.6%	1.5%	2.1%	1.4%	100.0%
笠岡市	10.6%	0.6%	83.4%	3.2%	0.0%	3.2%	2.2%	100.0%
井原市	11.0%	0.0%	86.5%	1.7%	0.1%	1.8%	0.7%	100.0%
総社市	14.0%	0.2%	82.0%	2.4%	0.0%	2.4%	1.3%	100.0%
高梁市	18.5%	2.2%	74.2%	2.7%	1.6%	4.3%	0.8%	100.0%
新見市	13.4%	1.1%	82.2%	1.7%	0.4%	2.1%	1.2%	100.0%
備前市	14.0%	0.4%	77.0%	7.4%	0.0%	7.4%	1.2%	100.0%
瀬戸内市	7.7%	0.6%	87.5%	2.6%	0.5%	3.1%	1.1%	100.0%
赤磐市	10.0%	1.9%	83.6%	1.7%	1.3%	3.0%	1.4%	100.0%
真庭市	10.2%	0.0%	89.1%	0.0%	0.1%	0.1%	0.5%	100.0%
美作市	5.1%	0.7%	90.4%	1.2%	0.4%	1.6%	2.2%	100.0%
浅口市	6.9%	0.4%	88.0%	2.3%	0.3%	2.6%	2.2%	100.0%
和気町	12.6%	2.6%	82.9%	1.1%	0.0%	1.1%	0.7%	100.0%
早島町	13.1%	0.0%	84.0%	2.9%	0.0%	2.9%	0.0%	100.0%
里庄町	3.0%	2.4%	93.3%	1.2%	0.0%	1.2%	0.0%	100.0%
矢掛町	11.5%	0.0%	82.9%	3.2%	0.0%	3.2%	2.4%	100.0%
新庄村	8.7%	0.0%	66.7%	0.0%	0.0%	0.0%	24.6%	100.0%
鏡野町	5.3%	0.0%	92.9%	0.0%	0.0%	0.0%	1.8%	100.0%
勝央町	3.1%	0.6%	94.8%	0.0%	0.0%	0.0%	1.5%	100.0%
奈義町	11.5%	0.0%	88.5%	0.0%	0.0%	0.0%	0.0%	100.0%
西粟倉村	0.0%	0.0%	94.6%	5.4%	0.0%	5.4%	0.0%	100.0%
久米南町	7.2%	0.0%	88.8%	2.2%	0.0%	2.2%	1.8%	100.0%
美咲町	9.0%	0.0%	90.4%	0.6%	0.0%	0.6%	0.0%	100.0%
吉備中央町	11.7%	0.0%	85.0%	0.0%	0.0%	0.0%	3.2%	100.0%
県外	8.5%	0.1%	66.7%	14.2%	1.1%	15.3%	9.5%	100.0%
岡山市(再掲)	19.1%	0.5%	73.2%	3.8%	2.3%	6.1%	0.9%	100.0%
倉敷市(再掲)	13.2%	0.7%	78.8%	3.3%	0.9%	4.2%	0.6%	100.0%
その他市町村	10.5%	0.7%	85.5%	1.8%	0.4%	2.2%	1.2%	100.0%
合計	14.5%	0.6%	78.8%	3.4%	1.3%	4.7%	1.3%	100.0%

3）居住地別代表交通手段別分担率

・平日、休日ともに、すべての市町村で自動車利用の割合が高くなっている。
・自動車利用割合は、岡山市北区が平日 58.0%、休日 68.8%と低い一方、90%を超える町村が複数ある。
・ＪＲ山陽本線沿線の和気町、赤穂線沿線の瀬戸内市、伯備線、吉備線、井原鉄道が集散する総社市等で、平日の鉄道利用割合が他の市区町村よりも高く、吉備中央町、赤磐市、西粟倉村では平日の路線バスの利用割合が他の市区町村よりも高くなっている。

① 全体

表 居住地別代表交通手段別分担率(平日休日別)

ⅰ)平日

居住地	徒歩・自転車	二輪車	自動車	鉄道	路面電車・路線バス	鉄道+路面電車・路線バス小計	その他・不明	合計
岡山県計	16.7%	1.8%	73.1%	5.4%	1.7%	7.1%	1.4%	100.0%
岡山市北区	29.6%	2.2%	58.0%	6.6%	2.1%	8.7%	1.6%	100.0%
岡山市中区	23.4%	2.2%	64.1%	4.5%	4.9%	9.4%	0.8%	100.0%
岡山市東区	10.2%	1.4%	76.1%	8.8%	1.7%	10.5%	1.8%	100.0%
岡山市南区	18.4%	2.1%	71.8%	4.2%	2.4%	6.6%	1.1%	100.0%
岡山市計	23.2%	2.1%	64.8%	5.8%	2.7%	8.5%	1.3%	100.0%
倉敷市	15.8%	1.7%	74.0%	6.4%	1.0%	7.4%	1.1%	100.0%
津山市	11.3%	1.6%	83.9%	1.5%	0.3%	1.8%	1.4%	100.0%
玉野市	11.7%	1.9%	80.5%	3.0%	2.2%	5.2%	0.7%	100.0%
笠岡市	12.3%	3.2%	76.8%	4.7%	0.7%	5.4%	2.3%	100.0%
井原市	12.4%	1.8%	80.7%	2.7%	0.4%	3.1%	2.0%	100.0%
総社市	14.4%	1.2%	76.1%	7.4%	0.0%	7.4%	1.0%	100.0%
高梁市	11.2%	2.3%	79.7%	3.7%	2.0%	5.7%	1.1%	100.0%
新見市	11.3%	1.1%	80.7%	3.3%	0.6%	3.9%	3.0%	100.0%
備前市	8.1%	1.8%	82.0%	5.9%	0.5%	6.4%	1.7%	100.0%
瀬戸内市	8.9%	2.0%	77.6%	8.4%	0.5%	8.9%	2.4%	100.0%
赤磐市	7.8%	1.4%	80.7%	4.1%	4.3%	8.4%	1.6%	100.0%
真庭市	8.1%	0.2%	85.6%	2.5%	1.7%	4.2%	1.9%	100.0%
美作市	4.5%	0.6%	89.4%	1.8%	0.9%	2.7%	2.8%	100.0%
浅口市	11.8%	2.3%	77.5%	6.9%	0.2%	7.1%	1.3%	100.0%
和気町	6.6%	1.4%	75.4%	14.0%	0.2%	14.2%	2.3%	100.0%
早島町	16.4%	0.8%	75.2%	7.0%	0.0%	7.0%	0.6%	100.0%
里庄町	11.0%	2.7%	78.6%	6.3%	0.6%	6.9%	0.9%	100.0%
矢掛町	8.7%	1.7%	83.6%	3.9%	1.2%	5.1%	1.0%	100.0%
新庄村	4.8%	0.0%	88.1%	1.0%	0.0%	1.0%	6.0%	100.0%
鏡野町	5.3%	0.0%	91.4%	1.0%	0.5%	1.5%	1.8%	100.0%
勝央町	3.6%	1.0%	92.9%	1.3%	0.8%	2.1%	0.3%	100.0%
奈義町	6.9%	0.0%	89.9%	0.0%	2.6%	2.6%	0.7%	100.0%
西粟倉村	10.3%	0.0%	80.8%	5.4%	3.6%	9.0%	0.0%	100.0%
久米南町	6.1%	1.0%	85.2%	6.6%	0.0%	6.6%	1.0%	100.0%
美咲町	9.2%	0.6%	83.4%	2.8%	1.4%	4.2%	2.6%	100.0%
吉備中央町	3.7%	0.0%	91.4%	0.0%	4.6%	4.6%	0.3%	100.0%
県外	-	-	-	-	-	-	-	-
岡山市(再掲)	23.2%	2.1%	64.8%	5.8%	2.7%	8.5%	1.3%	100.0%
倉敷市(再掲)	15.8%	1.7%	74.0%	6.4%	1.0%	7.4%	1.1%	100.0%
その他市町村	10.4%	1.5%	81.3%	4.2%	1.1%	5.3%	1.6%	100.0%
合計	16.7%	1.8%	73.1%	5.4%	1.7%	7.1%	1.4%	100.0%

ⅱ）休日

居住地	徒歩・自転車	二輪車	自動車	鉄道	路面電車・路線バス	鉄道+路面電車・路線バス小計	その他・不明	合計
岡山県計	14.1%	1.4%	79.2%	3.0%	1.0%	4.0%	1.3%	100.0%
岡山市北区	22.6%	1.5%	68.8%	3.6%	1.6%	5.2%	1.9%	100.0%
岡山市中区	18.7%	1.9%	73.7%	2.2%	2.6%	4.8%	1.0%	100.0%
岡山市東区	9.5%	0.8%	82.1%	5.2%	0.6%	5.8%	1.8%	100.0%
岡山市南区	13.8%	1.7%	80.0%	2.2%	1.3%	3.5%	1.1%	100.0%
岡山市計	18.2%	1.5%	74.0%	3.2%	1.6%	4.8%	1.5%	100.0%
倉敷市	13.4%	1.0%	80.3%	3.6%	0.7%	4.3%	1.0%	100.0%
津山市	9.9%	0.5%	87.2%	0.9%	0.3%	1.2%	1.2%	100.0%
玉野市	8.0%	3.2%	84.2%	1.6%	1.7%	3.3%	1.4%	100.0%
笠岡市	10.1%	2.0%	81.8%	4.2%	0.0%	4.2%	1.9%	100.0%
井原市	9.4%	2.2%	85.3%	2.4%	0.1%	2.5%	0.5%	100.0%
総社市	12.2%	1.1%	81.4%	3.5%	0.2%	3.7%	1.7%	100.0%
高梁市	16.0%	1.5%	79.7%	1.7%	0.6%	2.3%	0.6%	100.0%
新見市	11.5%	1.7%	83.1%	2.7%	0.2%	2.9%	0.8%	100.0%
備前市	12.3%	0.3%	81.0%	4.8%	0.3%	5.1%	1.4%	100.0%
瀬戸内市	9.3%	1.6%	83.5%	3.5%	0.4%	3.9%	1.7%	100.0%
赤磐市	10.2%	2.0%	82.4%	2.7%	1.9%	4.6%	0.8%	100.0%
真庭市	9.6%	1.6%	86.9%	0.5%	0.8%	1.3%	0.7%	100.0%
美作市	6.8%	0.8%	87.6%	2.3%	0.5%	2.8%	2.0%	100.0%
浅口市	10.2%	2.1%	82.7%	2.6%	0.3%	2.9%	2.0%	100.0%
和気町	9.0%	1.3%	84.2%	4.2%	0.4%	4.6%	0.8%	100.0%
早島町	9.1%	0.3%	85.5%	3.1%	0.2%	3.3%	1.8%	100.0%
里庄町	7.0%	3.0%	86.1%	3.9%	0.0%	3.9%	0.0%	100.0%
矢掛町	11.3%	2.7%	79.3%	4.1%	0.0%	4.1%	2.6%	100.0%
新庄村	4.5%	0.0%	90.3%	0.0%	0.0%	0.0%	5.1%	100.0%
鏡野町	5.8%	0.7%	91.3%	0.1%	0.0%	0.1%	2.1%	100.0%
勝央町	3.4%	1.6%	93.4%	0.3%	0.0%	0.3%	1.4%	100.0%
奈義町	11.5%	0.0%	88.5%	0.0%	0.0%	0.0%	0.0%	100.0%
西粟倉村	0.0%	0.0%	100.0%	0.0%	0.0%	0.0%	0.0%	100.0%
久米南町	5.1%	0.0%	91.9%	3.0%	0.0%	3.0%	0.0%	100.0%
美咲町	9.2%	0.4%	85.9%	1.3%	0.2%	1.5%	2.9%	100.0%
吉備中央町	11.2%	0.0%	86.5%	0.2%	0.0%	0.2%	2.1%	100.0%
県外	-	-	-	-	-	-	-	-
岡山市(再掲)	18.2%	1.5%	74.0%	3.2%	1.6%	4.8%	1.5%	100.0%
倉敷市(再掲)	13.4%	1.0%	80.3%	3.6%	0.7%	4.3%	1.0%	100.0%
その他市町村	10.0%	1.5%	84.4%	2.4%	0.5%	2.9%	1.3%	100.0%
合計	14.1%	1.4%	79.2%	3.0%	1.0%	4.0%	1.3%	100.0%

② 男女別

ｉ）平日

表　居住地代表交通手段別分担率（平日　性別）

【男性】

居住地	徒歩･自転車	二輪車	自動車	鉄道	路面電車･路線バス	鉄道+路面電車･路線バス小計	その他･不明	合計
岡山県計	15.7%	2.8%	73.0%	5.6%	1.5%	7.1%	1.4%	100.0%
岡山市北区	27.6%	3.6%	58.1%	7.2%	1.8%	9.0%	1.8%	100.0%
岡山市中区	21.9%	4.1%	63.7%	5.2%	4.5%	9.7%	0.7%	100.0%
岡山市東区	8.4%	2.0%	77.2%	9.3%	0.9%	10.2%	2.1%	100.0%
岡山市南区	17.9%	3.3%	71.1%	3.8%	2.3%	6.1%	1.5%	100.0%
岡山市計	21.7%	3.5%	64.7%	6.2%	2.4%	8.6%	1.5%	100.0%
倉敷市	14.9%	2.5%	74.4%	6.5%	0.8%	7.3%	1.0%	100.0%
津山市	12.0%	2.6%	82.2%	1.5%	0.2%	1.7%	1.5%	100.0%
玉野市	13.3%	3.4%	76.8%	3.5%	2.1%	5.6%	0.8%	100.0%
笠岡市	11.0%	4.5%	76.2%	4.8%	0.7%	5.5%	3.0%	100.0%
井原市	10.9%	2.2%	82.1%	2.3%	0.3%	2.6%	2.3%	100.0%
総社市	11.8%	2.5%	76.9%	7.9%	0.0%	7.9%	0.9%	100.0%
高梁市	12.4%	1.3%	81.7%	3.3%	0.5%	3.8%	0.8%	100.0%
新見市	12.6%	1.3%	81.6%	1.4%	1.0%	2.4%	2.0%	100.0%
備前市	6.2%	3.2%	84.8%	4.4%	0.4%	4.8%	1.1%	100.0%
瀬戸内市	9.6%	4.5%	72.8%	9.7%	0.3%	10.0%	3.0%	100.0%
赤磐市	7.8%	1.8%	80.1%	3.3%	5.3%	8.6%	1.7%	100.0%
真庭市	5.9%	0.2%	85.8%	3.9%	1.9%	5.8%	2.4%	100.0%
美作市	4.9%	0.0%	91.6%	2.8%	0.0%	2.8%	0.7%	100.0%
浅口市	11.9%	4.0%	76.4%	6.0%	0.2%	6.2%	1.6%	100.0%
和気町	4.7%	1.6%	74.3%	15.2%	0.2%	15.4%	3.9%	100.0%
早島町	21.5%	1.0%	66.7%	10.6%	0.0%	10.6%	0.1%	100.0%
里庄町	10.6%	4.4%	77.9%	7.1%	0.0%	7.1%	0.0%	100.0%
矢掛町	7.8%	2.5%	83.8%	3.4%	2.5%	5.9%	0.0%	100.0%
新庄村	0.0%	0.0%	100.0%	0.0%	0.0%	0.0%	0.0%	100.0%
鏡野町	2.9%	0.0%	93.8%	1.8%	1.1%	2.9%	0.4%	100.0%
勝央町	0.4%	2.1%	95.8%	1.7%	0.0%	1.7%	0.0%	100.0%
奈義町	4.0%	0.0%	93.0%	0.0%	3.1%	3.1%	0.0%	100.0%
西粟倉村	14.4%	0.0%	74.9%	10.7%	0.0%	10.7%	0.0%	100.0%
久米南町	4.9%	0.8%	91.8%	2.5%	0.0%	2.5%	0.0%	100.0%
美咲町	6.9%	0.9%	88.4%	1.6%	0.3%	1.9%	1.9%	100.0%
吉備中央町	4.3%	0.0%	95.7%	0.0%	0.0%	0.0%	0.0%	100.0%
県外	-	-	-	-	-	-	-	-
岡山市(再掲)	21.7%	3.5%	64.7%	6.2%	2.4%	8.6%	1.5%	100.0%
倉敷市(再掲)	14.9%	2.5%	74.4%	6.5%	0.8%	7.3%	1.0%	100.0%
その他市町村	9.9%	2.3%	81.1%	4.3%	0.9%	5.2%	1.5%	100.0%
合計	15.7%	2.8%	73.0%	5.6%	1.5%	7.1%	1.4%	100.0%

【女性】

居住地	徒歩･自転車	二輪車	自動車	鉄道	路面電車･路線バス	鉄道+路面電車･路線バス小計	その他･不明	合計
岡山県計	17.6%	0.9%	73.1%	5.2%	1.9%	7.1%	1.3%	100.0%
岡山市北区	31.4%	1.0%	58.0%	6.0%	2.3%	8.3%	1.4%	100.0%
岡山市中区	24.8%	0.7%	64.4%	4.0%	5.3%	9.3%	0.9%	100.0%
岡山市東区	11.9%	0.8%	75.2%	8.2%	2.4%	10.6%	1.5%	100.0%
岡山市南区	18.9%	0.9%	72.6%	4.5%	2.4%	6.9%	0.8%	100.0%
岡山市計	24.6%	0.9%	64.9%	5.5%	3.0%	8.5%	1.1%	100.0%
倉敷市	16.6%	1.0%	73.8%	6.3%	1.1%	7.4%	1.2%	100.0%
津山市	10.6%	0.6%	85.6%	1.5%	0.4%	1.9%	1.2%	100.0%
玉野市	10.3%	0.6%	83.7%	2.5%	2.2%	4.7%	0.6%	100.0%
笠岡市	13.5%	2.1%	77.3%	4.7%	0.7%	5.4%	1.7%	100.0%
井原市	13.8%	1.5%	79.4%	3.1%	0.5%	3.6%	1.7%	100.0%
総社市	16.7%	0.0%	75.3%	6.9%	0.1%	7.0%	1.0%	100.0%
高梁市	9.8%	3.4%	77.5%	4.1%	3.7%	7.8%	1.5%	100.0%
新見市	9.9%	0.8%	80.0%	5.0%	0.2%	5.2%	4.0%	100.0%
備前市	9.8%	0.6%	79.5%	7.3%	0.5%	7.8%	2.3%	100.0%
瀬戸内市	8.4%	0.0%	81.6%	7.4%	0.7%	8.1%	1.9%	100.0%
赤磐市	7.9%	1.2%	81.3%	4.7%	3.3%	8.0%	1.6%	100.0%
真庭市	10.4%	0.2%	85.4%	1.0%	1.6%	2.6%	1.4%	100.0%
美作市	4.1%	1.1%	87.2%	0.7%	1.9%	2.6%	4.9%	100.0%
浅口市	11.8%	0.9%	78.4%	7.6%	0.3%	7.9%	1.0%	100.0%
和気町	8.5%	1.2%	76.5%	12.8%	0.3%	13.1%	0.7%	100.0%
早島町	11.3%	0.6%	83.7%	3.3%	0.0%	3.3%	1.1%	100.0%
里庄町	11.4%	1.2%	79.2%	5.5%	1.1%	6.6%	1.6%	100.0%
矢掛町	9.6%	0.8%	83.3%	4.3%	0.0%	4.3%	1.9%	100.0%
新庄村	9.5%	0.0%	76.5%	2.1%	0.0%	2.1%	12.0%	100.0%
鏡野町	7.1%	0.0%	89.4%	0.4%	0.2%	0.6%	2.9%	100.0%
勝央町	6.5%	0.0%	90.4%	1.0%	1.6%	2.6%	0.5%	100.0%
奈義町	10.1%	0.0%	86.4%	0.0%	2.0%	2.0%	1.5%	100.0%
西粟倉村	6.1%	0.0%	86.7%	0.0%	7.2%	7.2%	0.0%	100.0%
久米南町	7.4%	1.3%	78.0%	11.2%	0.0%	11.2%	2.1%	100.0%
美咲町	11.5%	0.3%	78.3%	4.1%	2.6%	6.7%	3.2%	100.0%
吉備中央町	3.1%	0.0%	87.1%	0.0%	9.2%	9.2%	0.6%	100.0%
県外	-	-	-	-	-	-	-	-
岡山市(再掲)	24.6%	0.9%	64.9%	5.5%	3.0%	8.5%	1.1%	100.0%
倉敷市(再掲)	16.6%	1.0%	73.8%	6.3%	1.1%	7.4%	1.2%	100.0%
その他市町村	10.8%	0.8%	81.5%	4.1%	1.2%	5.3%	1.6%	100.0%
合計	17.6%	0.9%	73.1%	5.2%	1.9%	7.1%	1.3%	100.0%

ⅱ）休日

表　居住地別代表交通手段別分担率（休日　性別）

【男性】

居住地	徒歩・自転車	二輪車	自動車	鉄道	路面電車・路線バス	鉄道+路面電車・路線バス小計	その他・不明	合計
岡山県計	13.7%	2.2%	79.5%	2.5%	0.7%	3.2%	1.4%	100.0%
岡山市北区	22.1%	2.2%	69.2%	3.2%	0.9%	4.1%	2.3%	100.0%
岡山市中区	17.1%	3.5%	75.1%	1.9%	1.4%	3.3%	1.0%	100.0%
岡山市東区	10.5%	1.3%	81.8%	4.1%	0.5%	4.6%	1.8%	100.0%
岡山市南区	12.6%	2.9%	80.5%	1.8%	1.1%	2.9%	1.1%	100.0%
岡山市計	17.5%	2.5%	74.5%	2.7%	1.0%	3.7%	1.7%	100.0%
倉敷市	13.4%	1.4%	80.8%	2.9%	0.4%	3.3%	1.1%	100.0%
津山市	8.8%	0.6%	87.8%	1.4%	0.2%	1.6%	1.2%	100.0%
玉野市	7.9%	5.4%	82.6%	2.3%	0.9%	3.2%	1.0%	100.0%
笠岡市	11.4%	3.6%	80.1%	3.4%	0.0%	3.4%	1.5%	100.0%
井原市	8.5%	4.6%	84.8%	1.8%	0.0%	1.8%	0.3%	100.0%
総社市	10.9%	2.0%	82.5%	3.5%	0.0%	3.5%	1.0%	100.0%
高梁市	12.7%	0.9%	85.3%	0.4%	0.0%	0.4%	0.6%	100.0%
新見市	10.6%	2.4%	83.0%	3.0%	0.0%	3.0%	1.0%	100.0%
備前市	12.0%	0.8%	85.2%	0.8%	0.6%	1.4%	0.7%	100.0%
瀬戸内市	8.8%	3.0%	83.3%	2.0%	0.3%	2.3%	2.5%	100.0%
赤磐市	8.5%	2.1%	85.9%	1.3%	2.0%	3.3%	0.1%	100.0%
真庭市	8.5%	3.1%	85.3%	0.8%	1.3%	2.1%	1.0%	100.0%
美作市	8.0%	0.7%	87.5%	2.5%	0.0%	2.5%	1.3%	100.0%
浅口市	14.6%	4.1%	78.7%	0.9%	0.4%	1.3%	1.4%	100.0%
和気町	4.1%	0.0%	89.3%	5.6%	0.5%	6.1%	0.5%	100.0%
早島町	9.2%	0.6%	87.0%	0.0%	0.0%	0.0%	3.2%	100.0%
里庄町	10.4%	4.5%	79.4%	5.7%	0.0%	5.7%	0.0%	100.0%
矢掛町	9.1%	5.6%	78.4%	4.0%	0.0%	4.0%	2.9%	100.0%
新庄村	0.0%	0.0%	100.0%	0.0%	0.0%	0.0%	0.0%	100.0%
鏡野町	6.7%	1.5%	90.6%	0.0%	0.0%	0.0%	1.2%	100.0%
勝央町	4.9%	3.3%	88.7%	0.0%	0.0%	0.0%	3.0%	100.0%
奈義町	11.9%	0.0%	88.1%	0.0%	0.0%	0.0%	0.0%	100.0%
西粟倉村	0.0%	0.0%	100.0%	0.0%	0.0%	0.0%	0.0%	100.0%
久米南町	4.5%	0.0%	95.5%	0.0%	0.0%	0.0%	0.0%	100.0%
美咲町	8.3%	0.7%	85.1%	1.6%	0.5%	2.1%	3.9%	100.0%
吉備中央町	11.6%	0.0%	86.0%	0.3%	0.0%	0.3%	2.1%	100.0%
県外	-	-	-	-	-	-	-	-
岡山市(再掲)	17.5%	2.5%	74.5%	2.7%	1.0%	3.7%	1.7%	100.0%
倉敷市(再掲)	13.4%	1.4%	80.8%	2.9%	0.4%	3.3%	1.1%	100.0%
その他市町村	9.5%	2.4%	84.5%	1.9%	0.4%	2.3%	1.2%	100.0%
合計	13.7%	2.2%	79.5%	2.5%	0.7%	3.2%	1.4%	100.0%

【女性】

居住地	徒歩・自転車	二輪車	自動車	鉄道	路面電車・路線バス	鉄道+路面電車・路線バス小計	その他・不明	合計
岡山県計	14.5%	0.6%	78.8%	3.4%	1.3%	4.7%	1.3%	100.0%
岡山市北区	23.0%	0.7%	68.5%	4.0%	2.2%	6.2%	1.6%	100.0%
岡山市中区	20.0%	0.5%	72.5%	2.4%	3.7%	6.1%	1.0%	100.0%
岡山市東区	8.5%	0.4%	82.5%	6.2%	0.7%	6.9%	1.8%	100.0%
岡山市南区	14.9%	0.5%	79.6%	2.6%	1.4%	4.0%	1.0%	100.0%
岡山市計	18.7%	0.6%	73.6%	3.6%	2.2%	5.8%	1.3%	100.0%
倉敷市	13.5%	0.7%	79.9%	4.2%	0.9%	5.1%	0.9%	100.0%
津山市	10.9%	0.5%	86.7%	0.5%	0.3%	0.8%	1.1%	100.0%
玉野市	8.1%	1.2%	85.6%	1.1%	2.4%	3.5%	1.7%	100.0%
笠岡市	9.0%	0.5%	83.3%	4.9%	0.0%	4.9%	2.3%	100.0%
井原市	10.2%	0.0%	85.8%	3.1%	0.1%	3.2%	0.7%	100.0%
総社市	13.4%	0.2%	80.3%	3.4%	0.3%	3.7%	2.3%	100.0%
高梁市	20.2%	2.3%	72.3%	3.5%	1.3%	4.8%	0.5%	100.0%
新見市	12.3%	1.0%	83.2%	2.5%	0.4%	2.9%	0.6%	100.0%
備前市	12.5%	0.0%	77.4%	8.2%	0.0%	8.2%	1.9%	100.0%
瀬戸内市	9.7%	0.2%	83.8%	4.9%	0.4%	5.3%	0.9%	100.0%
赤磐市	11.5%	1.9%	79.6%	3.8%	1.8%	5.6%	1.4%	100.0%
真庭市	10.9%	0.0%	88.5%	0.1%	0.1%	0.2%	0.4%	100.0%
美作市	5.8%	0.8%	87.6%	2.1%	0.9%	3.0%	2.7%	100.0%
浅口市	6.3%	0.4%	86.2%	4.2%	0.3%	4.5%	2.6%	100.0%
和気町	15.3%	2.9%	77.8%	2.5%	0.4%	2.9%	1.2%	100.0%
早島町	8.9%	0.0%	84.0%	6.4%	0.4%	6.8%	0.4%	100.0%
里庄町	3.5%	1.6%	92.9%	2.1%	0.0%	2.1%	0.0%	100.0%
矢掛町	13.4%	0.0%	80.1%	4.2%	0.0%	4.2%	2.3%	100.0%
新庄村	10.7%	0.0%	77.1%	0.0%	0.0%	0.0%	12.1%	100.0%
鏡野町	4.9%	0.0%	91.9%	0.2%	0.0%	0.2%	2.9%	100.0%
勝央町	2.1%	0.0%	97.4%	0.5%	0.0%	0.5%	0.0%	100.0%
奈義町	11.3%	0.0%	88.7%	0.0%	0.0%	0.0%	0.0%	100.0%
西粟倉村	0.0%	0.0%	100.0%	0.0%	0.0%	0.0%	0.0%	100.0%
久米南町	5.5%	0.0%	89.4%	5.1%	0.0%	5.1%	0.0%	100.0%
美咲町	10.3%	0.0%	87.0%	1.0%	0.0%	1.0%	1.7%	100.0%
吉備中央町	10.8%	0.0%	87.1%	0.0%	0.0%	0.0%	2.1%	100.0%
県外	-	-	-	-	-	-	-	-
岡山市(再掲)	18.7%	0.6%	73.6%	3.6%	2.2%	5.8%	1.3%	100.0%
倉敷市(再掲)	13.5%	0.7%	79.9%	4.2%	0.9%	5.1%	0.9%	100.0%
その他市町村	10.4%	0.6%	84.2%	2.8%	0.6%	3.4%	1.5%	100.0%
合計	14.5%	0.6%	78.8%	3.4%	1.3%	4.7%	1.3%	100.0%

(3) 目的別トリップ構成比

1) 目的別トリップ数

・平日、休日ともに私用が最も多くなっているが、休日では、他の目的の出勤、登校、業務に比べ圧倒的に多くなっている。

※出勤、登校、私用などの目的で外出したあと、最終目的地から自宅等へ戻るための移動は「帰宅」として集計したため、以下のグラフには含まれていない。

図　目的別トリップ数

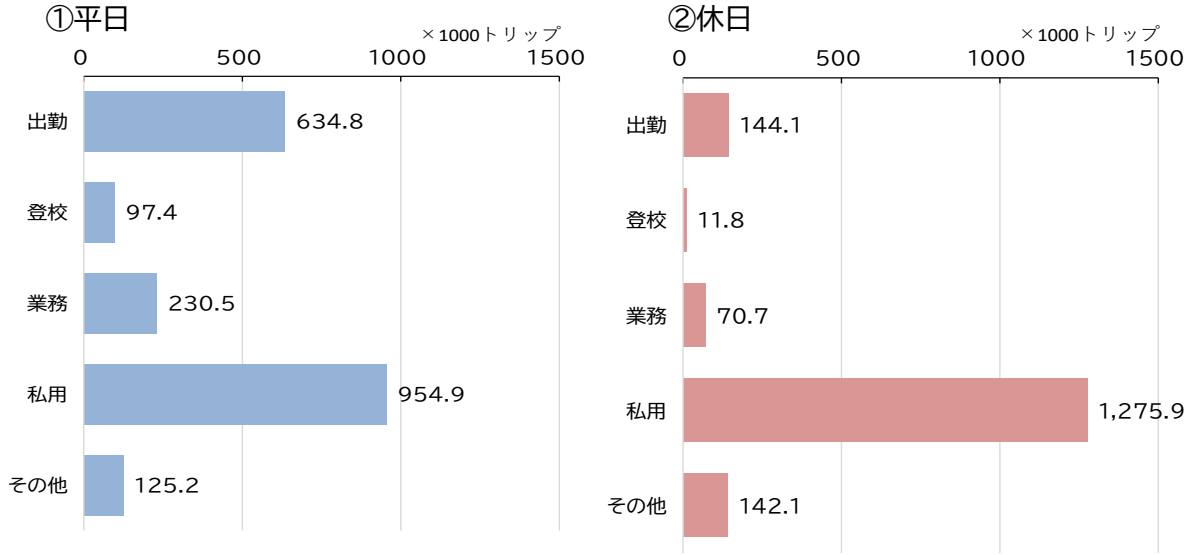

2）目的別代表交通手段別トリップ構成比

・鉄道及び路面電車・路線バスは、登校での利用割合が圧倒的に高い。
・自動車は、平日は業務目的での自動車利用割合が高く、休日は私用目的での自動車利用割合が高い。
・登校での平日、休日を比較すると、休日は公共交通利用や徒歩・自転車利用の割合が低くなる一方で、自動車の利用が約２倍となるが、これは家族が自家用車で送迎した割合が高まっているものと想定される。

図　目的別代表交通手段別トリップ構成比

①平日

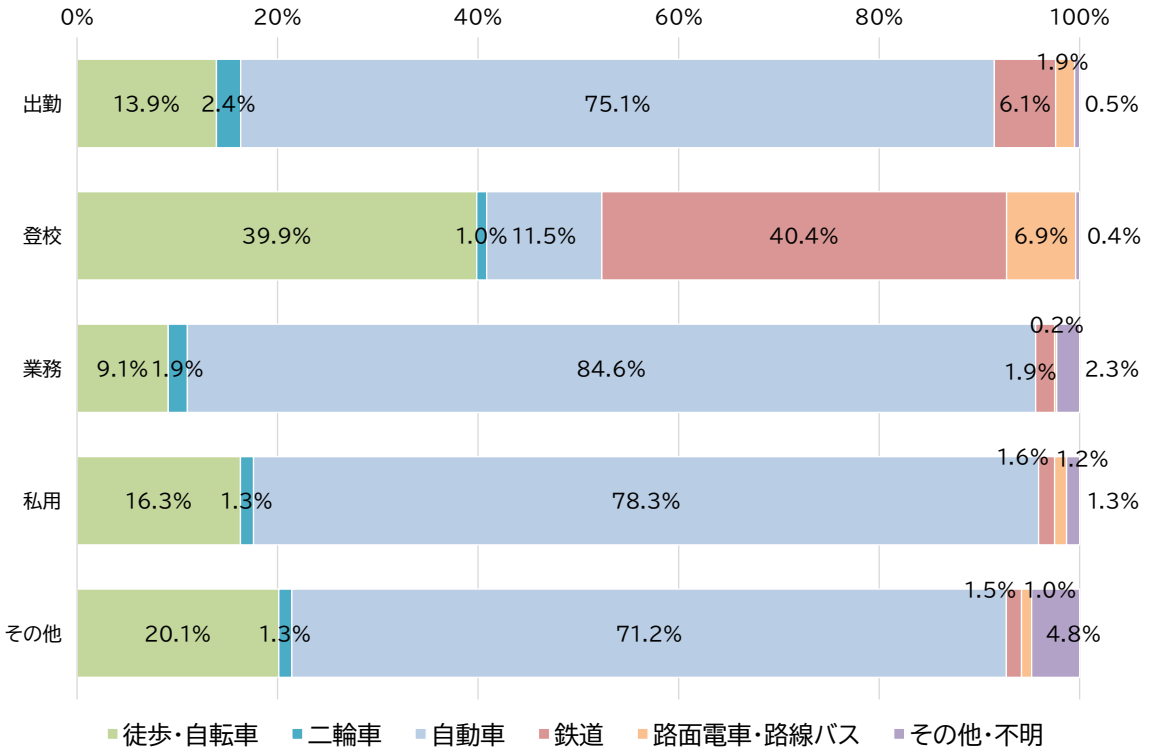

②休日

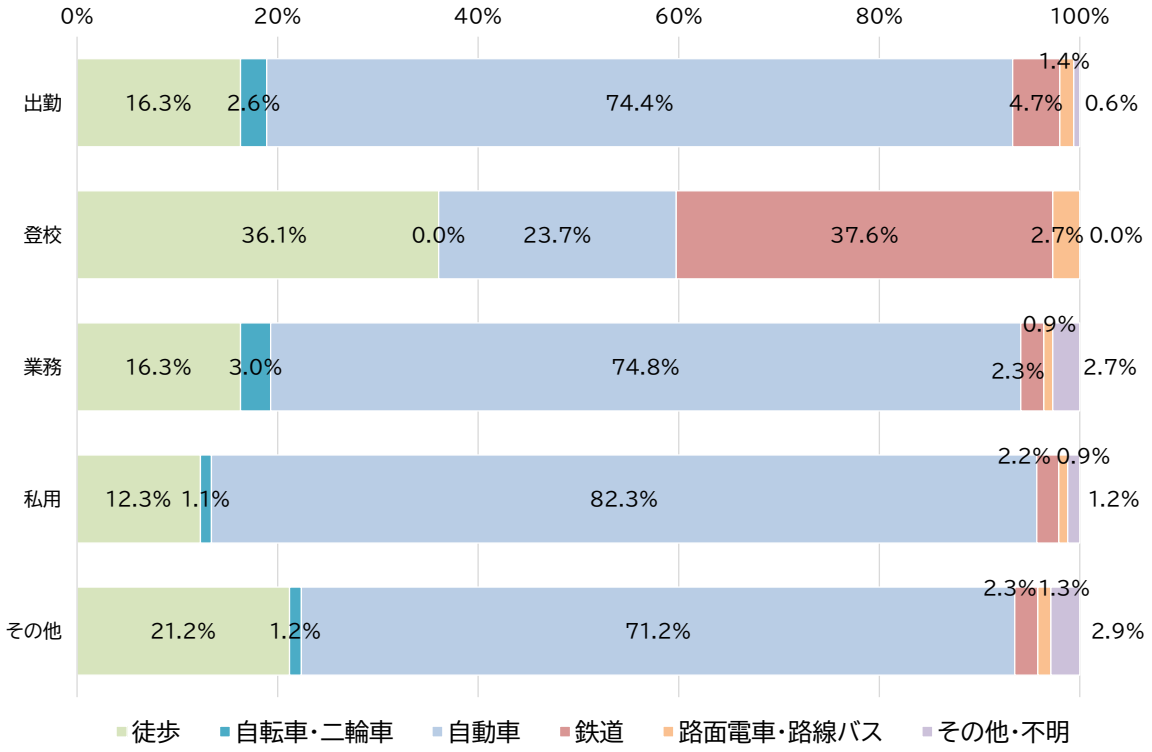

3）出発地別目的別トリップ構成比

・すべての市町村で、平日に比べ休日の私用の割合が圧倒的に高くなっている。

・男性は、平日の出勤と私用の割合が同程度となっている市町村が多いが、女性は私用が出勤の２倍程度である市町村が多い。

※出勤、登校、私用などの目的で外出したあと、最終目的地から自宅等へ戻るための移動は「帰宅」として集計。

① 全体

表 出発地別目的別トリップ構成比（平日休日別）

ⅰ）平日

出発地	出勤	登校	業務	私用	帰宅	その他・不明	合計
岡山県計	18.8%	2.9%	6.5%	28.0%	40.2%	3.6%	100.0%
岡山市北区	16.8%	3.0%	5.9%	25.6%	44.1%	4.6%	100.0%
岡山市中区	20.8%	3.5%	5.5%	28.7%	37.4%	4.0%	100.0%
岡山市東区	20.2%	3.2%	5.1%	27.1%	38.2%	6.1%	100.0%
岡山市南区	21.9%	3.2%	6.1%	30.7%	36.9%	1.2%	100.0%
岡山市計	18.9%	3.1%	5.8%	27.4%	40.8%	4.0%	100.0%
倉敷市	19.6%	2.8%	6.3%	29.0%	40.7%	1.6%	100.0%
津山市	18.1%	2.7%	6.8%	27.0%	40.1%	5.3%	100.0%
玉野市	18.2%	2.5%	5.5%	28.6%	38.9%	6.3%	100.0%
笠岡市	18.0%	2.0%	6.9%	32.6%	39.0%	1.6%	100.0%
井原市	20.4%	3.5%	5.4%	30.3%	38.1%	2.4%	100.0%
総社市	18.9%	2.7%	8.1%	27.6%	38.8%	4.0%	100.0%
高梁市	16.2%	3.3%	11.2%	25.6%	38.1%	5.7%	100.0%
新見市	18.0%	2.7%	9.6%	28.4%	40.3%	1.0%	100.0%
備前市	16.2%	2.4%	7.6%	26.0%	41.1%	6.7%	100.0%
瀬戸内市	16.5%	3.4%	7.4%	31.0%	39.9%	1.8%	100.0%
赤磐市	19.2%	3.2%	4.8%	27.1%	37.5%	8.1%	100.0%
真庭市	18.1%	2.1%	8.7%	26.8%	40.9%	3.5%	100.0%
美作市	16.6%	1.9%	9.9%	26.9%	37.8%	7.1%	100.0%
浅口市	19.0%	2.7%	4.7%	28.3%	36.7%	8.6%	100.0%
和気町	20.3%	3.0%	7.9%	24.0%	40.5%	4.4%	100.0%
早島町	21.5%	4.1%	6.2%	29.4%	36.9%	1.8%	100.0%
里庄町	18.6%	3.7%	4.8%	26.9%	39.9%	6.1%	100.0%
矢掛町	16.9%	2.7%	8.2%	29.9%	41.7%	0.6%	100.0%
新庄村	19.1%	0.0%	21.5%	14.0%	31.8%	13.7%	100.0%
鏡野町	16.2%	1.5%	6.6%	35.7%	38.0%	2.1%	100.0%
勝央町	18.1%	2.1%	11.3%	26.1%	40.1%	2.4%	100.0%
奈義町	21.8%	1.6%	4.6%	25.8%	37.9%	8.3%	100.0%
西粟倉村	21.6%	5.0%	12.2%	21.6%	37.1%	2.5%	100.0%
久米南町	16.1%	2.8%	12.3%	28.9%	35.5%	4.5%	100.0%
美咲町	22.6%	2.6%	12.6%	26.7%	31.5%	4.1%	100.0%
吉備中央町	16.8%	2.3%	11.7%	20.8%	42.2%	6.1%	100.0%
県外	3.3%	0.0%	19.2%	24.0%	47.3%	6.2%	100.0%
岡山市(再掲)	18.9%	3.1%	5.8%	27.4%	40.8%	4.0%	100.0%
倉敷市(再掲)	19.6%	2.8%	6.3%	29.0%	40.7%	1.6%	100.0%
その他市町村	18.2%	2.7%	7.4%	28.0%	39.1%	4.6%	100.0%
合計	18.6%	2.8%	6.7%	27.9%	40.3%	3.7%	100.0%

ⅱ）休日

出発地	出勤	登校	業務	私用	帰宅	その他・不明	合計
岡山県計	5.5%	0.5%	2.6%	46.8%	39.4%	5.2%	100.0%
岡山市北区	4.6%	0.6%	1.8%	45.2%	41.7%	6.2%	100.0%
岡山市中区	5.7%	0.6%	2.0%	50.2%	35.6%	6.0%	100.0%
岡山市東区	5.4%	0.4%	1.9%	46.7%	37.7%	7.9%	100.0%
岡山市南区	5.8%	0.3%	2.0%	52.3%	36.9%	2.6%	100.0%
岡山市計	5.1%	0.5%	1.9%	47.7%	39.2%	5.6%	100.0%
倉敷市	5.9%	0.6%	2.0%	48.7%	40.4%	2.4%	100.0%
津山市	6.0%	0.1%	2.6%	42.2%	40.8%	8.3%	100.0%
玉野市	6.2%	0.3%	2.7%	45.5%	37.7%	7.5%	100.0%
笠岡市	5.5%	0.3%	3.5%	52.2%	35.8%	2.7%	100.0%
井原市	6.0%	0.3%	3.4%	50.8%	36.2%	3.4%	100.0%
総社市	6.0%	0.4%	4.0%	44.3%	39.8%	5.5%	100.0%
高梁市	4.9%	0.0%	8.2%	37.6%	39.1%	10.2%	100.0%
新見市	6.1%	0.4%	7.7%	44.2%	40.1%	1.5%	100.0%
備前市	4.3%	0.6%	3.0%	44.0%	38.1%	10.0%	100.0%
瀬戸内市	6.4%	0.2%	2.0%	48.5%	41.7%	1.2%	100.0%
赤磐市	6.0%	0.2%	3.2%	41.0%	38.5%	11.2%	100.0%
真庭市	6.3%	0.2%	4.8%	42.6%	40.2%	6.0%	100.0%
美作市	4.7%	0.0%	3.5%	43.4%	38.7%	9.8%	100.0%
浅口市	3.5%	0.0%	1.8%	45.3%	40.1%	9.2%	100.0%
和気町	7.2%	0.2%	6.7%	36.6%	46.4%	2.9%	100.0%
早島町	8.0%	0.0%	1.9%	56.6%	32.3%	1.2%	100.0%
里庄町	9.1%	0.0%	1.1%	53.3%	31.6%	4.9%	100.0%
矢掛町	5.0%	0.0%	5.4%	44.7%	42.4%	2.5%	100.0%
新庄村	4.0%	0.0%	11.7%	34.3%	46.3%	3.7%	100.0%
鏡野町	3.8%	0.3%	4.4%	48.7%	40.6%	2.2%	100.0%
勝央町	2.0%	0.0%	8.1%	46.7%	31.4%	11.9%	100.0%
奈義町	4.8%	0.4%	1.2%	34.2%	38.1%	21.3%	100.0%
西粟倉村	3.8%	0.0%	4.7%	53.7%	31.8%	5.8%	100.0%
久米南町	10.6%	0.0%	7.4%	41.8%	34.0%	6.2%	100.0%
美咲町	6.4%	0.8%	7.8%	44.6%	35.1%	5.3%	100.0%
吉備中央町	3.3%	3.4%	4.8%	34.3%	40.6%	13.6%	100.0%
県外	0.5%	0.0%	3.6%	49.4%	40.9%	5.7%	100.0%
岡山市(再掲)	5.1%	0.5%	1.9%	47.7%	39.2%	5.6%	100.0%
倉敷市(再掲)	5.9%	0.6%	2.0%	48.7%	40.4%	2.4%	100.0%
その他市町村	5.7%	0.3%	3.8%	44.6%	39.1%	6.6%	100.0%
合計	5.3%	0.4%	2.6%	46.9%	39.5%	5.2%	100.0%

② 男女別

ｉ）平日

表　出発地別目的別トリップ構成比（平日　性別）

【男性】

出発地	出勤	登校	業務	私用	帰宅	その他･不明	合計
岡山県計	22.0%	3.1%	9.8%	21.0%	40.4%	3.5%	100.0%
岡山市北区	19.9%	3.5%	9.5%	19.0%	44.2%	4.0%	100.0%
岡山市中区	26.2%	3.5%	9.1%	21.3%	35.7%	4.2%	100.0%
岡山市東区	24.3%	3.3%	7.9%	19.9%	38.6%	5.9%	100.0%
岡山市南区	25.6%	3.4%	9.3%	22.8%	37.6%	1.1%	100.0%
岡山市計	22.7%	3.5%	9.2%	20.3%	40.7%	3.7%	100.0%
倉敷市	22.8%	3.0%	9.4%	22.4%	40.7%	1.7%	100.0%
津山市	20.1%	3.3%	10.1%	20.3%	40.5%	5.7%	100.0%
玉野市	19.5%	2.9%	8.1%	23.2%	39.9%	6.5%	100.0%
笠岡市	21.7%	2.2%	10.2%	23.2%	40.4%	2.3%	100.0%
井原市	23.0%	2.9%	8.0%	23.6%	38.7%	3.8%	100.0%
総社市	24.7%	3.4%	10.7%	18.8%	39.0%	3.4%	100.0%
高梁市	15.8%	3.7%	15.1%	20.3%	37.9%	7.1%	100.0%
新見市	20.4%	1.9%	14.6%	21.1%	41.2%	0.8%	100.0%
備前市	18.9%	1.9%	11.8%	17.9%	44.4%	5.1%	100.0%
瀬戸内市	18.9%	3.3%	11.7%	21.2%	42.5%	2.4%	100.0%
赤磐市	23.3%	3.5%	6.6%	20.7%	37.4%	8.5%	100.0%
真庭市	19.2%	2.8%	11.9%	22.8%	40.7%	2.6%	100.0%
美作市	18.6%	1.4%	13.3%	20.0%	38.4%	8.3%	100.0%
浅口市	23.1%	2.3%	6.4%	22.6%	37.2%	8.3%	100.0%
和気町	23.6%	3.8%	11.2%	16.6%	42.0%	2.7%	100.0%
早島町	23.6%	7.3%	8.4%	23.2%	37.0%	0.5%	100.0%
里庄町	21.3%	3.5%	8.8%	19.8%	42.2%	4.3%	100.0%
矢掛町	19.1%	3.6%	10.9%	22.8%	42.6%	0.9%	100.0%
新庄村	22.2%	0.0%	31.0%	2.2%	33.7%	11.0%	100.0%
鏡野町	19.4%	1.1%	10.4%	27.1%	40.3%	1.9%	100.0%
勝央町	19.8%	1.3%	13.6%	19.9%	44.0%	1.4%	100.0%
奈義町	24.7%	1.6%	6.9%	20.0%	36.8%	9.9%	100.0%
西粟倉村	28.1%	6.3%	21.2%	9.0%	35.4%	0.0%	100.0%
久米南町	20.9%	2.1%	21.9%	21.3%	32.1%	1.7%	100.0%
美咲町	23.4%	2.7%	21.1%	18.7%	30.9%	3.2%	100.0%
吉備中央町	17.6%	0.0%	16.2%	16.7%	42.8%	6.7%	100.0%
県外	4.9%	0.0%	25.4%	20.3%	44.4%	5.0%	100.0%
岡山市(再掲)	22.7%	3.5%	9.2%	20.3%	40.7%	3.7%	100.0%
倉敷市(再掲)	22.8%	3.0%	9.4%	22.4%	40.7%	1.7%	100.0%
その他市町村	20.8%	2.9%	10.8%	21.0%	39.9%	4.6%	100.0%
合計	21.6%	3.1%	10.2%	21.0%	40.5%	3.6%	100.0%

【女性】

出発地	出勤	登校	業務	私用	帰宅	その他･不明	合計
岡山県計	16.0%	2.7%	3.5%	34.2%	39.9%	3.7%	100.0%
岡山市北区	14.1%	2.5%	2.9%	31.4%	44.1%	5.1%	100.0%
岡山市中区	16.4%	3.6%	2.7%	34.7%	38.8%	3.8%	100.0%
岡山市東区	16.7%	3.1%	2.7%	33.2%	37.9%	6.3%	100.0%
岡山市南区	18.5%	2.9%	3.1%	38.0%	36.3%	1.3%	100.0%
岡山市計	15.7%	2.8%	2.8%	33.5%	40.8%	4.2%	100.0%
倉敷市	16.7%	2.7%	3.6%	34.9%	40.7%	1.5%	100.0%
津山市	16.3%	2.1%	3.8%	33.1%	39.7%	4.9%	100.0%
玉野市	16.9%	2.1%	3.0%	33.9%	38.0%	6.1%	100.0%
笠岡市	14.6%	1.8%	3.9%	41.3%	37.6%	0.9%	100.0%
井原市	17.9%	4.0%	2.8%	36.9%	37.5%	0.9%	100.0%
総社市	14.1%	2.1%	5.9%	34.8%	38.6%	4.4%	100.0%
高梁市	16.7%	2.7%	6.6%	31.7%	38.3%	4.0%	100.0%
新見市	15.7%	3.4%	4.6%	35.6%	39.4%	1.2%	100.0%
備前市	13.2%	2.9%	3.0%	35.0%	37.5%	8.4%	100.0%
瀬戸内市	14.3%	3.5%	3.6%	39.9%	37.5%	1.2%	100.0%
赤磐市	15.8%	2.9%	3.4%	32.4%	37.7%	7.8%	100.0%
真庭市	16.8%	1.3%	5.2%	31.1%	41.1%	4.6%	100.0%
美作市	14.3%	2.3%	6.0%	34.6%	37.1%	5.8%	100.0%
浅口市	15.6%	3.0%	3.3%	33.0%	36.3%	8.8%	100.0%
和気町	17.1%	2.2%	4.7%	31.2%	38.9%	5.9%	100.0%
早島町	19.6%	1.1%	4.2%	35.4%	36.7%	3.1%	100.0%
里庄町	16.3%	3.8%	1.4%	32.9%	38.0%	7.5%	100.0%
矢掛町	14.8%	1.8%	5.7%	36.4%	40.9%	0.3%	100.0%
新庄村	16.0%	0.0%	12.2%	25.5%	29.9%	16.4%	100.0%
鏡野町	13.6%	1.8%	3.4%	43.0%	36.0%	2.2%	100.0%
勝央町	16.3%	2.9%	8.8%	32.8%	35.7%	3.4%	100.0%
奈義町	18.4%	1.5%	2.0%	32.6%	39.2%	6.3%	100.0%
西粟倉村	15.9%	4.0%	4.2%	32.6%	38.6%	4.7%	100.0%
久米南町	11.7%	3.4%	3.6%	35.7%	38.5%	7.1%	100.0%
美咲町	21.6%	2.4%	2.9%	35.9%	32.1%	5.0%	100.0%
吉備中央町	16.0%	4.8%	7.0%	25.1%	41.5%	5.5%	100.0%
県外	0.4%	0.0%	7.6%	30.8%	52.6%	8.5%	100.0%
岡山市(再掲)	15.7%	2.8%	2.8%	33.5%	40.8%	4.2%	100.0%
倉敷市(再掲)	16.7%	2.7%	3.6%	34.9%	40.7%	1.5%	100.0%
その他市町村	15.8%	2.5%	4.3%	34.6%	38.3%	4.5%	100.0%
合計	15.8%	2.7%	3.6%	34.2%	40.1%	3.7%	100.0%

ⅱ）休日

表　出発地別目的別トリップ構成比（休日　性別）

【男性】

出発地	出勤	登校	業務	私用	帰宅	その他･不明	合計
岡山県計	6.3%	0.5%	3.7%	43.9%	40.1%	5.6%	100.0%
岡山市北区	5.3%	0.6%	2.6%	43.1%	41.7%	6.7%	100.0%
岡山市中区	6.2%	0.5%	2.7%	48.0%	36.6%	6.1%	100.0%
岡山市東区	5.8%	0.5%	3.4%	45.2%	37.8%	7.3%	100.0%
岡山市南区	7.0%	0.5%	2.7%	49.1%	37.5%	3.2%	100.0%
岡山市計	5.8%	0.6%	2.7%	45.5%	39.5%	6.0%	100.0%
倉敷市	6.8%	0.7%	2.8%	46.0%	40.9%	2.7%	100.0%
津山市	6.1%	0.1%	3.7%	38.9%	41.8%	9.3%	100.0%
玉野市	6.8%	0.4%	3.0%	41.7%	39.4%	8.7%	100.0%
笠岡市	4.9%	0.6%	5.6%	48.1%	37.6%	3.2%	100.0%
井原市	7.0%	0.4%	5.3%	47.9%	36.1%	3.3%	100.0%
総社市	8.5%	0.2%	4.6%	39.6%	41.4%	5.6%	100.0%
高梁市	4.4%	0.0%	11.2%	34.2%	37.6%	12.6%	100.0%
新見市	5.6%	0.0%	14.1%	35.8%	42.7%	1.9%	100.0%
備前市	6.0%	0.0%	5.1%	38.1%	40.7%	10.1%	100.0%
瀬戸内市	8.5%	0.0%	2.9%	43.3%	43.6%	1.7%	100.0%
赤磐市	7.1%	0.0%	6.0%	33.2%	41.2%	12.6%	100.0%
真庭市	7.8%	0.3%	6.3%	40.3%	39.8%	5.5%	100.0%
美作市	4.6%	0.0%	4.7%	43.7%	37.9%	9.1%	100.0%
浅口市	4.5%	0.0%	2.0%	40.8%	41.8%	10.9%	100.0%
和気町	6.2%	0.4%	7.3%	37.5%	45.1%	3.5%	100.0%
早島町	5.1%	0.0%	0.9%	61.3%	31.3%	1.4%	100.0%
里庄町	10.5%	0.0%	2.0%	49.6%	33.2%	4.6%	100.0%
矢掛町	5.1%	0.0%	7.4%	42.5%	41.5%	3.6%	100.0%
新庄村	1.4%	0.0%	11.3%	33.7%	49.8%	3.8%	100.0%
鏡野町	2.9%	0.6%	4.8%	47.8%	42.1%	1.8%	100.0%
勝央町	2.4%	0.0%	11.3%	34.4%	38.4%	13.5%	100.0%
奈義町	5.9%	0.0%	2.9%	32.3%	36.1%	22.7%	100.0%
西粟倉村	5.5%	0.0%	6.8%	42.9%	38.6%	6.2%	100.0%
久米南町	7.7%	0.0%	14.2%	31.7%	36.1%	10.3%	100.0%
美咲町	4.9%	0.0%	11.5%	41.4%	38.0%	4.1%	100.0%
吉備中央町	3.3%	0.0%	4.5%	39.3%	42.7%	10.2%	100.0%
県外	0.8%	0.0%	4.9%	47.2%	41.4%	5.7%	100.0%
岡山市(再掲)	5.8%	0.6%	2.7%	45.5%	39.5%	6.0%	100.0%
倉敷市(再掲)	6.8%	0.7%	2.8%	46.0%	40.9%	2.7%	100.0%
その他市町村	6.3%	0.2%	5.3%	40.7%	40.2%	7.2%	100.0%
合計	6.0%	0.4%	3.7%	44.0%	40.1%	5.6%	100.0%

【女性】

出発地	出勤	登校	業務	私用	帰宅	その他･不明	合計
岡山県計	4.8%	0.4%	1.5%	49.5%	38.9%	4.8%	100.0%
岡山市北区	4.0%	0.6%	1.1%	47.0%	41.7%	5.6%	100.0%
岡山市中区	5.2%	0.6%	1.4%	52.2%	34.6%	5.9%	100.0%
岡山市東区	4.9%	0.3%	0.6%	48.1%	37.7%	8.3%	100.0%
岡山市南区	4.8%	0.2%	1.4%	55.1%	36.4%	2.2%	100.0%
岡山市計	4.5%	0.5%	1.2%	49.7%	38.9%	5.3%	100.0%
倉敷市	5.2%	0.5%	1.3%	50.9%	39.9%	2.2%	100.0%
津山市	5.9%	0.1%	1.6%	45.3%	39.8%	7.3%	100.0%
玉野市	5.7%	0.3%	2.4%	48.8%	36.3%	6.5%	100.0%
笠岡市	6.0%	0.0%	1.5%	56.3%	34.0%	2.2%	100.0%
井原市	5.1%	0.2%	1.7%	53.3%	36.2%	3.5%	100.0%
総社市	3.7%	0.6%	3.5%	48.3%	38.5%	5.4%	100.0%
高梁市	5.6%	0.0%	4.2%	42.2%	41.1%	6.8%	100.0%
新見市	6.6%	0.8%	1.3%	52.7%	37.6%	1.1%	100.0%
備前市	2.8%	1.1%	1.1%	49.4%	35.7%	9.9%	100.0%
瀬戸内市	4.4%	0.3%	1.1%	53.3%	40.1%	0.8%	100.0%
赤磐市	5.0%	0.3%	0.8%	47.7%	36.2%	9.9%	100.0%
真庭市	4.5%	0.0%	3.0%	45.2%	40.7%	6.6%	100.0%
美作市	4.8%	0.0%	2.3%	43.1%	39.4%	10.5%	100.0%
浅口市	2.7%	0.0%	1.7%	49.4%	38.7%	7.6%	100.0%
和気町	8.2%	0.0%	6.1%	35.7%	47.8%	2.2%	100.0%
早島町	10.7%	0.0%	2.8%	52.1%	33.3%	1.1%	100.0%
里庄町	7.7%	0.0%	0.0%	57.2%	29.9%	5.2%	100.0%
矢掛町	5.0%	0.0%	3.6%	46.7%	43.2%	1.6%	100.0%
新庄村	6.2%	0.0%	12.1%	34.9%	43.1%	3.6%	100.0%
鏡野町	4.9%	0.0%	3.9%	49.7%	38.8%	2.7%	100.0%
勝央町	1.6%	0.0%	4.6%	59.6%	23.9%	10.2%	100.0%
奈義町	4.1%	0.7%	0.0%	35.5%	39.5%	20.2%	100.0%
西粟倉村	0.0%	0.0%	0.0%	79.0%	16.0%	4.9%	100.0%
久米南町	13.0%	0.0%	1.7%	50.2%	32.4%	2.7%	100.0%
美咲町	8.5%	1.9%	2.5%	49.2%	31.0%	7.0%	100.0%
吉備中央町	3.3%	7.3%	5.1%	28.7%	38.2%	17.5%	100.0%
県外	0.1%	0.0%	2.2%	51.7%	40.3%	5.7%	100.0%
岡山市(再掲)	4.5%	0.5%	1.2%	49.7%	38.9%	5.3%	100.0%
倉敷市(再掲)	5.2%	0.5%	1.3%	50.9%	39.9%	2.2%	100.0%
その他市町村	5.1%	0.4%	2.2%	48.2%	38.0%	6.1%	100.0%
合計	4.7%	0.4%	1.6%	49.6%	38.9%	4.8%	100.0%

4）居住地別目的別トリップ構成比

・多くの市町村で、平日に比べ休日では、出勤、登校、業務の割合が低く、私用の割合が圧倒的に高くなっている。

・出発地別目的別トリップ構成比と同様に、男性は、平日の出勤と私用の割合が同程度となっている市町村が多いが、女性は私用が出勤の２倍程度である市町村が多い。

※出勤、登校、私用などの目的で外出したあと、最終目的地から自宅等へ戻るための移動は「帰宅」として集計。

① 全体

表 居住地別目的別トリップ構成(平日休日別)

ⅰ)平日

居住地	出勤	登校	業務	私用	帰宅	その他･未記入	合計
岡山県計	18.6%	2.8%	6.7%	27.9%	40.3%	3.7%	100.0%
岡山市北区	19.5%	3.4%	6.1%	25.2%	40.4%	5.4%	100.0%
岡山市中区	18.3%	3.0%	6.5%	28.8%	39.5%	3.9%	100.0%
岡山市東区	18.3%	3.0%	6.9%	24.5%	40.7%	6.7%	100.0%
岡山市南区	19.1%	2.7%	7.8%	29.8%	39.5%	1.1%	100.0%
岡山市計	19.0%	3.1%	6.7%	26.9%	40.0%	4.3%	100.0%
倉敷市	19.6%	2.8%	6.2%	29.1%	41.0%	1.3%	100.0%
津山市	18.7%	2.7%	7.1%	26.8%	39.3%	5.4%	100.0%
玉野市	16.3%	2.4%	5.6%	30.5%	39.1%	6.1%	100.0%
笠岡市	17.3%	1.9%	6.0%	32.3%	41.7%	0.9%	100.0%
井原市	18.9%	3.2%	5.6%	28.3%	41.4%	2.7%	100.0%
総社市	18.0%	2.7%	8.4%	27.5%	39.6%	3.7%	100.0%
高梁市	17.2%	3.1%	10.0%	25.7%	38.1%	6.0%	100.0%
新見市	17.2%	2.7%	8.0%	29.0%	42.1%	1.0%	100.0%
備前市	16.0%	2.4%	5.3%	28.1%	41.9%	6.3%	100.0%
瀬戸内市	15.5%	3.2%	6.2%	33.9%	39.6%	1.6%	100.0%
赤磐市	17.0%	2.8%	5.2%	25.9%	40.4%	8.7%	100.0%
真庭市	18.2%	2.2%	8.8%	26.6%	40.6%	3.7%	100.0%
美作市	15.8%	1.8%	9.5%	26.9%	39.5%	6.6%	100.0%
浅口市	16.5%	2.3%	5.3%	27.0%	40.8%	8.2%	100.0%
和気町	20.3%	3.0%	5.8%	27.2%	41.6%	2.1%	100.0%
早島町	19.4%	3.3%	4.5%	30.3%	39.5%	2.9%	100.0%
里庄町	17.0%	3.3%	5.5%	26.8%	41.2%	6.3%	100.0%
矢掛町	16.8%	2.6%	10.6%	30.4%	39.2%	0.5%	100.0%
新庄村	17.0%	0.0%	16.4%	21.0%	40.2%	5.3%	100.0%
鏡野町	15.2%	1.5%	5.7%	35.9%	40.0%	1.7%	100.0%
勝央町	18.3%	2.1%	9.3%	27.6%	40.2%	2.6%	100.0%
奈義町	20.1%	1.5%	3.7%	25.7%	39.0%	10.1%	100.0%
西粟倉村	18.2%	4.2%	15.6%	19.9%	40.0%	2.1%	100.0%
久米南町	14.1%	2.5%	11.3%	27.9%	38.7%	5.5%	100.0%
美咲町	17.0%	2.0%	12.2%	25.0%	40.1%	3.7%	100.0%
吉備中央町	16.3%	2.3%	12.1%	21.7%	42.0%	5.6%	100.0%
県外	-	-	-	-	-	-	-
岡山市(再掲)	19.0%	3.1%	6.7%	26.9%	40.0%	4.3%	100.0%
倉敷市(再掲)	19.6%	2.8%	6.2%	29.1%	41.0%	1.3%	100.0%
その他市町村	17.4%	2.6%	7.1%	28.2%	40.1%	4.5%	100.0%
合計	18.6%	2.8%	6.7%	27.9%	40.3%	3.7%	100.0%

ⅱ）休日

居住地	出勤	登校	業務	私用	帰宅	その他･未記入	合計
岡山県計	5.3%	0.4%	2.6%	46.9%	39.5%	5.2%	100.0%
岡山市北区	5.0%	0.6%	2.1%	45.6%	39.3%	7.4%	100.0%
岡山市中区	4.9%	0.5%	1.9%	48.4%	39.3%	5.0%	100.0%
岡山市東区	4.7%	0.3%	1.9%	44.8%	39.9%	8.4%	100.0%
岡山市南区	5.1%	0.3%	2.2%	51.1%	39.3%	2.0%	100.0%
岡山市計	5.0%	0.5%	2.1%	47.3%	39.4%	5.8%	100.0%
倉敷市	5.8%	0.6%	2.0%	49.7%	39.4%	2.4%	100.0%
津山市	6.1%	0.1%	3.0%	42.1%	39.8%	8.8%	100.0%
玉野市	5.4%	0.3%	2.5%	45.8%	38.5%	7.6%	100.0%
笠岡市	5.2%	0.3%	3.9%	50.5%	38.8%	1.4%	100.0%
井原市	5.1%	0.3%	2.7%	49.5%	39.7%	2.8%	100.0%
総社市	5.8%	0.4%	3.9%	45.9%	38.6%	5.3%	100.0%
高梁市	4.6%	0.0%	8.2%	37.9%	39.2%	10.0%	100.0%
新見市	5.5%	0.4%	6.0%	46.7%	40.6%	0.8%	100.0%
備前市	4.2%	0.6%	2.6%	40.9%	41.1%	10.6%	100.0%
瀬戸内市	5.9%	0.1%	1.9%	50.4%	40.6%	1.1%	100.0%
赤磐市	5.1%	0.2%	2.8%	42.1%	38.5%	11.3%	100.0%
真庭市	6.7%	0.2%	5.0%	39.8%	41.3%	7.0%	100.0%
美作市	4.5%	0.0%	2.7%	42.8%	40.6%	9.3%	100.0%
浅口市	3.3%	0.0%	1.7%	45.0%	40.8%	9.1%	100.0%
和気町	6.8%	0.2%	6.5%	46.0%	38.6%	1.9%	100.0%
早島町	6.2%	0.0%	1.1%	51.6%	40.6%	0.5%	100.0%
里庄町	6.5%	0.0%	0.9%	49.8%	38.3%	4.5%	100.0%
矢掛町	4.8%	0.0%	6.7%	45.3%	41.8%	1.4%	100.0%
新庄村	2.8%	0.0%	8.2%	52.5%	34.0%	2.6%	100.0%
鏡野町	4.2%	0.3%	4.3%	48.5%	40.4%	2.3%	100.0%
勝央町	1.3%	0.0%	5.9%	50.3%	35.6%	6.9%	100.0%
奈義町	5.2%	0.4%	0.0%	29.9%	40.7%	23.7%	100.0%
西粟倉村	3.1%	0.0%	3.8%	43.0%	45.4%	4.7%	100.0%
久米南町	8.8%	0.0%	6.2%	36.8%	44.0%	4.2%	100.0%
美咲町	5.6%	0.7%	7.1%	41.4%	40.9%	4.3%	100.0%
吉備中央町	3.2%	3.3%	6.2%	31.6%	41.4%	14.3%	100.0%
県外	-	-	-	-	-	-	-
岡山市(再掲)	5.0%	0.5%	2.1%	47.3%	39.4%	5.8%	100.0%
倉敷市(再掲)	5.8%	0.6%	2.0%	49.7%	39.4%	2.4%	100.0%
その他市町村	5.3%	0.3%	3.6%	44.7%	39.7%	6.5%	100.0%
合計	5.3%	0.4%	2.6%	46.9%	39.5%	5.2%	100.0%

② 男女別

i ）平日

表　居住地別目的別トリップ構成（平日　性別）

【男性】

居住地	出勤	登校	業務	私用	帰宅	その他･未記入	合計
岡山県計	21.6%	3.1%	10.2%	21.0%	40.5%	3.6%	100.0%
岡山市北区	22.7%	4.0%	10.1%	17.9%	40.4%	4.9%	100.0%
岡山市中区	22.5%	2.9%	10.1%	20.5%	40.3%	3.7%	100.0%
岡山市東区	21.5%	2.9%	11.6%	17.6%	39.8%	6.5%	100.0%
岡山市南区	21.7%	2.9%	12.3%	22.7%	39.2%	1.2%	100.0%
岡山市計	22.3%	3.4%	10.8%	19.6%	40.0%	4.0%	100.0%
倉敷市	22.8%	3.0%	8.9%	22.6%	41.3%	1.4%	100.0%
津山市	20.6%	3.3%	10.7%	20.8%	39.2%	5.4%	100.0%
玉野市	18.6%	3.0%	7.5%	23.8%	40.8%	6.3%	100.0%
笠岡市	21.6%	2.2%	8.5%	23.0%	43.3%	1.4%	100.0%
井原市	22.0%	2.8%	8.1%	22.0%	40.7%	4.4%	100.0%
総社市	22.9%	3.1%	11.2%	18.6%	40.8%	3.4%	100.0%
高梁市	17.1%	3.8%	12.9%	20.4%	38.0%	7.7%	100.0%
新見市	19.5%	2.2%	12.1%	22.5%	42.5%	1.2%	100.0%
備前市	20.3%	2.1%	9.2%	20.7%	42.8%	4.9%	100.0%
瀬戸内市	18.9%	3.3%	9.7%	26.3%	40.3%	1.5%	100.0%
赤磐市	20.0%	3.0%	7.9%	19.7%	40.1%	9.2%	100.0%
真庭市	19.7%	2.9%	11.8%	22.5%	40.5%	2.6%	100.0%
美作市	17.7%	1.4%	13.0%	20.5%	39.7%	7.7%	100.0%
浅口市	19.6%	1.9%	6.5%	22.4%	41.4%	8.0%	100.0%
和気町	23.4%	3.7%	8.3%	21.8%	42.3%	0.5%	100.0%
早島町	20.9%	5.7%	5.7%	26.4%	40.1%	1.2%	100.0%
里庄町	18.6%	3.1%	10.7%	22.0%	40.1%	5.5%	100.0%
矢掛町	18.8%	3.4%	13.9%	24.2%	39.7%	0.0%	100.0%
新庄村	21.9%	0.0%	23.6%	8.4%	43.2%	2.9%	100.0%
鏡野町	18.8%	1.1%	9.5%	27.7%	41.6%	1.4%	100.0%
勝央町	22.4%	1.5%	13.3%	18.0%	43.1%	1.6%	100.0%
奈義町	23.5%	1.5%	5.7%	18.4%	38.7%	12.2%	100.0%
西粟倉村	21.8%	4.9%	27.0%	7.7%	38.7%	0.0%	100.0%
久米南町	15.6%	1.7%	19.8%	22.5%	38.0%	2.3%	100.0%
美咲町	18.0%	2.2%	20.5%	19.3%	37.5%	2.6%	100.0%
吉備中央町	18.1%	0.0%	15.9%	18.7%	40.9%	6.4%	100.0%
県外	-	-	-	-	-	-	-
岡山市(再掲)	22.3%	3.4%	10.8%	19.6%	40.0%	4.0%	100.0%
倉敷市(再掲)	22.8%	3.0%	8.9%	22.6%	41.3%	1.4%	100.0%
その他市町村	20.2%	2.8%	10.3%	21.6%	40.6%	4.5%	100.0%
合計	21.6%	3.1%	10.2%	21.0%	40.5%	3.6%	100.0%

【女性】

居住地	出勤	登校	業務	私用	帰宅	その他･未記入	合計
岡山県計	15.8%	2.7%	3.6%	34.2%	40.1%	3.7%	100.0%
岡山市北区	16.6%	3.0%	2.3%	31.8%	40.4%	6.0%	100.0%
岡山市中区	14.7%	3.1%	3.5%	35.9%	38.8%	4.1%	100.0%
岡山市東区	15.4%	3.0%	2.7%	30.6%	41.4%	6.9%	100.0%
岡山市南区	16.6%	2.5%	3.6%	36.6%	39.7%	1.1%	100.0%
岡山市計	16.0%	2.9%	2.9%	33.6%	40.0%	4.5%	100.0%
倉敷市	16.7%	2.7%	3.7%	34.9%	40.7%	1.2%	100.0%
津山市	16.9%	2.2%	3.6%	32.6%	39.4%	5.4%	100.0%
玉野市	14.3%	1.8%	3.8%	36.4%	37.7%	5.9%	100.0%
笠岡市	13.6%	1.6%	3.8%	40.2%	40.4%	0.4%	100.0%
井原市	16.1%	3.6%	3.2%	34.1%	42.0%	1.0%	100.0%
総社市	13.8%	2.3%	6.0%	35.4%	38.5%	3.9%	100.0%
高梁市	17.2%	2.4%	6.8%	31.3%	38.3%	4.1%	100.0%
新見市	15.0%	3.2%	4.0%	35.3%	41.6%	0.9%	100.0%
備前市	12.1%	2.6%	1.7%	34.9%	41.0%	7.6%	100.0%
瀬戸内市	12.6%	3.2%	3.3%	40.1%	39.1%	1.7%	100.0%
赤磐市	14.4%	2.6%	2.9%	31.2%	40.5%	8.3%	100.0%
真庭市	16.5%	1.4%	5.7%	30.9%	40.6%	4.8%	100.0%
美作市	13.7%	2.1%	5.9%	33.6%	39.2%	5.4%	100.0%
浅口市	13.8%	2.6%	4.2%	31.0%	40.2%	8.3%	100.0%
和気町	17.1%	2.2%	3.3%	32.7%	40.9%	3.8%	100.0%
早島町	18.0%	1.0%	3.3%	34.2%	38.9%	4.5%	100.0%
里庄町	15.6%	3.5%	0.8%	31.0%	42.2%	6.9%	100.0%
矢掛町	14.7%	1.8%	7.3%	36.5%	38.8%	0.9%	100.0%
新庄村	12.2%	0.0%	9.4%	33.4%	37.3%	7.7%	100.0%
鏡野町	12.3%	1.8%	2.8%	42.4%	38.7%	2.0%	100.0%
勝央町	14.5%	2.7%	5.6%	36.2%	37.6%	3.5%	100.0%
奈義町	16.4%	1.4%	1.5%	33.8%	39.2%	7.8%	100.0%
西粟倉村	14.5%	3.6%	3.8%	32.5%	41.3%	4.3%	100.0%
久米南町	12.4%	3.4%	1.9%	33.8%	39.4%	9.1%	100.0%
美咲町	16.0%	1.7%	3.8%	30.9%	42.7%	4.8%	100.0%
吉備中央町	14.6%	4.6%	8.2%	24.7%	43.2%	4.7%	100.0%
県外	-	-	-	-	-	-	-
岡山市(再掲)	16.0%	2.9%	2.9%	33.6%	40.0%	4.5%	100.0%
倉敷市(再掲)	16.7%	2.7%	3.7%	34.9%	40.7%	1.2%	100.0%
その他市町村	14.9%	2.3%	4.2%	34.3%	39.8%	4.5%	100.0%
合計	15.8%	2.7%	3.6%	34.2%	40.1%	3.7%	100.0%

ⅱ）休日

表　居住地別目的別トリップ構成（休日　性別）

【男性】

居住地	出勤	登校	業務	私用	帰宅	その他･未記入	合計
岡山県計	6.0%	0.4%	3.7%	44.0%	40.1%	5.6%	100.0%
岡山市北区	5.5%	0.6%	3.1%	43.4%	39.8%	7.6%	100.0%
岡山市中区	5.7%	0.4%	2.7%	46.3%	39.8%	5.1%	100.0%
岡山市東区	5.1%	0.4%	3.4%	43.5%	39.9%	7.7%	100.0%
岡山市南区	5.9%	0.5%	2.7%	48.6%	39.8%	2.4%	100.0%
岡山市計	5.6%	0.5%	3.0%	45.2%	39.8%	5.9%	100.0%
倉敷市	6.7%	0.7%	2.8%	46.8%	40.1%	2.8%	100.0%
津山市	6.3%	0.1%	4.2%	37.8%	42.0%	9.7%	100.0%
玉野市	5.9%	0.3%	3.0%	41.6%	39.7%	9.6%	100.0%
笠岡市	5.2%	0.6%	6.1%	47.2%	39.6%	1.4%	100.0%
井原市	5.9%	0.3%	4.0%	46.9%	40.0%	2.9%	100.0%
総社市	8.0%	0.2%	4.7%	42.4%	39.2%	5.4%	100.0%
高梁市	3.8%	0.0%	11.1%	33.3%	38.7%	13.0%	100.0%
新見市	5.1%	0.0%	11.2%	40.2%	42.4%	1.1%	100.0%
備前市	6.2%	0.0%	4.3%	36.0%	42.1%	11.5%	100.0%
瀬戸内市	7.8%	0.0%	2.7%	46.8%	41.3%	1.4%	100.0%
赤磐市	6.4%	0.0%	5.6%	35.7%	39.9%	12.4%	100.0%
真庭市	8.5%	0.3%	7.0%	36.5%	41.0%	6.7%	100.0%
美作市	4.6%	0.0%	4.0%	41.8%	40.8%	8.8%	100.0%
浅口市	4.3%	0.0%	2.1%	40.9%	42.2%	10.5%	100.0%
和気町	5.7%	0.4%	6.3%	48.1%	37.9%	1.5%	100.0%
早島町	3.8%	0.0%	1.3%	55.2%	39.5%	0.2%	100.0%
里庄町	7.6%	0.0%	1.8%	46.2%	39.2%	5.2%	100.0%
矢掛町	4.6%	0.0%	9.9%	40.2%	42.4%	2.8%	100.0%
新庄村	0.8%	0.0%	6.4%	58.1%	32.5%	2.2%	100.0%
鏡野町	3.7%	0.7%	4.6%	45.8%	42.8%	2.4%	100.0%
勝央町	1.7%	0.0%	8.3%	45.5%	35.7%	8.8%	100.0%
奈義町	7.5%	0.0%	0.0%	27.0%	35.9%	29.6%	100.0%
西粟倉村	5.1%	0.0%	6.3%	34.2%	48.7%	5.8%	100.0%
久米南町	7.1%	0.0%	13.2%	28.2%	42.0%	9.6%	100.0%
美咲町	4.5%	0.0%	11.3%	38.1%	41.2%	4.8%	100.0%
吉備中央町	3.4%	0.0%	6.1%	36.7%	41.2%	12.6%	100.0%
県外	-	-	-	-	-	-	-
岡山市(再掲)	5.6%	0.5%	3.0%	45.2%	39.8%	5.9%	100.0%
倉敷市(再掲)	6.7%	0.7%	2.8%	46.8%	40.1%	2.8%	100.0%
その他市町村	6.0%	0.2%	5.2%	41.0%	40.5%	7.1%	100.0%
合計	6.0%	0.4%	3.7%	44.0%	40.1%	5.6%	100.0%

【女性】

居住地	出勤	登校	業務	私用	帰宅	その他･未記入	合計
岡山県計	4.7%	0.4%	1.6%	49.6%	38.9%	4.8%	100.0%
岡山市北区	4.5%	0.7%	1.2%	47.6%	38.8%	7.1%	100.0%
岡山市中区	4.3%	0.5%	1.2%	50.2%	38.9%	5.0%	100.0%
岡山市東区	4.3%	0.3%	0.7%	45.9%	39.8%	9.0%	100.0%
岡山市南区	4.3%	0.1%	1.7%	53.4%	38.8%	1.7%	100.0%
岡山市計	4.4%	0.5%	1.3%	49.3%	39.0%	5.6%	100.0%
倉敷市	5.0%	0.5%	1.4%	52.3%	38.8%	2.0%	100.0%
津山市	6.0%	0.1%	1.8%	46.3%	37.7%	8.0%	100.0%
玉野市	4.9%	0.3%	2.1%	49.5%	37.5%	5.8%	100.0%
笠岡市	5.2%	0.0%	1.9%	53.5%	38.0%	1.5%	100.0%
井原市	4.2%	0.2%	1.5%	52.0%	39.4%	2.6%	100.0%
総社市	3.8%	0.6%	3.1%	49.2%	38.1%	5.2%	100.0%
高梁市	5.7%	0.0%	4.3%	44.1%	39.8%	6.0%	100.0%
新見市	5.8%	0.7%	1.1%	53.0%	38.9%	0.4%	100.0%
備前市	2.6%	1.0%	1.1%	45.0%	40.2%	10.0%	100.0%
瀬戸内市	4.1%	0.3%	1.2%	53.7%	40.0%	0.8%	100.0%
赤磐市	4.1%	0.3%	0.6%	47.2%	37.3%	10.4%	100.0%
真庭市	4.8%	0.0%	2.9%	43.4%	41.5%	7.3%	100.0%
美作市	4.4%	0.0%	1.6%	43.7%	40.5%	9.8%	100.0%
浅口市	2.5%	0.0%	1.3%	48.7%	39.6%	7.9%	100.0%
和気町	8.1%	0.0%	6.7%	43.4%	39.4%	2.4%	100.0%
早島町	8.7%	0.0%	0.9%	47.8%	41.9%	0.7%	100.0%
里庄町	5.4%	0.0%	0.0%	53.4%	37.4%	3.8%	100.0%
矢掛町	4.9%	0.0%	3.6%	50.2%	41.3%	0.0%	100.0%
新庄村	5.4%	0.0%	10.6%	44.8%	36.1%	3.1%	100.0%
鏡野町	4.7%	0.0%	3.9%	50.9%	38.4%	2.1%	100.0%
勝央町	0.9%	0.0%	3.9%	54.5%	35.4%	5.3%	100.0%
奈義町	4.0%	0.7%	0.0%	31.5%	43.4%	20.4%	100.0%
西粟倉村	0.0%	0.0%	0.0%	56.8%	40.2%	3.1%	100.0%
久米南町	10.0%	0.0%	1.3%	42.8%	45.4%	0.5%	100.0%
美咲町	7.0%	1.4%	1.9%	45.5%	40.6%	3.6%	100.0%
吉備中央町	3.0%	6.5%	6.3%	26.7%	41.5%	15.9%	100.0%
県外	-	-	-	-	-	-	-
岡山市(再掲)	4.4%	0.5%	1.3%	49.3%	39.0%	5.6%	100.0%
倉敷市(再掲)	5.0%	0.5%	1.4%	52.3%	38.8%	2.0%	100.0%
その他市町村	4.7%	0.3%	2.1%	48.1%	38.9%	5.9%	100.0%
合計	4.7%	0.4%	1.6%	49.6%	38.9%	4.8%	100.0%

5）居住地別目的別トリップ構成比(帰宅・その他・不明を除く)

① 平日

居住地	目的地																																	
	岡山県内																																県外	合計
	北区	中区	東区	南区	岡山市計	倉敷市	津山市	玉野市	笠岡市	井原市	総社市	高梁市	新見市	備前市	瀬戸内市	赤磐市	真庭市	美作市	浅口市	和気町	早島町	里庄町	矢掛町	新庄村	鏡野町	勝央町	奈義町	西粟倉村	久米南町	美咲町	吉備中央町	岡山県計		
北区	216861	19013	6021	17453	259348	21370	1334	3215	750	290	7795	1108	541	1542	1744	1849	496	899	1176	442	563	407	408	0	83	81	0	0	667	289	1426	307823	6644	314467
中区	53539	69713	10556	11894	145702	4409	411	1787	152	152	794	269	190	1022	2519	1754	0	343	80	321	251	79	0	0	44	40	0	0	0	0	124	160443	3849	164292
東区	15228	10983	39296	4196	69703	3602	77	528	67	0	417	111	0	2235	4940	3435	81	48	367	392	211	186	0	0	38	87	0	0	67	0	246	86838	1787	88625
南区	52989	10244	4102	85384	152719	14151	236	6066	420	107	792	752	258	332	1140	948	798	120	474	273	1506	365	43	0	189	0	0	0	104	37	82	181912	6421	188333
岡山市計	338617	109953	59975	118927	627472	43532	2058	11596	1389	549	9798	2240	989	5131	10343	7986	1375	1410	2097	1428	2531	1037	451	0	354	208	0	0	838	326	1878	737016	18701	755717
倉敷市	34099	4924	1691	9386	50100	367779	236	5077	2711	2042	10830	903	469	251	699	444	619	190	3430	90	4260	940	1719	0	83	131	0	0	0	0	610	453613	9496	463109
津山市	2872	511	275	0	3658	138	84034	119	36	36	61	0	61	76	164	362	2679	1910	0	61	36	0	0	0	3913	4474	1242	0	684	1967	143	105854	1410	107264
玉野市	6164	1481	331	9621	17597	6107	0	31061	0	0	399	59	0	0	0	240	0	0	0	97	70	0	0	0	0	0	0	0	0	0	0	55630	362	55992
笠岡市	1191	117	0	209	1517	1621	0	106	28334	2074	58	58	0	0	0	0	0	0	1390	0	110	1247	1020	0	0	0	0	0	0	0	0	37535	7420	44955
井原市	465	0	0	152	617	975	211	212	2024	26581	302	743	0	0	0	0	0	0	459	0	0	187	1798	0	0	0	0	0	0	58	0	34167	5232	39399
総社市	8080	549	587	624	9840	13468	161	223	214	181	46287	3664	437	0	0	86	128	39	141	0	251	0	342	0	0	0	0	0	0	57	303	75822	1735	77557
高梁市	736	0	0	40	776	2928	0	0	60	602	1028	20324	358	0	0	0	124	0	165	0	0	0	85	0	0	0	0	0	0	0	594	27044	183	27227
新見市	664	0	0	0	664	700	0	0	53	0	354	975	21469	0	0	0	922	0	0	0	0	0	45	0	0	0	0	0	0	0	66	25248	1166	26414
備前市	2146	1178	1526	387	5237	101	31	0	0	0	0	0	0	14600	1983	930	0	0	0	1296	0	0	0	0	0	0	50	0	0	51	0	24279	2353	26632
瀬戸内市	4141	2622	5317	936	13016	401	53	126	0	0	0	0	0	3018	20852	694	0	0	0	189	0	0	84	0	0	0	0	0	0	0	0	38433	741	39174
赤磐市	6581	2311	5095	588	14575	645	521	36	41	105	177	0	0	1345	768	19215	0	104	0	2517	0	0	0	0	0	0	0	0	0	33	137	40219	247	40466
真庭市	598	279	0	0	877	156	3302	187	0	77	27	776	184	0	0	0	36615	107	0	0	0	0	0	0	331	87	50	0	138	145	115	43174	1257	44431
美作市	185	224	0	120	529	275	4650	0	0	0	0	0	0	0	0	563	0	15083	0	123	120	0	0	0	332	1611	263	254	29	186	0	24018	955	24973
浅口市	1219	212	142	75	1648	8097	270	100	3491	586	0	101	0	0	0	0	0	0	14112	0	74	1933	397	51	0	0	0	0	0	0	0	30860	1527	32387
和気町	2557	542	508	148	3755	35	0	0	0	0	0	0	0	1346	263	1549	0	58	0	6212	0	0	0	0	0	0	0	0	0	46	0	13264	166	13430
早島町	1968	282	202	1437	3889	4541	0	0	0	0	306	0	0	51	0	104	99	0	0	0	3411	0	0	0	0	0	0	0	0	0	0	12401	531	12932
里庄町	126	41	0	0	167	1849	0	34	1914	247	146	24	0	0	0	0	0	0	1201	0	0	2910	294	0	0	0	0	0	0	0	0	8786	1096	9882
矢掛町	535	74	0	118	727	2601	0	0	549	1550	178	58	0	0	0	0	0	0	308	0	0	184	7062	0	0	0	0	0	0	0	110	13327	860	14187
新庄村	7	0	0	0	7	0	0	0	0	0	0	0	0	0	0	0	164	0	0	0	0	0	0	386	0	0	0	0	0	0	0	557	229	786
鏡野町	175	44	0	0	219	107	6118	41	0	0	0	31	0	0	0	0	782	0	0	0	0	0	0	0	6780	44	40	0	66	116	0	14344	86	14430
勝央町	153	0	31	0	184	32	3816	0	0	0	0	0	25	0	0	22	0	2027	0	0	0	0	0	0	0	4926	287	120	33	268	0	11740	268	12008
奈義町	0	0	0	0	0	0	1038	0	0	0	0	0	0	0	0	0	216	546	0	0	0	0	0	0	244	122	3138	0	0	0	0	5304	0	5304
西粟倉村	0	0	0	0	0	0	90	0	0	0	0	0	0	0	0	0	0	253	0	0	0	0	0	0	0	49	0	701	0	0	0	1093	340	1433
久米南町	950	60	22	49	1081	0	950	22	0	0	0	0	35	0	0	165	22	30	0	0	0	0	0	0	0	0	0	0	1673	200	0	4178	36	4214
美咲町	849	62	24	91	1026	174	5152	0	0	0	0	79	0	0	23	332	572	765	0	65	0	0	0	0	93	345	90	0	195	4648	40	13599	119	13718
吉備中央町	1635	107	0	0	1742	499	48	0	0	0	965	367	405	0	0	0	202	0	0	0	0	0	65	0	0	0	0	0	0	153	5159	9605	27	9632
岡山県計	416713	125573	75726	142908	760920	456761	112739	48940	40816	34630	70916	30402	24432	25818	35095	32692	44519	22522	23303	12078	10863	8438	13362	437	12130	11997	5160	1075	3656	8254	9155	1861110	56543	1917653
県外	0	0	0	0	0	0	0	0	0	0	0	0	0	0	0	0	0	0	0	0	0	0	0	0	0	0	0	0	0	0	0	0	0	0
合計	833426	251146	151452	285816	1521840	913522	225478	97880	81632	69260	141832	60804	48864	51636	70190	65384	89038	45044	46606	24156	21726	16876	26724	874	24260	23994	10320	2150	7312	16508	18310	3722220	113086	3835306

② 休日

居住地	目的地																																	
	北区	中区	東区	南区	岡山市計	倉敷市	津山市	玉野市	笠岡市	井原市	総社市	高梁市	新見市	備前市	瀬戸内市	赤磐市	真庭市	美作市	浅口市	和気町	早島町	里庄町	矢掛町	新庄村	鏡野町	勝央町	奈義町	西粟倉村	久米南町	美咲町	吉備中央町	岡山県計	県外	合計
北区	177254	13288	2374	11299	204215	21192	884	2843	581	125	6241	1431	242	2431	1100	2071	2549	647	271	555	785	206	209	60	624	0	398	47	161	894	1096	251858	9994	261852
中区	37006	56807	6249	7656	107718	3919	329	1159	80	65	1212	72	198	923	1562	1457	1764	126	48	314	0	63	45	0	49	0	43	0	0	73	354	121573	8928	130501
東区	9910	6239	34023	3845	54017	2225	107	475	68	188	217	0	34	1365	2848	3225	262	494	0	736	52	0	0	0	74	0	0	69	39	140	77	66712	3597	70309
南区	37329	4945	1519	75573	119366	12274	467	3764	453	99	547	497	0	896	889	442	1390	479	789	233	918	117	44	0	0	0	0	0	117	41	188	144010	6276	150286
岡山市計	261499	81279	44165	98373	485316	39610	1787	8241	1182	477	8217	2000	474	5615	6399	7195	5965	1746	1108	1838	1755	386	298	60	747	0	441	116	317	1148	1715	584153	28795	612948
倉敷市	29567	3323	826	6581	40297	275945	797	1928	2285	1474	10816	2149	471	1519	330	981	3402	450	3511	369	1901	415	561	0	376	76	0	0	76	38	544	350711	18990	369701
津山市	3552	227	536	147	4462	416	53030	121	0	0	221	0	318	557	130	226	2007	897	0	69	0	0	0	0	3593	696	649	60	114	1772	0	69338	4538	73876
玉野市	6263	911	59	7840	15073	5313	0	21171	121	0	98	73	233	121	172	0	0	0	0	0	0	0	0	0	0	0	0	0	0	0	0	42375	1823	44198
笠岡市	633	33	96	0	762	1445	0	0	19220	1032	0	32	68	167	0	0	0	0	2414	0	0	854	972	0	0	0	222	0	0	0	0	27188	8107	35295
井原市	264	0	88	0	352	1318	0	0	1209	19339	288	288	75	0	65	0	227	0	283	0	0	139	1483	0	0	0	0	0	0	142	0	25208	7600	32808
総社市	7161	391	375	680	8607	11510	151	410	256	463	34686	231	51	0	157	31	64	104	96	0	64	0	293	0	172	0	0	0	0	0	558	57904	3684	61588
高梁市	848	84	0	312	1244	869	157	131	0	790	1379	11114	60	0	0	61	585	0	0	0	0	0	74	0	87	0	0	0	0	0	191	16742	374	17116
新見市	552	171	0	72	795	1254	293	0	0	0	555	314	13829	0	0	0	678	0	0	0	0	0	0	0	115	0	0	0	0	0	0	17833	2169	20002
備前市	2611	1066	1420	229	5326	181	0	138	0	0	0	0	0	8743	2643	317	31	91	0	1312	0	0	0	0	0	0	0	0	0	0	63	18845	1839	20684
瀬戸内市	2949	1810	5351	847	10957	197	0	44	0	0	0	0	0	1491	16157	477	0	66	0	171	0	0	0	0	0	0	195	0	83	0	0	29838	1790	31628
赤磐市	5358	1973	3793	585	11709	1109	1076	208	0	0	158	0	0	516	245	14257	195	208	0	863	0	0	0	0	135	0	0	0	0	42	28	30749	574	31323
真庭市	585	76	278	101	1040	667	2423	0	0	0	45	86	375	85	0	0	22325	0	0	0	0	0	0	136	898	42	48	0	0	80	0	28250	2980	31230
美作市	872	0	0	0	872	86	4108	0	0	0	0	0	0	56	0	374	250	8324	0	255	0	0	0	0	0	312	205	74	0	0	0	14916	857	15773
浅口市	246	0	0	0	246	5391	215	414	1625	355	0	85	0	96	0	0	0	0	13550	0	0	884	152	0	113	0	0	0	0	0	0	23126	1770	24896
和気町	638	271	1183	64	2156	60	70	0	0	0	0	0	0	986	170	793	0	81	28	4450	0	0	0	0	0	0	0	0	52	46	0	8892	686	9578
早島町	1204	17	0	953	2174	4592	0	0	0	0	25	201	0	0	47	0	0	0	0	16	1763	0	0	0	0	0	0	0	0	0	47	8865	389	9254
里庄町	83	0	0	0	83	888	0	0	3139	158	0	0	0	0	0	0	0	0	1898	0	50	1737	173	0	0	0	0	0	0	0	0	8126	1284	9410
矢掛町	501	0	39	48	588	1831	0	0	271	668	639	298	0	173	0	0	0	0	80	0	0	0	4634	0	0	0	0	0	0	0	0	9182	326	9508
新庄村	0	0	0	0	0	0	15	0	0	0	0	0	31	0	0	0	47	0	0	0	0	0	0	245	0	0	0	0	0	0	0	338	625	963
鏡野町	88	0	0	26	114	197	4738	0	0	0	0	0	0	0	0	0	230	0	0	0	0	0	0	60	4285	0	31	0	0	128	0	9783	249	10032
勝央町	446	0	0	66	512	56	3394	114	0	0	0	0	0	213	0	162	0	1684	0	0	0	0	0	0	120	1690	411	22	0	66	0	8444	948	9392
奈義町	0	0	0	0	0	0	1013	0	0	0	0	0	0	0	0	0	72	300	0	0	0	0	0	0	0	0	1423	0	0	31	0	2839	0	2839
西粟倉村	55	0	0	0	55	74	28	0	0	0	0	0	0	0	0	0	0	283	0	0	0	0	0	0	0	0	0	277	0	0	0	717	118	835
久米南町	426	0	36	0	462	28	859	27	0	0	0	119	0	0	0	143	0	0	0	0	0	0	0	0	0	0	0	0	1255	159	0	3052	74	3126
美咲町	401	42	0	19	462	42	2904	0	0	286	0	63	0	42	0	194	459	347	0	0	0	0	0	0	271	187	36	0	154	2621	0	8068	778	8846
吉備中央町	567	51	0	0	618	293	0	0	0	0	1361	534	0	0	0	36	272	0	53	0	0	0	0	0	0	0	0	0	0	0	1975	5142	454	5596
岡山県計	327369	91725	58245	116943	594282	353372	77058	32947	29308	25042	58488	17587	15985	20380	26515	25247	36809	14581	23021	9343	5533	4415	8640	501	10912	3003	3661	549	2051	6273	5121	1410624	91821	1502445
県外	0	0	0	0	0	0	0	0	0	0	0	0	0	0	0	0	0	0	0	0	0	0	0	0	0	0	0	0	0	0	0	0	0	0
合計	654738	183450	116490	233886	1188564	706744	154116	65894	58616	50084	116976	35174	31970	40760	53030	50494	73618	29162	46042	18686	11066	8830	17280	1002	21824	6006	7322	1098	4102	12546	10242	2821248	183642	3004890

（4）時間帯別トリップ構成比

1）時間帯別トリップ数

・朝ピーク、夕方ピークでは、トリップ数は平日の方が多いが、オフピークでは休日の方が多くなっている。

図　時間帯別トリップ数

①平日

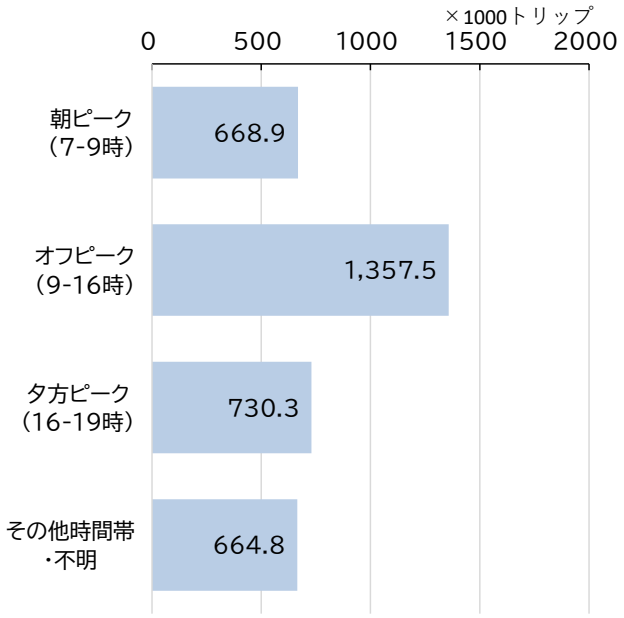

②休日

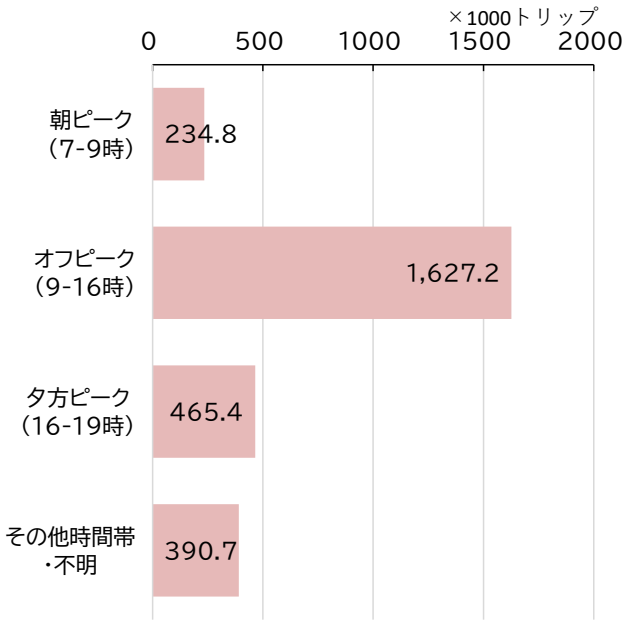

2）時間帯別目的別トリップ構成比

・平日は、朝ピークでは出勤が 59.4%、登校が 11.0%、私用が 16.8%となっている。オフピークでは、私用の割合が 44.8%まで高まる。

・休日は、1 日を通して私用での利用割合が最も高く（帰宅のための移動を除く）、朝ピークにおいても 44.3%となっている。

図　時間帯別目的別トリップ構成比

①平日

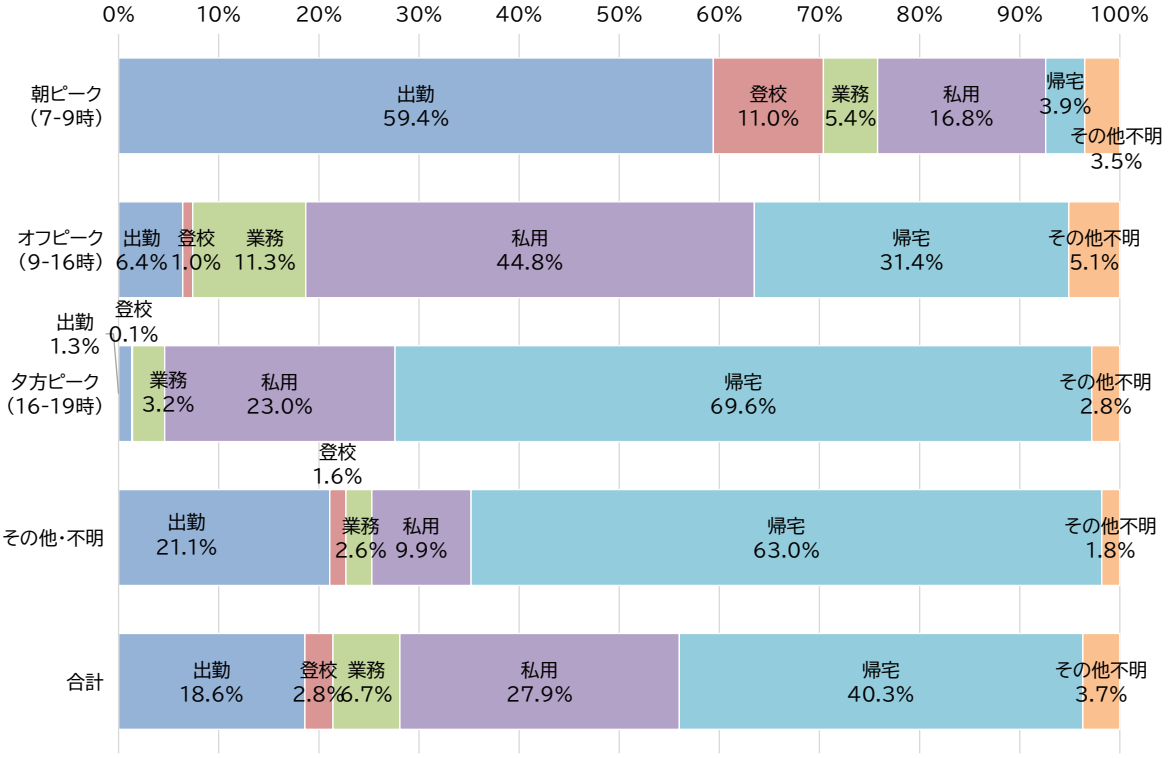

②休日

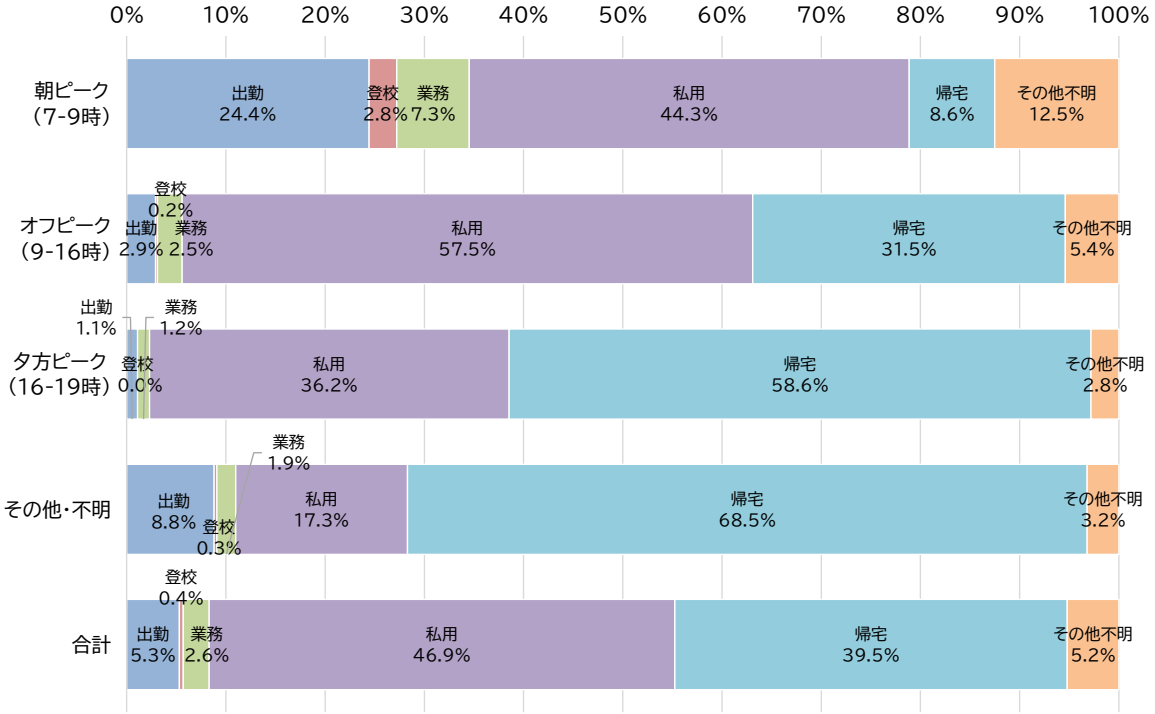

3）時間帯別手段別トリップ構成比

・平日は、鉄道で朝ピークの割合が 29.4%、夕方ピークが 26.0%となっており、他の交通手段と比べ、朝、夕方の利用割合が高くなっている。
・休日は、いずれの交通手段もオフピークの利用割合が高い。

図　時間帯別手段別トリップ構成比

①平日

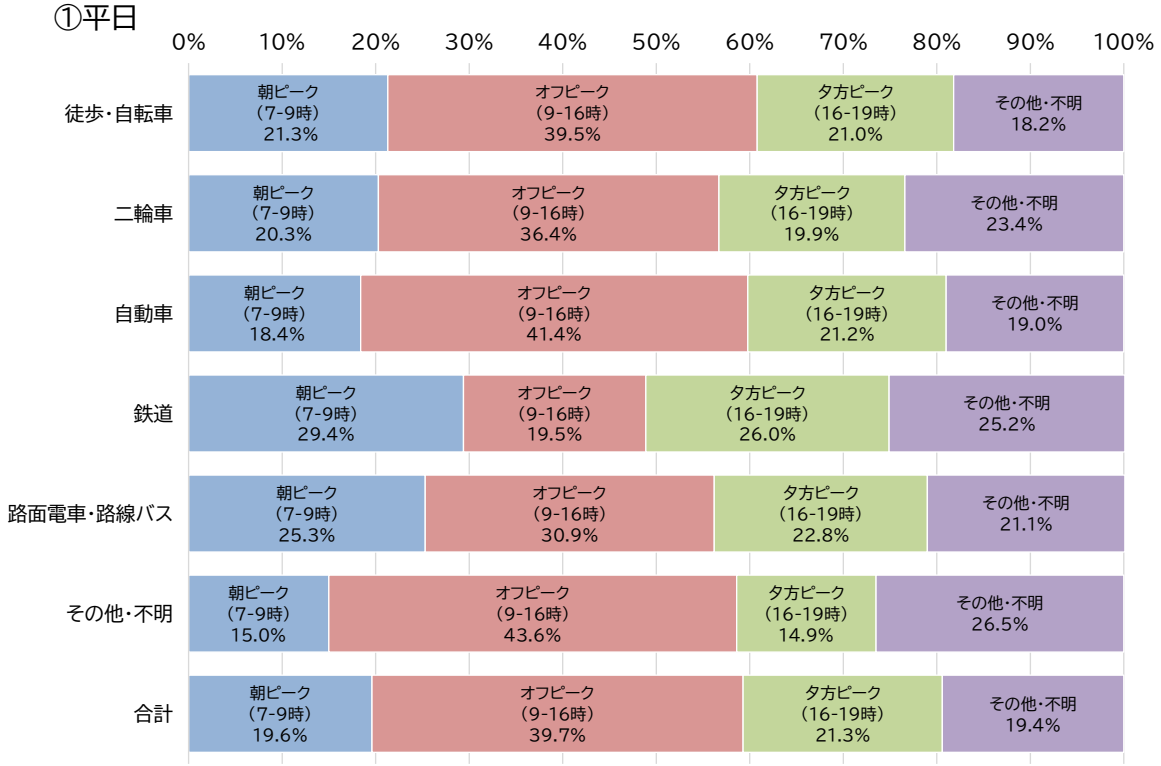

②休日

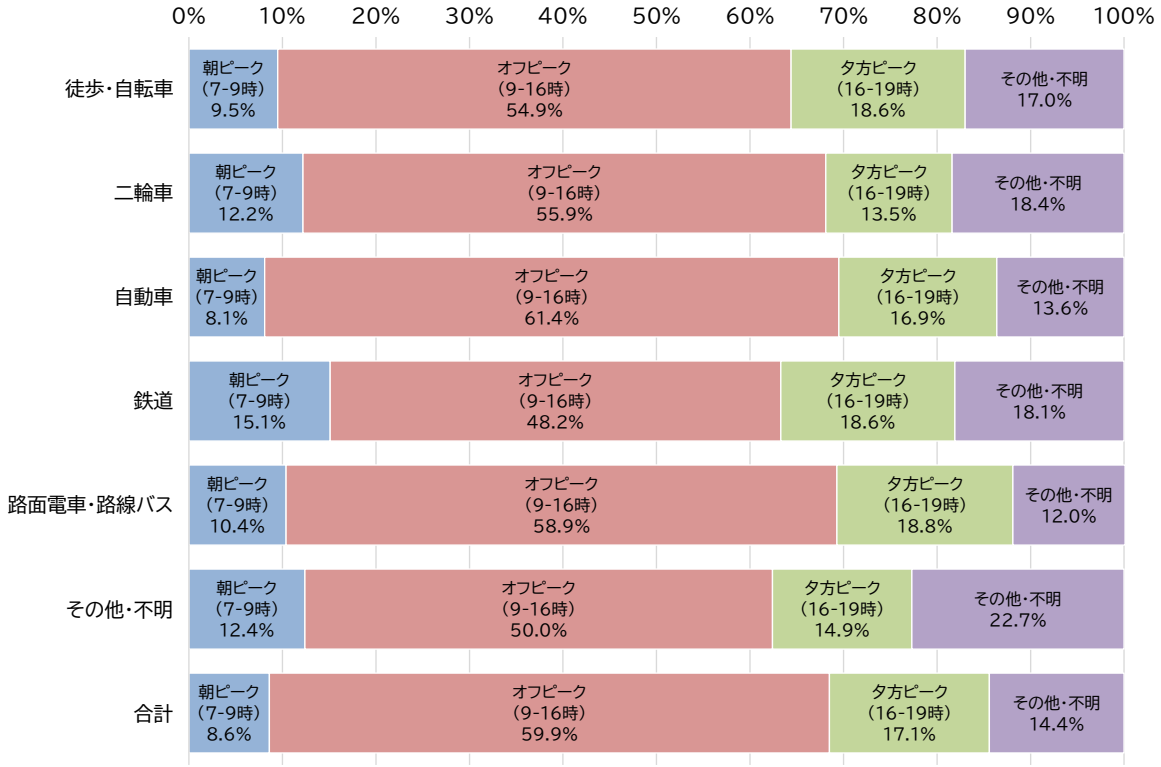

3-2-3 ＯＤ量

(1) 代表交通手段別流動図

1) 全目的全手段（2,000 トリップ以上）

① 平日

・県南部は、岡山市北区を中心とした流動となっているが、その他にも倉敷市との流動をはじめ各市区町間相互の流動が見られる。

・県北部は、津山市に集中する流動となっており、それ以外の周辺市町村相互での 2,000 トリップ以上の流動はあまり見られない。

図　全目的全手段流動図（平日）

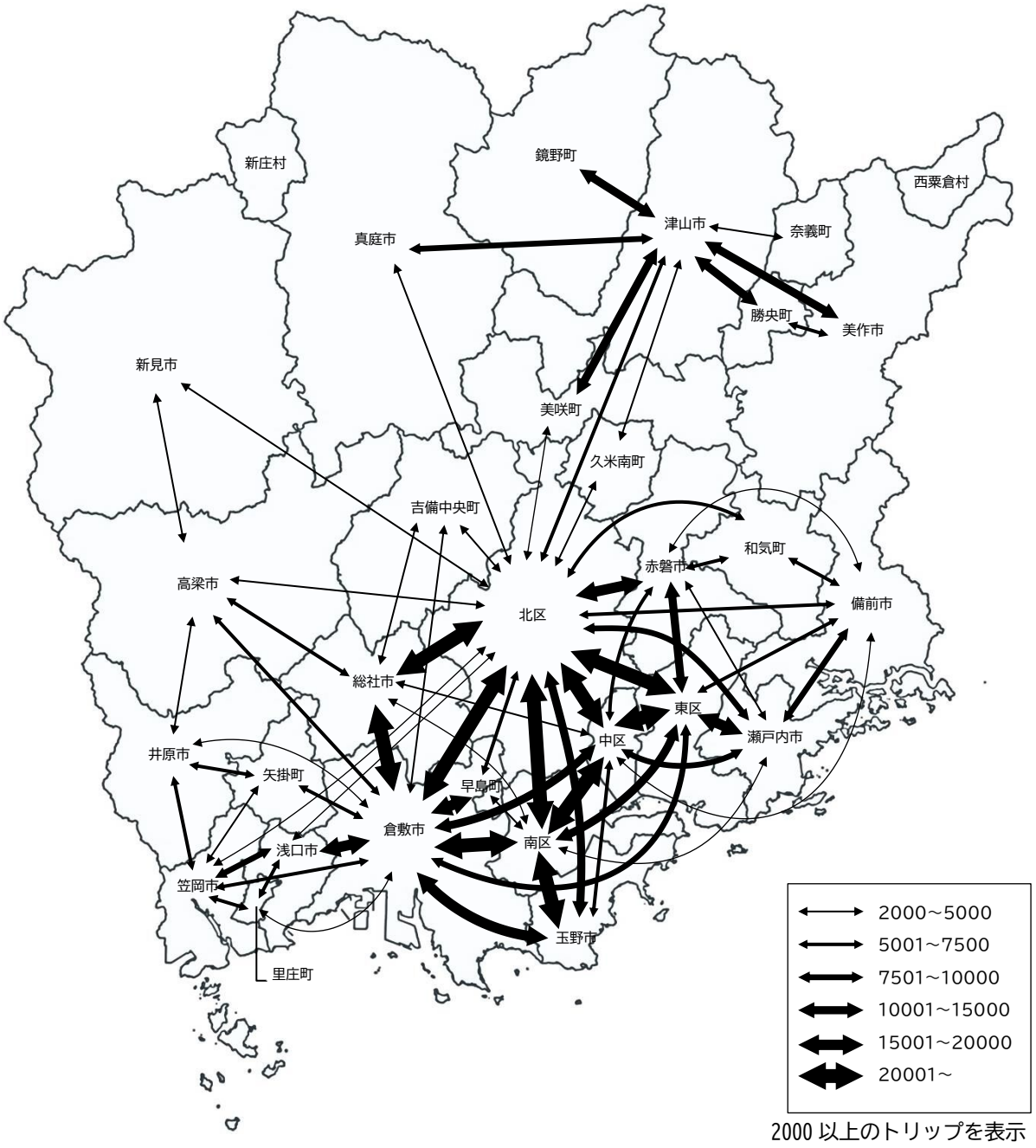

2000 以上のトリップを表示

② 休日

・平日と同様の流動の傾向にあるが、平日に見られなかった倉敷市と備前市・新見市・真庭市との流動などが見られる。

・一方で、平日に見られた岡山市北区と新見市・笠岡市・浅口市などとの流動や吉備中央町－倉敷市、高梁市－新見市、備前市－赤磐市、津山市－久米南町などの市区町間流動の一部が見られなくなっている。

図　全目的全手段流動図（休日）

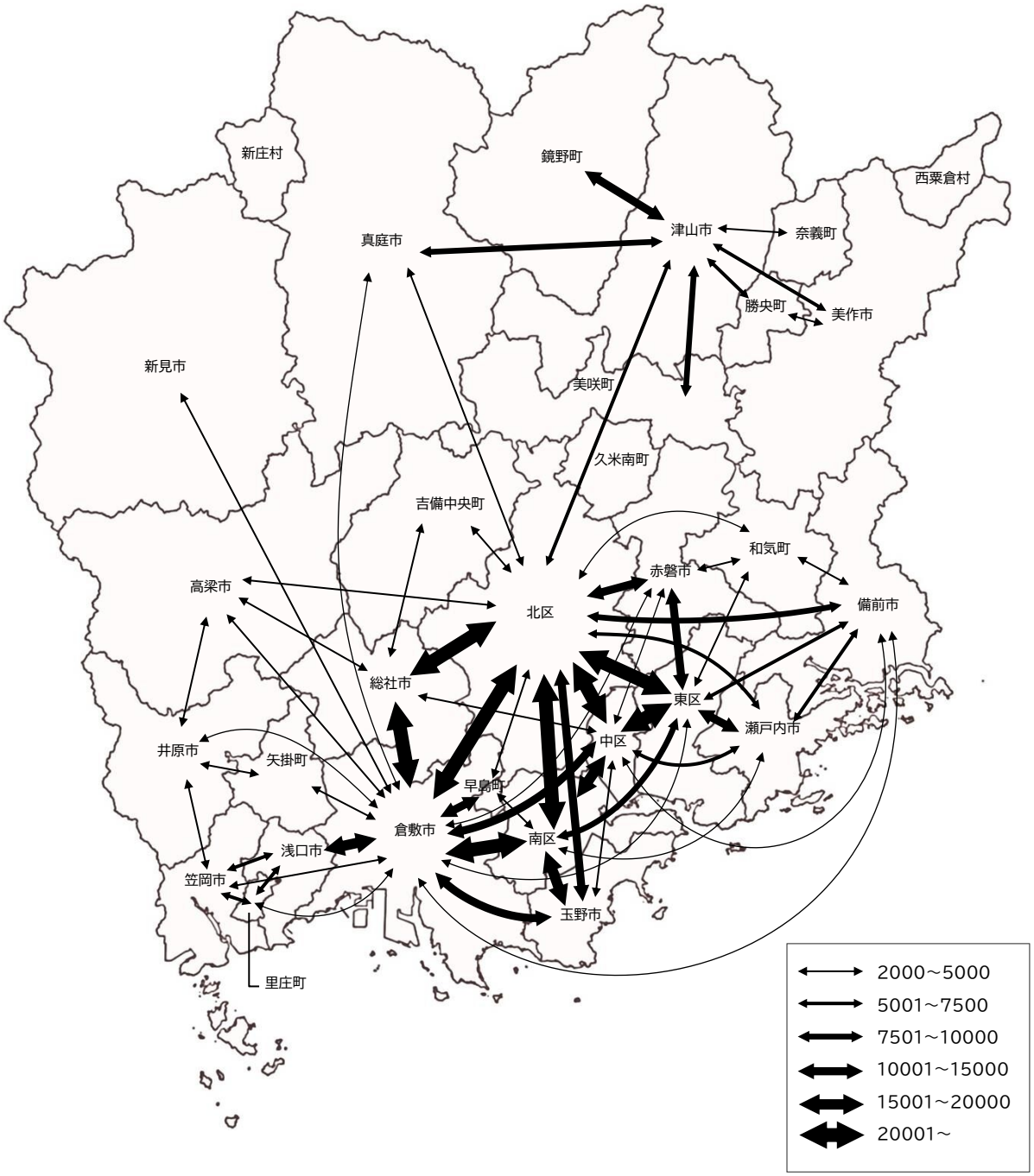

2000 以上のトリップを表示

2）自動車(2,000 トリップ以上)

① 平日

・県南部は、岡山市北区を中心とした流動となっているが、そのほかにも倉敷市との流動をはじめ各市区町間相互の流動が見られる。

・県北部は、津山市に集中する流動となっており、それ以外の周辺市町村相互での 2,000 トリップ以上の流動はあまり見られない。

図　自動車流動図（平日）

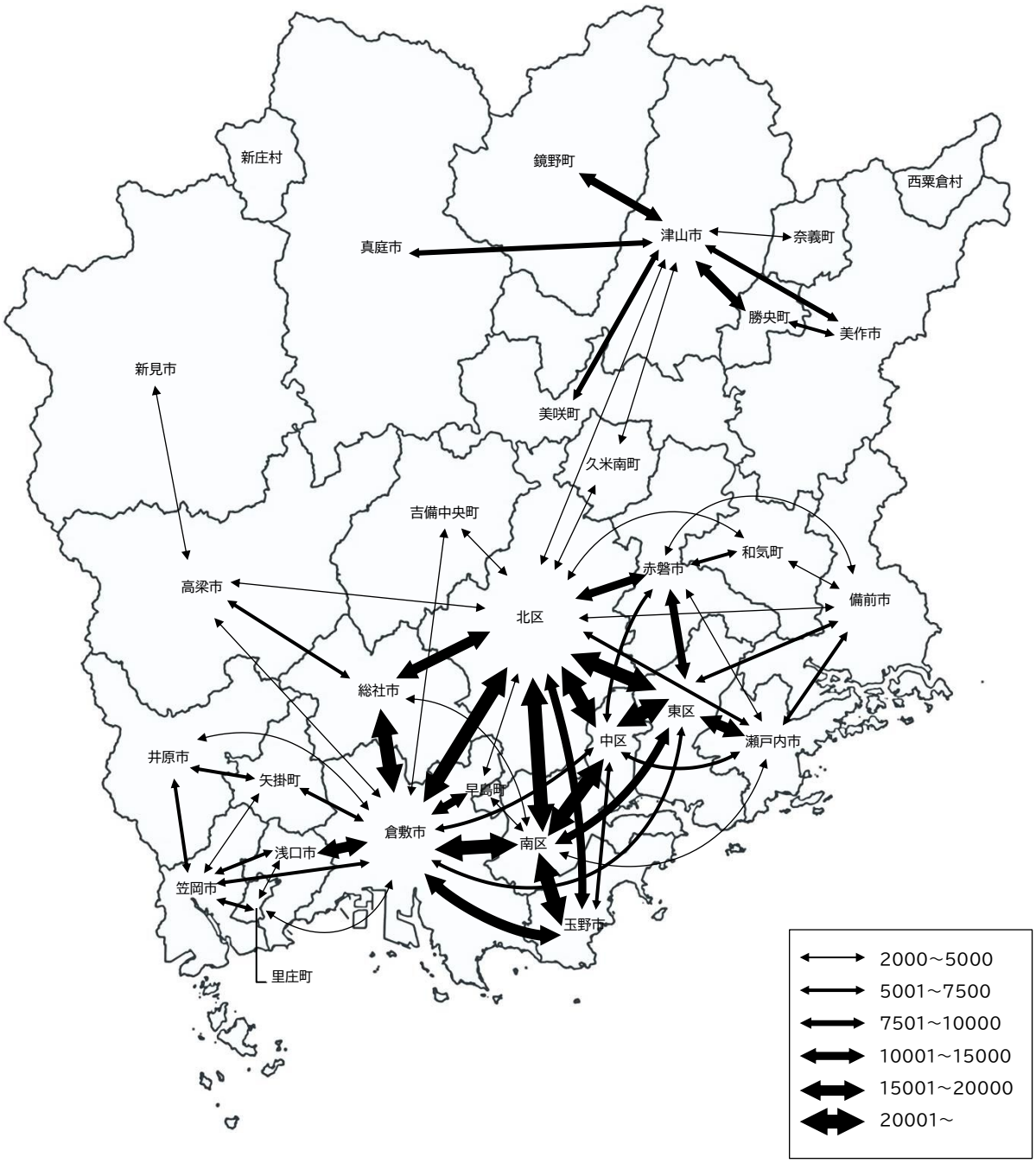

2000 以上のトリップを表示

② 休日

・平日と同様の流動の傾向にあるが、平日に見られなかった倉敷市と新見市・真庭市間の流動などが見られる。

・一方で、平日に見られた吉備中央町－倉敷市、高梁市－新見市、備前市－赤磐市、津山市－久米南町などの市区町村間流動の一部が見られなくなっている。

図　自動車流動図（休日）

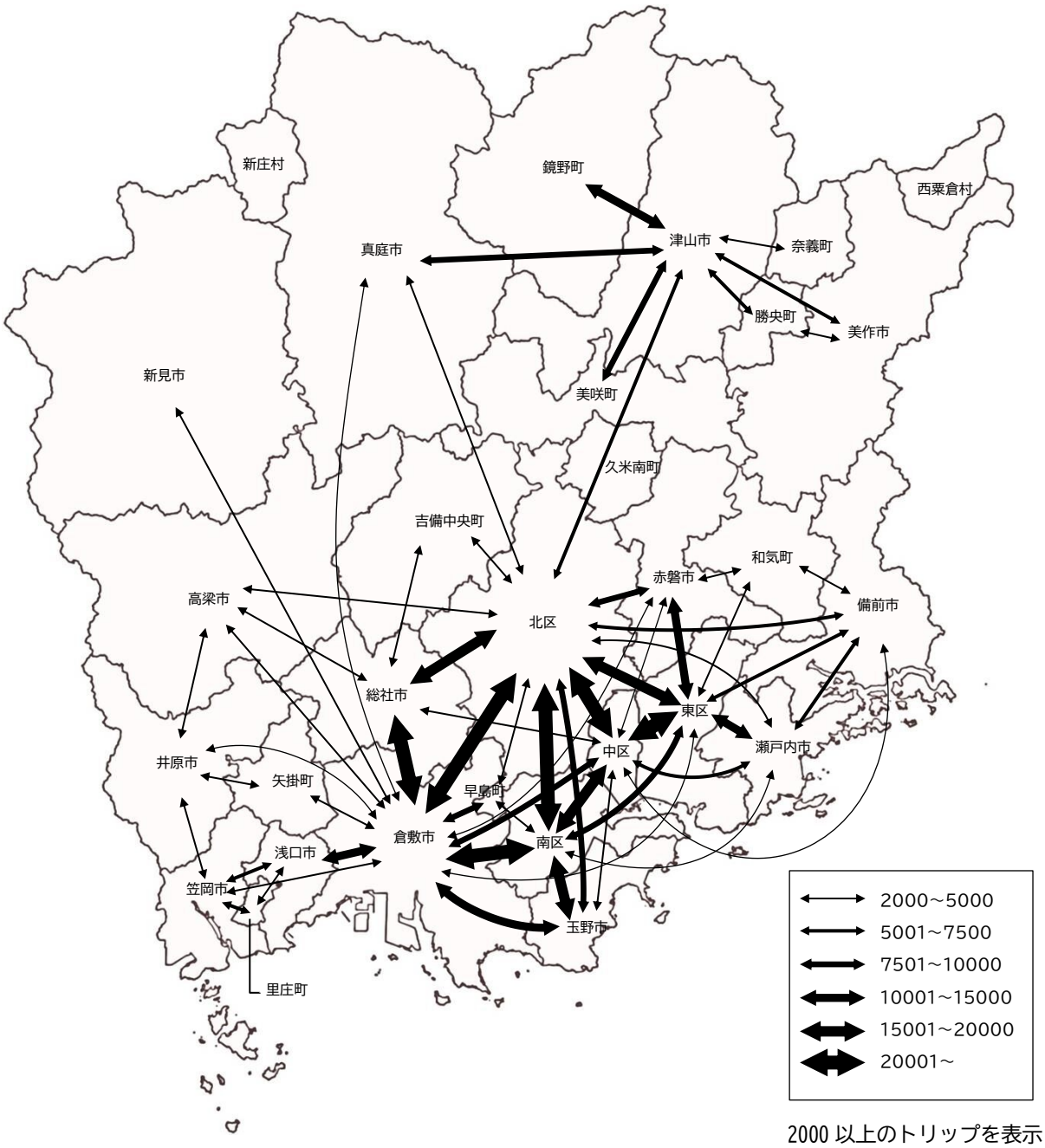

2000 以上のトリップを表示

3）鉄道(100 トリップ以上)

① 平日

・県内の鉄道ネットワークに沿って、多方向・多地域間への流動が見られる。

・特に、流動が多いのは、山陽本線、瀬戸大橋・宇野みなと線、桃太郎線の沿線であるが、津山線、伯備線、赤穂線沿線においても 1,000 トリップ超の流動が見られる。

図　鉄道流動図（平日）

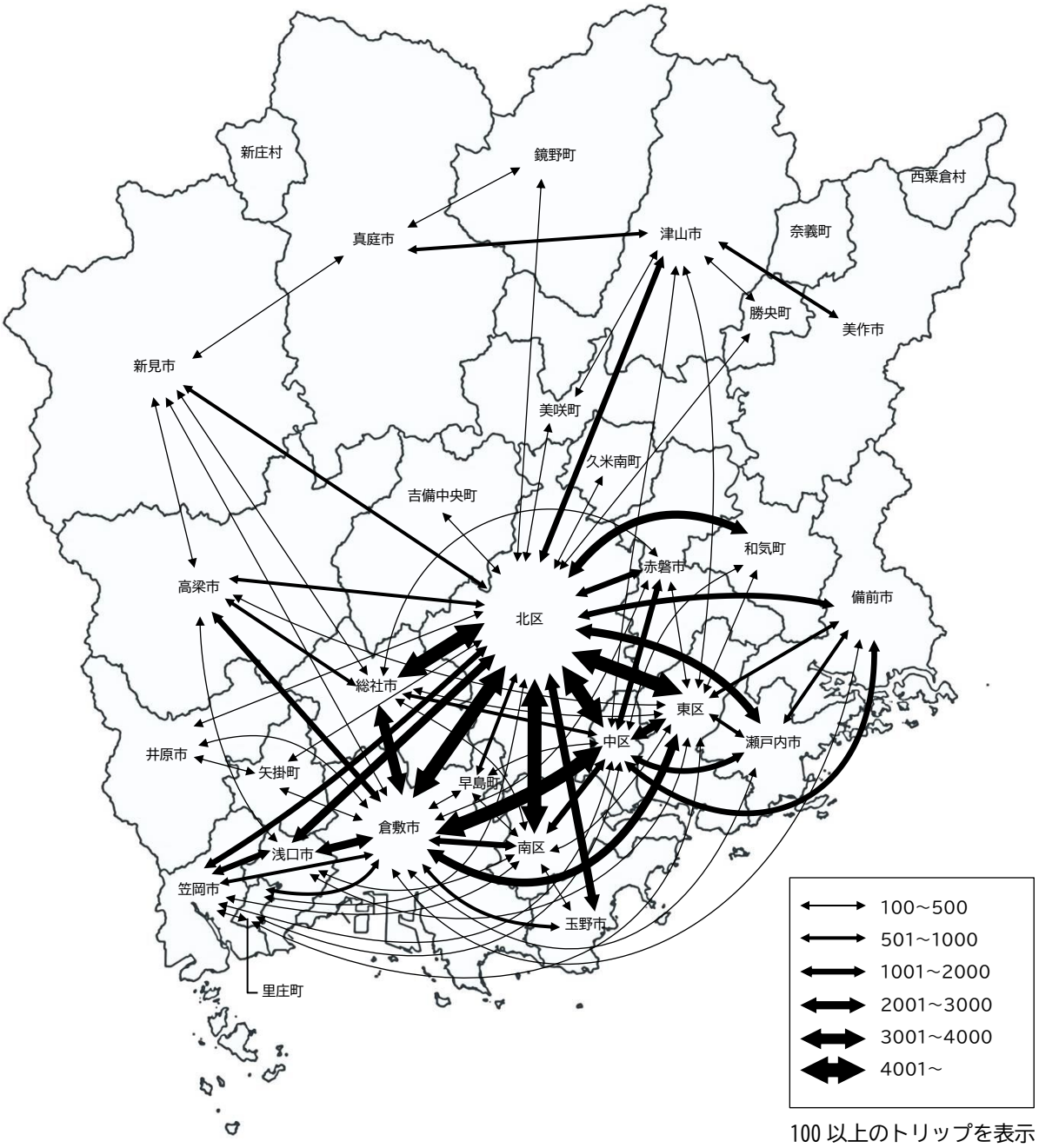

100 以上のトリップを表示

② 休日

・岡山市北区－倉敷市間の流動を除いて、平日よりも流動が少なくなっている。

・平日に見られなかった津山市－新見市間や岡山市南区－美作市間の流動が見られる（データの拡大処理により実態を上回る流動が現れた可能性もあり、精査が必要である）。

図　鉄道流動図（休日）

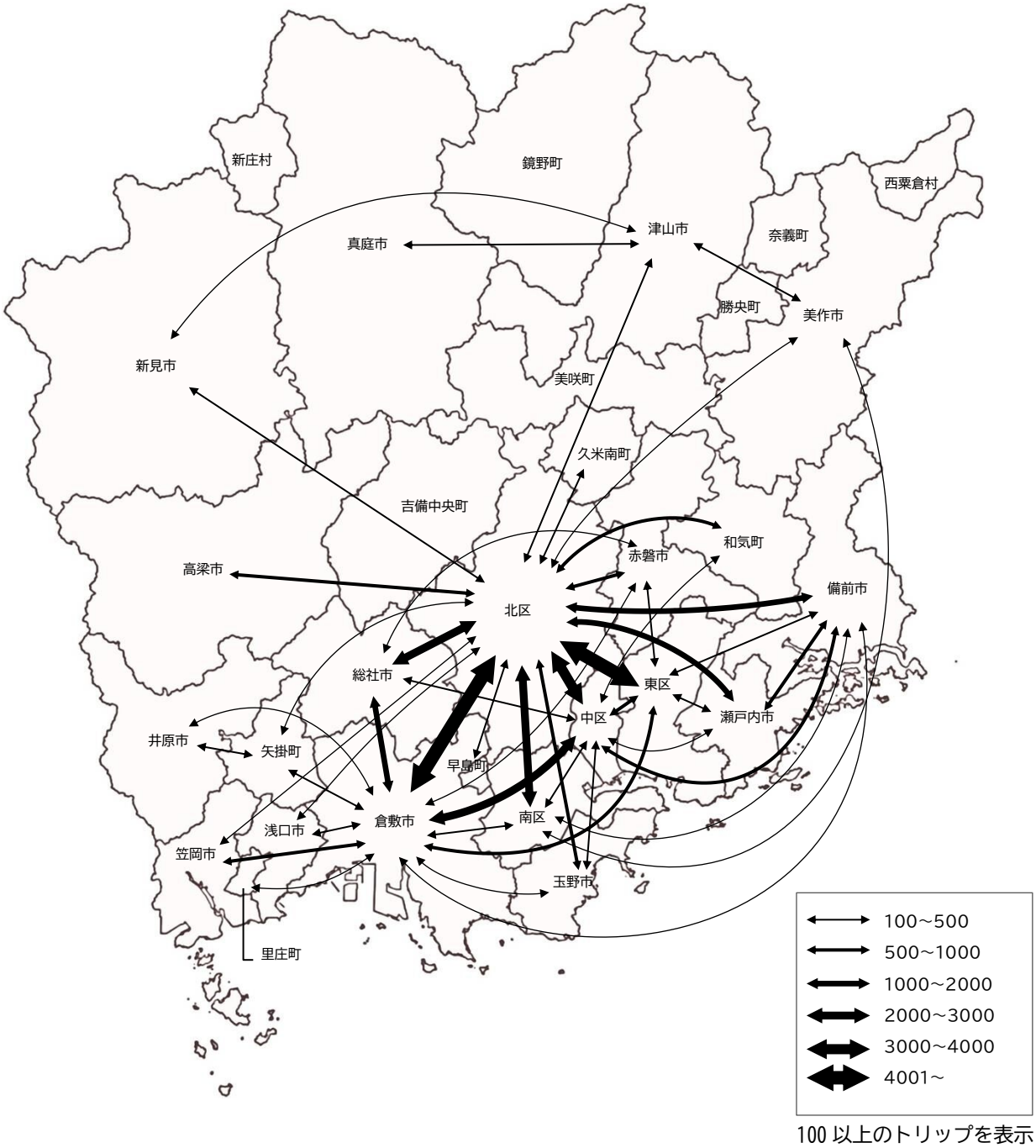

100 以上のトリップを表示

4）路線バス（100 トリップ以上）

① 平日

・鉄道と比べると、全体的に流動が少ないが、岡山市北区－赤磐市間ではバスが鉄道の流動量を上回っており、岡山市北区－南区間や岡山市北区－中区間でも鉄道に匹敵する流動が見られる。

・ほとんどが隣接する市区町間での流動であるが、岡山市北区－鏡野町や津山市－美作市などの広域の流動も見られる。

図　路線バス流動図（平日）

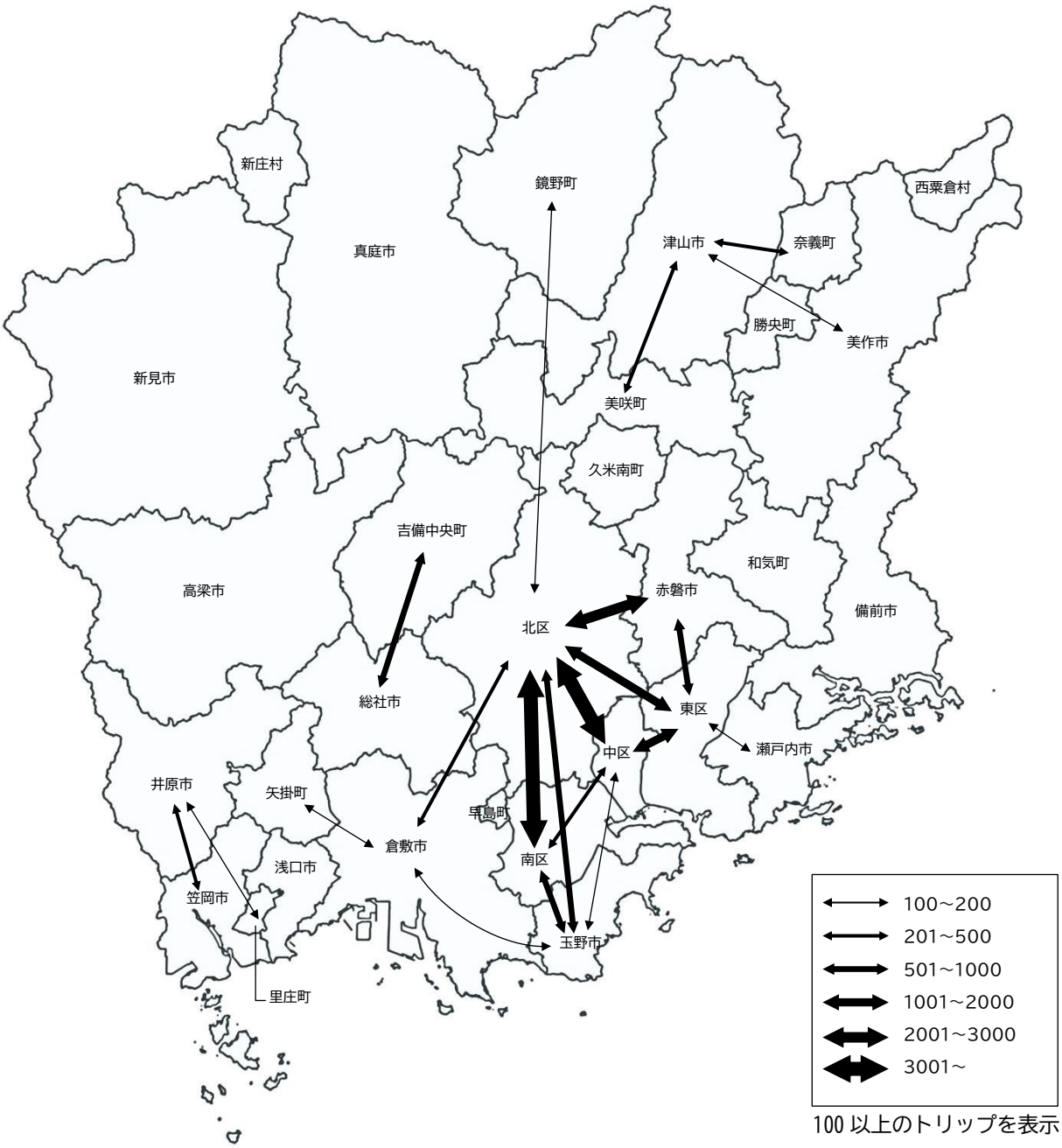

100 以上のトリップを表示

② 休日

・岡山市北区－中区間を除いて、平日よりも流動が少なくなっている。

・平日に見られなかった岡山市東区－真庭市間や浅口市－高梁市間の流動が見られる（データの拡大処理により実態を上回る流動が現れた可能性もあり、精査が必要である）。

図　路線バス流動図（休日）

100 以上のトリップを表示

（2）代表交通手段別ＯＤ表

1）全手段

① 平日

※縦方向が起点（出発地）、横方向が終点（目的地）

全目的全手段	岡山市北区	岡山市中区	岡山市東区	岡山市南区	岡山市計	倉敷市	津山市	玉野市	笠岡市	井原市	総社市	高梁市	新見市	備前市	瀬戸内市	赤磐市	真庭市	美作市	浅口市	和気町	早島町	里庄町	矢掛町	新庄村	鏡野町	勝央町	奈義町	西粟倉村	久米南町	美咲町	吉備中央町	岡山県計
岡山市北区	433266	62398	17949	58026	571639	46125	3144	6962	1252	438	13165	1343	929	3346	3879	8144	1043	864	1905	2550	2876	421	902	7	232	306	0	0	1421	1130	2544	676567
岡山市中区	61414	125989	19215	17547	224165	6975	687	2781	198	115	1129	163	0	1341	4295	3546	0	444	319	924	309	79	117	0	74	81	0	0	23	62	297	248124
岡山市東区	18092	18728	80612	5640	123072	4023	311	772	77	0	715	111	0	3662	9231	7268	131	0	45	746	299	119	0	0	38	70	0	0	0	24	180	150894
岡山市南区	57894	17058	5791	147657	228400	19092	77	13384	415	76	1103	309	170	718	1565	1026	398	0	586	202	2363	80	101	0	85	0	0	0	79	73	171	270473
岡山市計	570666	224173	123567	228870	1147276	76215	4219	23899	1942	629	16112	1926	1099	9067	18970	19984	1572	1308	2855	4422	5847	699	1120	7	429	457	0	0	1523	1289	3192	1346058
倉敷市	46637	7076	4428	18328	76469	651822	309	8587	3423	2313	19896	3114	633	111	704	1113	811	84	9519	90	7828	2458	3031	0	114	69	0	0	0	58	1127	793683
津山市	3567	828	261	0	4656	338	158887	58	0	0	206	0	67	146	164	629	4957	5051	0	142	0	0	0	0	7517	6884	2211	90	1207	5112	191	198513
玉野市	7271	2911	616	12839	23637	8922	58	59465	53	212	218	59	0	101	44	312	0	0	100	149	70	34	0	0	41	0	0	0	22	0	0	93497
笠岡市	1464	232	0	456	2152	3430	0	53	49544	3583	355	162	53	0	40	0	0	0	4731	0	110	3300	1456	0	0	0	0	0	0	0	0	68969
井原市	615	116	0	76	807	2321	65	212	3727	48154	601	1081	0	0	0	105	0	36	852	0	0	434	2803	0	77	0	0	0	0	58	0	61333
総社市	12921	1082	795	1292	16090	19701	267	375	355	622	85456	3232	399	0	98	209	180	0	132	0	413	73	483	0	27	0	0	0	0	57	1276	129445
高梁市	1741	34	111	394	2280	2866	31	0	185	1080	3203	38683	1402	0	0	0	442	0	223	0	0	34	143	23	0	0	0	0	0	79	811	51485
新見市	1202	137	0	89	1428	671	61	0	53	0	342	1300	38338	0	0	0	960	0	0	0	0	0	45	0	0	25	0	0	35	0	201	43459
備前市	3486	1553	3578	578	9195	163	222	0	0	0	0	0	0	30690	4265	2117	0	53	0	2599	51	0	0	0	0	0	50	0	0	51	0	49456
瀬戸内市	4115	4046	9214	1563	18938	818	0	126	40	0	0	0	0	4255	36111	1530	0	0	0	436	0	0	84	0	0	0	0	0	0	23	0	62361
赤磐市	8046	3793	7641	818	20298	848	639	313	0	105	209	74	0	1999	1366	39151	0	594	0	3355	0	0	0	0	0	62	0	0	165	247	172	69597
真庭市	984	93	81	498	1656	767	4783	0	0	0	135	658	882	52	0	0	67846	145	0	0	0	0	0	123	842	87	122	0	107	430	317	78952
美作市	933	290	35	0	1258	159	5647	0	0	0	0	0	0	53	97	592	38	29817	0	113	36	0	0	0	156	2952	866	521	29	760	0	43094
浅口市	1825	167	178	352	2522	9777	0	100	4667	903	73	266	0	0	46	0	0	0	30205	0	74	2981	467	104	0	0	0	0	0	0	0	52185
和気町	2485	833	833	60	4211	52	203	149	0	0	0	0	0	2539	598	3517	0	181	0	11801	0	0	0	0	0	0	0	0	0	88	0	23339
早島町	3003	385	183	2544	6115	7498	0	70	110	0	479	0	0	51	0	52	99	0	0	0	5503	0	0	0	0	0	0	0	0	0	0	19977
里庄町	314	77	119	80	590	2192	0	34	3447	337	73	0	0	0	0	0	0	0	3085	0	0	6065	353	0	0	0	0	0	0	0	0	16176
矢掛町	811	74	0	102	987	3383	0	0	1314	2869	447	143	45	0	84	0	0	0	467	0	0	138	12142	0	0	0	0	0	0	0	55	22074
新庄村	7	0	0	0	7	0	0	0	0	0	0	0	0	0	0	0	123	0	0	0	0	0	0	776	0	0	0	0	0	0	0	906
鏡野町	273	44	34	85	436	146	7429	0	36	0	0	31	0	0	0	0	979	121	0	0	0	0	0	0	12769	74	204	0	66	136	0	22427
勝央町	229	0	31	0	260	69	6779	0	0	0	0	0	0	0	39	0	87	3363	0	0	0	0	0	0	74	9486	561	169	33	350	0	21270
奈義町	0	30	0	0	30	0	2227	0	0	0	0	0	0	50	0	0	50	876	0	0	0	0	0	0	174	472	5625	0	0	90	0	9594
西粟倉村	0	0	0	0	0	0	90	0	0	0	0	0	0	0	0	0	0	503	0	0	0	0	0	0	0	169	0	1040	0	0	0	1802
久米南町	1387	45	67	79	1578	0	1277	22	0	0	0	0	35	0	0	165	107	29	0	0	0	0	0	0	187	33	0	0	3020	327	0	6780
美咲町	1076	62	24	101	1263	137	5007	0	0	58	0	0	0	51	23	270	463	749	0	41	0	0	0	0	138	347	36	0	518	9310	142	18553
吉備中央町	2442	190	180	171	2983	1108	191	0	0	71	1286	877	135	0	0	70	317	0	0	0	0	0	120	0	0	0	0	0	0	142	10430	17730
岡山県計	677500	248271	151976	269375	1347122	793403	198391	93463	68896	60936	129091	51606	43088	49165	62649	69816	79031	42910	52169	23148	19932	16216	22247	1033	22545	21117	9675	1820	6725	18607	17914	3322715

② 休日

※縦方向が起点（出発地）、横方向が終点（目的地）

全目的全手段	岡山市北区	岡山市中区	岡山市東区	岡山市南区	岡山市計	倉敷市	津山市	玉野市	笠岡市	井原市	総社市	高梁市	新見市	備前市	瀬戸内市	赤磐市	真庭市	美作市	浅口市	和気町	早島町	里庄町	矢掛町	新庄村	鏡野町	勝央町	奈義町	西粟倉村	久米南町	美咲町	吉備中央町	岡山県計
岡山市北区	361593	41931	11119	41748	456391	40936	2991	5961	922	396	10709	1721	687	3982	2581	5682	1475	901	778	894	1567	166	385	0	348	314	367	147	697	901	1660	543559
岡山市中区	44079	107026	12372	9608	173085	4631	180	1587	113	183	1179	0	76	1490	2623	2158	429	132	48	296	58	63	45	0	0	0	83	0	15	223	241	188938
岡山市東区	10665	11806	67409	4265	94145	2043	89	421	100	240	400	33	0	3284	6856	6563	309	509	74	1246	116	0	39	77	74	0	0	0	75	140	144	116977
岡山市南区	42471	9928	4602	132168	189169	13983	400	8847	178	99	947	270	0	685	1380	588	547	403	505	229	1420	0	24	0	26	33	0	0	117	79	277	220206
岡山市計	458808	170691	95502	187789	912790	61593	3660	16816	1313	918	13235	2024	763	9441	13440	14991	2760	1945	1405	2665	3161	229	493	77	448	347	450	147	904	1343	2322	1069680
倉敷市	39328	5638	1893	14159	61018	493565	677	6632	2467	1493	18030	1858	1172	1018	724	1104	1584	357	7417	386	5279	1018	2125	0	239	0	0	37	104	38	644	608986
津山市	3079	301	269	475	4124	742	112391	154	0	36	372	166	268	218	0	407	4693	3641	0	139	87	0	0	15	6785	2839	1258	14	942	4071	31	143393
玉野市	6418	1972	327	9632	18349	5106	121	43101	121	79	372	131	233	343	95	325	0	0	235	0	0	0	52	0	0	0	0	0	27	0	122	68812
笠岡市	936	113	132	276	1457	2496	70	121	34009	2124	241	0	68	167	0	0	0	0	3784	0	0	3247	795	0	0	0	111	0	0	0	0	48690
井原市	289	136	242	99	766	1668	0	79	1987	34422	688	1090	0	0	0	0	151	0	735	0	0	245	1746	0	0	0	0	0	0	239	0	43816
総社市	11467	1219	466	1051	14203	17148	372	357	275	491	68060	1266	405	75	35	215	305	52	96	0	25	0	600	0	0	0	0	0	0	0	1244	105224
高梁市	1263	0	33	192	1488	1728	157	131	32	1067	1501	25519	347	0	0	0	699	0	85	0	67	0	372	0	43	0	0	0	141	63	725	34165
新見市	639	297	0	152	1088	1368	311	233	36	75	147	430	24810	0	0	0	1045	0	0	0	0	0	0	31	43	0	0	0	0	0	0	29617
備前市	3904	1271	2851	617	8643	1350	218	121	167	0	75	0	0	22311	3848	534	201	91	101	2289	0	0	173	0	0	137	0	0	0	141	63	40463
瀬戸内市	2570	2937	6809	1610	13926	474	57	216	0	65	127	0	0	3537	29314	653	0	33	0	297	100	0	0	0	0	0	195	0	83	0	0	49077
赤磐市	5375	2551	6271	701	14898	1839	581	140	0	0	66	97	0	1146	649	31914	276	706	132	1392	0	15	0	0	0	81	36	0	143	263	91	54465
真庭市	2323	664	409	869	4265	1890	4360	0	0	0	216	467	785	201	0	195	49167	138	215	0	0	0	0	243	790	42	120	0	0	396	272	63762
美作市	813	215	318	380	1726	395	3731	0	0	0	37	0	0	0	85	1066	194	19520	0	206	0	0	0	0	0	1442	576	481	0	271	0	29730
浅口市	823	48	74	588	1533	7824	215	56	3395	709	39	85	0	101	0	132	0	0	28564	28	0	2650	227	0	113	0	0	0	0	0	53	45724
和気町	1151	399	987	297	2834	400	139	0	0	0	0	0	0	1935	341	1687	0	183	0	8331	16	0	0	0	0	0	0	0	0	23	0	15889
早島町	1569	17	64	1619	3269	4925	0	0	0	0	89	67	0	0	100	0	0	0	109	16	3194	50	0	0	0	0	0	0	0	0	47	11866
里庄町	166	63	0	117	346	1091	0	0	3200	271	25	0	0	0	0	15	0	0	2383	0	50	3073	173	0	0	0	0	0	0	0	0	10627
矢掛町	484	45	39	68	636	1863	0	52	842	1797	602	372	0	173	0	0	0	0	372	0	0	73	8992	0	0	0	0	0	57	0	0	15831
新庄村	0	0	77	0	77	0	15	0	0	0	0	0	31	0	0	0	243	0	0	0	0	0	0	500	60	0	0	0	0	0	0	926
鏡野町	299	94	74	26	493	288	6457	0	0	0	0	43	115	0	0	100	903	0	113	0	0	0	0	60	9031	60	200	0	0	362	86	18311
勝央町	187	0	0	0	187	28	3256	81	0	0	76	0	0	137	0	112	42	1239	0	0	0	0	0	0	60	4128	411	31	0	209	0	9997
奈義町	441	0	0	0	441	0	1658	0	111	0	0	0	0	0	195	36	48	470	0	0	0	0	0	0	115	232	4901	0	0	31	0	8238
西粟倉村	100	0	0	0	100	0	74	0	0	0	0	0	0	0	0	0	0	412	0	0	0	0	0	0	0	9	47	543	0	0	0	1185
久米南町	665	15	75	0	755	104	1047	27	0	0	0	141	0	0	83	119	0	0	0	26	0	0	57	0	0	0	0	0	2279	298	0	4936
美咲町	1069	271	182	116	1638	73	3939	0	0	160	0	0	0	0	57	280	493	311	0	0	0	0	0	0	229	296	67	0	272	5530	0	13345
吉備中央町	1574	326	110	277	2287	1135	31	122	0	0	1156	384	34	0	0	127	426	0	53	0	47	0	0	0	0	0	0	0	0	0	6075	11877
岡山県計	545740	189283	117204	221110	1073337	609093	143537	68439	47955	43707	105154	34140	29031	40803	48966	54012	63230	29098	45799	15775	12026	10600	15805	926	17956	9613	8372	1253	4952	13278	11775	2558632

2）徒歩・自転車

① 平日

※縦方向が起点（出発地）、横方向が終点（目的地）

徒歩・自転車	岡山市北区	岡山市中区	岡山市東区	岡山市南区	岡山市計	倉敷市	津山市	玉野市	笠岡市	井原市	総社市	高梁市	新見市	備前市	瀬戸内市	赤磐市	真庭市	美作市	浅口市	和気町	早島町	里庄町	矢掛町	新庄村	鏡野町	勝央町	奈義町	西粟倉村	久米南町	美咲町	吉備中央町	岡山県計
岡山市北区	169301	12378	173	8165	190017	787	0	41	0	0	284	0	0	0	0	35	0	0	0	0	74	0	0	0	0	0	0	0	0	0	93	191331
岡山市中区	12097	43277	996	1437	57807	194	0	190	0	0	0	0	0	0	0	0	0	0	0	0	0	0	0	0	0	0	0	0	0	0	0	58191
岡山市東区	124	1030	16141	98	17393	0	0	0	0	0	0	0	0	64	404	296	0	0	0	0	57	0	0	0	0	0	0	0	0	0	0	18214
岡山市南区	8013	1595	98	39416	49122	813	0	536	0	0	53	0	0	0	0	0	0	0	0	0	63	0	0	0	0	0	0	0	0	0	0	50587
岡山市計	189535	58280	17408	49116	314339	1794	0	767	0	0	337	0	0	64	404	331	0	0	0	0	194	0	0	0	0	0	0	0	0	0	93	318323
倉敷市	906	194	0	461	1561	120862	0	108	0	0	383	0	0	0	0	0	0	0	324	0	875	0	0	0	0	0	0	0	0	0	0	124113
津山市	0	0	0	0	0	0	21397	58	0	0	0	0	0	0	0	0	0	0	0	0	0	0	0	0	92	57	0	0	0	117	0	21721
玉野市	80	190	0	673	943	108	58	10364	0	0	0	0	0	0	0	0	0	0	0	0	0	0	0	0	0	0	0	0	0	0	0	11473
笠岡市	0	0	0	0	0	0	0	0	9031	197	0	0	0	0	0	0	0	0	71	0	0	208	122	0	0	0	0	0	0	0	0	9629
井原市	0	0	0	0	0	0	0	0	280	7866	0	0	0	0	0	0	0	0	0	0	0	0	152	0	0	0	0	0	0	0	0	8298
総社市	354	0	0	53	407	383	0	0	0	0	18858	0	0	0	0	0	0	0	0	0	0	0	0	0	0	0	0	0	0	0	0	19648
高梁市	0	0	0	0	0	0	0	0	0	0	0	5787	57	0	0	0	0	0	0	0	0	0	0	0	0	0	0	0	0	0	0	5844
新見市	0	0	0	0	0	0	0	0	0	0	0	57	4960	0	0	0	35	0	0	0	0	0	0	0	0	0	0	0	0	0	0	5052
備前市	0	0	136	0	136	0	0	0	0	0	0	0	0	4232	54	36	0	0	0	80	0	0	0	0	0	0	0	0	0	0	0	4538
瀬戸内市	0	0	404	0	404	77	0	0	0	0	0	0	0	0	4587	0	0	0	0	0	0	0	0	0	0	0	0	0	0	0	0	5068
赤磐市	0	0	409	0	409	0	0	0	0	0	0	0	0	36	0	4904	0	0	0	68	0	0	0	0	0	0	0	0	0	0	0	5417
真庭市	0	0	0	0	0	0	35	0	0	0	0	0	35	0	0	0	6261	0	0	0	0	0	0	0	27	0	0	0	0	0	0	6358
美作市	0	0	0	0	0	0	49	0	0	0	0	0	0	0	0	0	0	2120	0	28	0	0	0	0	0	163	0	0	0	150	0	2510
浅口市	0	0	0	0	0	272	0	0	71	0	0	0	0	0	0	0	0	0	5958	0	0	474	0	0	0	0	0	0	0	0	0	6775
和気町	0	0	0	0	0	0	0	0	0	0	0	0	0	80	0	68	0	28	0	1521	0	0	0	0	0	0	0	0	0	0	0	1697
早島町	74	16	57	63	210	919	0	0	0	0	0	0	0	0	0	0	0	0	0	0	1383	0	0	0	0	0	0	0	0	0	0	2512
里庄町	0	0	0	0	0	0	0	0	205	0	0	0	0	0	0	0	0	0	474	0	0	1073	0	0	0	0	0	0	0	0	0	1752
矢掛町	0	0	0	0	0	0	0	0	39	235	0	0	0	0	0	0	0	0	0	0	0	0	1898	0	0	0	0	0	0	0	0	2172
新庄村	0	0	0	0	0	0	0	0	0	0	0	0	0	0	0	0	0	0	0	0	0	0	0	69	0	0	0	0	0	0	0	69
鏡野町	0	0	0	0	0	0	35	0	0	0	0	0	0	0	0	0	27	0	0	0	0	0	0	0	1012	0	0	0	0	0	0	1074
勝央町	0	0	0	0	0	0	57	0	0	0	0	0	0	0	0	0	0	245	0	0	0	0	0	0	0	477	0	0	0	0	0	779
奈義町	0	0	0	0	0	0	0	0	0	0	0	0	0	0	0	0	0	0	0	0	0	0	0	0	0	0	650	0	0	0	0	650
西粟倉村	0	0	0	0	0	0	0	0	0	0	0	0	0	0	0	0	0	0	0	0	0	0	0	0	0	0	0	254	0	0	0	254
久米南町	0	0	0	0	0	0	0	0	0	0	0	0	0	0	0	0	0	0	0	0	0	0	0	0	0	0	0	0	400	0	0	400
美咲町	0	0	0	0	0	0	117	0	0	0	0	0	0	0	0	0	0	150	0	0	0	0	0	0	0	0	0	0	0	1315	0	1582
吉備中央町	93	0	0	0	93	0	0	0	0	0	0	0	0	0	0	0	0	0	0	0	0	0	0	0	0	0	0	0	0	0	474	567
岡山県計	191042	58680	18414	50366	318502	124415	21748	11297	9626	8298	19578	5844	5052	4412	5045	5339	6323	2543	6827	1697	2452	1755	2172	69	1131	697	650	254	400	1582	567	568275

② 休日

※縦方向が起点（出発地）、横方向が終点（目的地）

徒歩・自転車	岡山市北区	岡山市中区	岡山市東区	岡山市南区	岡山市計	倉敷市	津山市	玉野市	笠岡市	井原市	総社市	高梁市	新見市	備前市	瀬戸内市	赤磐市	真庭市	美作市	浅口市	和気町	早島町	里庄町	矢掛町	新庄村	鏡野町	勝央町	奈義町	西粟倉村	久米南町	美咲町	吉備中央町	岡山県計
岡山市北区	110347	4521	0	3731	118599	557	0	522	0	0	903	0	0	0	0	33	0	40	0	0	28	0	0	0	0	0	0	0	0	0	0	120682
岡山市中区	5256	30200	430	925	36811	0	0	0	0	0	0	0	0	64	75	0	0	0	0	0	0	0	0	0	0	0	0	0	0	0	0	36950
岡山市東区	0	391	10866	0	11257	0	0	0	0	0	0	0	0	0	111	34	0	0	0	0	0	0	0	0	0	0	0	0	0	0	0	11402
岡山市南区	3600	964	0	26743	31307	407	0	77	0	0	0	0	0	0	0	0	0	0	0	0	135	0	0	0	0	0	0	0	0	0	0	31926
岡山市計	119203	36076	11296	31399	197974	964	0	599	0	0	903	0	0	64	186	67	0	40	0	0	163	0	0	0	0	0	0	0	0	0	0	200960
倉敷市	651	0	0	437	1088	79307	98	0	0	0	248	43	40	0	0	0	0	0	133	0	251	25	66	0	0	0	0	0	0	0	0	81299
津山市	0	0	0	0	0	0	13328	0	0	0	0	0	0	0	0	0	0	0	0	0	0	0	0	0	0	28	0	0	0	0	0	13356
玉野市	457	0	0	114	571	51	0	6136	0	0	0	0	0	0	0	0	0	0	0	0	0	0	0	0	0	0	0	0	0	0	0	6758
笠岡市	0	0	0	0	0	0	0	0	5905	68	0	0	0	0	0	0	0	0	0	0	0	0	0	0	0	0	0	0	0	0	0	5973
井原市	0	0	0	0	0	0	0	0	0	5089	0	0	0	0	0	0	0	0	52	0	0	0	48	0	0	0	0	0	0	0	0	5189
総社市	903	0	0	0	903	330	0	0	0	0	12862	0	0	0	0	0	0	0	0	0	0	0	0	0	0	0	0	0	0	0	0	14095
高梁市	0	0	0	0	0	79	0	0	0	0	0	5221	0	0	0	0	0	0	0	0	0	0	0	0	0	0	0	0	0	0	0	5300
新見市	0	0	0	0	0	40	0	0	0	0	0	0	3702	0	0	0	31	0	0	0	0	0	0	0	0	0	0	0	0	0	0	3773
備前市	0	64	0	0	64	0	0	0	0	0	0	0	0	5188	0	0	0	0	0	30	0	0	0	0	0	0	0	0	0	99	0	5381
瀬戸内市	0	75	111	0	186	0	0	0	0	0	0	0	0	0	4180	30	0	0	0	0	0	0	0	0	0	0	0	0	0	0	0	4396
赤磐市	48	0	34	0	82	0	0	0	0	0	0	0	0	56	30	5045	0	109	0	0	0	0	0	0	0	0	0	0	0	0	0	5322
真庭市	0	0	0	0	0	0	0	0	0	0	0	0	31	85	0	0	5853	0	0	0	0	0	0	20	51	0	0	0	0	87	0	6127
美作市	0	0	0	0	0	0	0	0	0	0	0	0	0	0	0	109	0	1572	0	0	0	0	0	0	0	0	0	0	0	63	0	1744
浅口市	0	0	0	0	0	133	0	0	0	52	0	0	0	0	0	0	0	0	4141	0	0	459	0	0	0	0	0	0	0	0	0	4785
和気町	0	0	0	0	0	0	0	0	0	0	0	0	0	30	0	34	0	0	0	1284	0	0	0	0	0	0	0	0	0	0	0	1348
早島町	28	0	0	135	163	251	0	0	0	0	0	0	0	0	0	0	0	0	0	0	1123	0	0	0	0	0	0	0	0	0	0	1537
里庄町	0	0	0	0	0	0	0	0	0	0	25	0	0	0	0	0	0	0	459	0	0	440	0	0	0	0	0	0	0	0	0	924
矢掛町	0	0	0	0	0	101	0	0	0	48	0	0	0	0	0	0	0	0	0	0	0	0	1543	0	0	0	0	0	0	0	0	1692
新庄村	0	0	0	0	0	0	0	0	0	0	0	0	0	0	0	0	20	0	0	0	0	0	0	29	0	0	0	0	0	0	0	49
鏡野町	0	0	0	0	0	0	0	0	0	0	0	0	0	0	0	0	51	0	0	0	0	0	0	0	1062	0	0	0	0	0	0	1113
勝央町	0	0	0	0	0	0	28	0	0	0	0	0	0	0	0	0	0	0	0	0	0	0	0	0	0	496	0	0	0	0	0	524
奈義町	0	0	0	0	0	0	0	0	0	0	0	0	0	0	0	0	0	0	0	0	0	0	0	0	0	0	921	0	0	0	0	921
西粟倉村	0	0	0	0	0	0	0	0	0	0	0	0	0	0	0	0	0	0	0	0	0	0	0	0	0	0	0	0	0	0	0	0
久米南町	0	0	0	0	0	0	0	0	0	0	0	0	0	0	0	0	0	0	0	0	0	0	0	0	0	0	0	0	308	97	0	405
美咲町	0	0	0	0	0	0	99	0	0	0	0	0	0	0	0	0	87	63	0	0	0	0	0	0	0	0	0	0	97	806	0	1152
吉備中央町	0	0	0	0	0	0	0	0	0	0	0	91	0	0	0	0	0	0	0	0	0	0	0	0	0	0	0	0	0	0	1167	1258
岡山県計	121290	36215	11441	32085	201031	81256	13553	6735	5905	5257	14038	5355	3773	5423	4396	5285	6042	1784	4785	1314	1537	924	1657	49	1113	524	921	0	405	1152	1167	375381

3）二輪車

① 平日

※縦方向が起点（出発地）、横方向が終点（目的地）

二輪車	岡山市北区	岡山市中区	岡山市東区	岡山市南区	岡山市計	倉敷市	津山市	玉野市	笠岡市	井原市	総社市	高梁市	新見市	備前市	瀬戸内市	赤磐市	真庭市	美作市	浅口市	和気町	早島町	里庄町	矢掛町	新庄村	鏡野町	勝央町	奈義町	西粟倉村	久米南町	美咲町	吉備中央町	岡山県計
岡山市北区	9993	1745	522	1687	13947	596	198	82	0	0	82	0	0	81	0	135	0	0	0	0	0	0	0	0	0	0	0	0	0	57	0	15178
岡山市中区	1808	1831	206	913	4758	0	0	0	0	0	0	0	0	36	0	0	0	53	0	64	0	0	0	0	0	0	0	0	0	0	0	4911
岡山市東区	456	206	1122	68	1852	133	0	0	0	0	0	0	0	0	173	99	0	0	0	0	0	0	0	0	0	0	0	0	0	0	0	2257
岡山市南区	1615	831	0	2521	4967	310	0	256	0	0	0	0	0	0	0	35	0	0	0	0	100	0	0	0	0	0	0	0	0	0	0	5668
岡山市計	13872	4613	1850	5189	25524	1039	198	338	0	0	82	0	0	117	173	269	0	53	0	64	100	0	0	0	0	0	0	0	0	57	0	28014
倉敷市	596	0	181	366	1143	12828	0	36	0	75	232	0	0	0	0	0	0	0	170	0	0	0	0	0	0	0	0	0	0	0	86	14570
津山市	198	0	0	0	198	0	2593	0	0	0	0	0	0	0	0	0	0	0	0	0	0	0	0	0	0	50	0	0	0	0	0	2841
玉野市	82	0	0	256	338	36	0	1562	0	0	0	0	0	0	0	0	0	0	0	0	0	0	0	0	0	0	0	0	0	0	0	1936
笠岡市	0	0	0	0	0	40	0	0	1524	312	0	0	0	0	0	0	0	0	305	0	0	111	0	0	0	0	0	0	0	0	0	2292
井原市	0	0	0	0	0	75	0	0	312	865	0	0	0	0	0	0	0	0	0	0	0	34	0	0	0	0	0	0	0	0	0	1286
総社市	0	0	0	0	0	318	0	0	0	0	1021	0	0	0	0	0	0	0	0	0	0	0	0	0	0	0	0	0	0	0	0	1339
高梁市	0	0	0	0	0	0	0	0	0	0	0	1118	0	0	0	0	0	0	0	0	0	0	0	0	0	0	0	0	0	0	0	1118
新見市	0	0	0	0	0	0	0	0	0	0	0	0	490	0	0	0	0	0	0	0	0	0	0	0	0	0	0	0	0	0	0	490
備前市	81	36	0	0	117	0	0	0	0	0	0	0	0	1157	51	141	0	0	0	35	0	0	0	0	0	0	0	0	0	0	0	1501
瀬戸内市	0	0	248	0	248	0	0	0	0	0	0	0	0	51	703	0	0	0	0	0	0	0	0	0	0	0	0	0	0	0	0	1002
赤磐市	135	0	99	35	269	0	0	0	0	0	0	0	0	141	0	489	0	0	0	0	0	0	0	0	0	0	0	0	0	63	0	962
真庭市	0	0	0	0	0	0	0	0	0	0	0	0	0	0	0	0	152	0	0	0	0	0	0	0	0	0	0	0	0	0	0	152
美作市	0	53	0	0	53	0	0	0	0	0	0	0	0	0	0	0	0	196	0	0	0	0	0	0	0	30	0	0	0	0	0	279
浅口市	0	0	0	0	0	170	0	0	305	0	0	0	0	0	0	0	0	0	520	0	0	61	0	0	0	0	0	0	0	0	0	1056
和気町	0	64	0	0	64	0	0	0	0	0	0	0	0	35	0	0	0	0	0	145	0	0	0	0	0	0	0	0	0	0	0	244
早島町	0	0	0	100	100	0	0	0	0	0	0	0	0	0	0	0	0	0	0	0	164	0	0	0	0	0	0	0	0	0	0	264
里庄町	0	0	0	0	0	0	0	0	111	0	0	0	0	0	0	0	0	0	61	0	0	102	0	0	0	0	0	0	0	0	0	274
矢掛町	0	0	0	0	0	0	0	0	0	0	0	0	0	0	0	0	0	0	0	0	0	0	396	0	0	0	0	0	0	0	0	396
新庄村	0	0	0	0	0	0	0	0	0	0	0	0	0	0	0	0	0	0	0	0	0	0	0	0	0	0	0	0	0	0	0	0
鏡野町	0	0	0	0	0	0	0	0	0	0	0	0	0	0	0	0	0	0	0	0	0	0	0	0	0	0	0	0	0	0	0	0
勝央町	0	0	0	0	0	0	50	0	0	0	0	0	0	0	0	0	0	30	0	0	0	0	0	0	0	112	0	0	0	0	0	192
奈義町	0	0	0	0	0	0	0	0	0	0	0	0	0	0	0	0	0	0	0	0	0	0	0	0	0	0	0	0	0	0	0	0
西粟倉村	0	0	0	0	0	0	0	0	0	0	0	0	0	0	0	0	0	0	0	0	0	0	0	0	0	0	0	0	0	0	0	0
久米南町	0	0	0	0	0	0	0	0	0	0	0	0	0	0	0	0	0	0	0	0	0	0	0	0	0	0	0	0	46	0	0	46
美咲町	57	0	0	0	57	0	0	0	0	0	0	0	0	0	0	0	0	0	0	0	0	0	0	0	0	0	0	0	0	62	0	119
吉備中央町	0	0	0	0	0	0	0	0	0	0	86	0	0	0	0	0	0	0	0	0	0	0	0	0	0	0	0	0	0	0	0	86
岡山県計	15021	4766	2378	5946	28111	14506	2841	1936	2252	1252	1421	1118	490	1501	927	899	152	279	1056	244	264	308	396	0	0	192	0	0	46	182	86	60459

② 休日

※縦方向が起点（出発地）、横方向が終点（目的地）

二輪車	岡山市北区	岡山市中区	岡山市東区	岡山市南区	岡山市計	倉敷市	津山市	玉野市	笠岡市	井原市	総社市	高梁市	新見市	備前市	瀬戸内市	赤磐市	真庭市	美作市	浅口市	和気町	早島町	里庄町	矢掛町	新庄村	鏡野町	勝央町	奈義町	西粟倉村	久米南町	美咲町	吉備中央町	岡山県計
岡山市北区	5446	1341	107	537	7431	85	0	239	0	0	97	43	48	0	168	79	84	137	0	0	0	0	0	0	0	0	0	0	0	63	52	8526
岡山市中区	1203	1726	0	45	2974	0	0	0	0	0	0	0	0	0	0	79	0	0	0	0	0	0	0	0	0	0	0	0	0	0	0	3053
岡山市東区	40	67	669	0	776	0	0	0	0	0	0	0	0	0	128	0	0	0	0	0	0	0	0	0	0	0	0	0	0	0	0	904
岡山市南区	560	87	0	2032	2679	272	98	0	0	0	0	0	0	0	188	0	0	0	0	0	0	0	0	0	0	0	0	0	0	0	0	3237
岡山市計	7249	3221	776	2614	13860	357	98	239	0	0	97	43	48	0	484	158	84	137	0	0	0	0	0	0	0	0	0	0	0	63	52	15720
倉敷市	85	87	0	163	335	6352	0	109	0	0	165	0	0	0	0	0	0	0	116	0	0	0	0	0	0	0	0	0	0	0	0	7077
津山市	144	0	0	98	242	0	807	0	0	0	0	0	0	0	0	0	0	0	0	0	0	0	0	0	178	51	0	0	0	0	0	1278
玉野市	258	39	0	109	406	0	0	1499	0	0	0	0	0	0	0	0	0	0	0	0	0	0	0	0	0	0	0	0	0	0	0	1905
笠岡市	0	0	0	0	0	0	0	0	385	0	0	0	0	0	0	0	0	0	36	0	0	68	0	0	0	0	0	0	0	0	0	489
井原市	0	0	0	0	0	0	0	0	0	526	0	0	0	0	0	0	0	0	0	0	0	0	74	0	0	0	0	0	0	0	0	600
総社市	43	0	0	0	43	165	0	0	0	0	767	0	0	0	0	0	0	0	0	0	0	0	0	0	0	0	0	0	0	0	111	1086
高梁市	43	0	0	0	43	0	0	0	0	0	0	421	0	0	0	0	0	0	0	0	0	0	0	0	43	0	0	0	0	0	0	507
新見市	48	0	0	0	48	0	0	0	0	0	0	0	422	0	0	0	0	0	0	0	0	0	0	0	0	0	0	0	0	0	0	470
備前市	85	79	0	0	164	0	0	0	0	0	0	0	0	0	75	0	0	0	0	0	0	0	0	0	0	0	0	0	0	0	0	239
瀬戸内市	0	0	128	67	195	0	0	121	0	0	0	0	0	160	345	0	0	0	0	0	0	0	0	0	0	0	0	0	0	0	0	821
赤磐市	79	0	0	0	79	0	0	0	0	0	0	0	0	79	0	1074	0	0	0	0	0	0	0	0	0	0	0	0	0	0	0	1232
真庭市	84	0	0	0	84	0	0	0	0	0	0	0	0	0	0	0	985	0	0	0	0	0	0	0	0	0	0	0	0	0	0	1069
美作市	0	0	0	0	0	0	137	0	0	0	0	0	0	0	0	0	0	111	0	0	0	0	0	0	0	0	0	0	0	0	0	248
浅口市	0	0	0	0	0	116	0	0	0	0	0	0	0	0	0	0	0	0	824	0	0	36	0	0	0	0	0	0	0	0	0	976
和気町	0	0	0	0	0	0	0	0	0	0	0	0	0	0	0	0	0	0	0	205	0	0	0	0	0	0	0	0	0	0	0	205
早島町	0	0	0	0	0	0	0	0	0	0	0	0	0	0	0	0	0	0	0	0	34	0	0	0	0	0	0	0	0	0	0	34
里庄町	0	0	0	0	0	0	0	0	68	0	0	0	0	0	0	0	0	0	36	0	0	166	0	0	0	0	0	0	0	0	0	270
矢掛町	0	0	0	0	0	0	0	0	0	74	0	0	0	0	0	0	0	0	0	0	0	0	310	0	0	0	0	0	0	0	0	384
新庄村	0	0	0	0	0	0	0	0	0	0	0	0	0	0	0	0	0	0	0	0	0	0	0	0	0	0	0	0	0	0	0	0
鏡野町	137	0	0	0	137	0	41	0	0	0	0	43	0	0	0	0	0	0	0	0	0	0	0	0	0	0	0	0	0	0	0	221
勝央町	0	0	0	0	0	0	51	0	0	0	0	0	0	0	0	0	0	29	0	0	0	0	0	0	0	0	0	0	0	0	0	80
奈義町	0	0	0	0	0	0	0	0	0	0	0	0	0	0	0	0	0	0	0	0	0	0	0	0	0	0	0	0	0	0	0	0
西粟倉村	0	0	0	0	0	0	0	0	0	0	0	0	0	0	0	0	0	0	0	0	0	0	0	0	0	0	0	0	0	0	0	0
久米南町	0	0	0	0	0	0	0	0	0	0	0	0	0	0	0	0	0	0	0	0	0	0	0	0	0	0	0	0	0	0	0	0
美咲町	63	0	0	0	63	0	0	0	0	0	0	0	0	0	0	0	0	0	0	0	0	0	0	0	0	0	0	0	0	62	0	125
吉備中央町	106	0	0	0	106	0	0	0	0	0	57	0	0	0	0	0	0	0	0	0	0	0	0	0	0	0	0	0	0	0	0	163
岡山県計	8424	3426	904	3051	15805	6990	1134	1968	453	600	1086	507	470	239	904	1232	1069	277	1012	205	34	270	384	0	221	51	0	0	0	125	163	35199

4）自動車

① 平日

※縦方向が起点（出発地）、横方向が終点（目的地）

自動車	岡山市北区	岡山市中区	岡山市東区	岡山市南区	岡山市計	倉敷市	津山市	玉野市	笠岡市	井原市	総社市	高梁市	新見市	備前市	瀬戸内市	赤磐市	真庭市	美作市	浅口市	和気町	早島町	里庄町	矢掛町	新庄村	鏡野町	勝央町	奈義町	西粟倉村	久米南町	美咲町	吉備中央町	岡山県計
岡山市北区	222948	36935	12308	40247	312438	26925	2297	5041	352	279	9031	994	661	2240	2501	5826	998	864	875	1108	2315	203	684	7	109	192	0	0	1243	916	2375	380474
岡山市中区	35742	79099	15741	14357	144939	3306	568	2528	116	115	787	129	0	706	3516	2656	0	391	274	661	196	43	117	0	30	81	0	0	23	62	297	161541
岡山市東区	12445	15101	60620	5248	93414	2798	147	772	36	0	499	47	0	3063	7901	6301	81	0	0	651	242	0	0	0	38	70	0	0	0	24	180	116264
岡山市南区	40128	13697	5417	103602	162844	16996	77	11966	315	76	950	309	170	718	1510	991	398	0	511	202	2121	80	101	0	85	0	0	0	27	73	171	200691
岡山市計	311263	144832	94086	163454	713635	50025	3089	20307	819	470	11267	1479	831	6727	15428	15774	1477	1255	1660	2622	4874	326	902	7	262	343	0	0	1293	1075	3023	858970
倉敷市	26904	3780	3091	16564	50339	492352	309	8146	2910	2012	17547	2372	525	0	500	851	811	35	7677	90	6853	2156	2783	0	114	69	0	0	0	58	1041	599550
津山市	2571	709	261	0	3541	338	132327	0	0	0	206	0	67	146	164	629	4384	4534	0	142	0	0	0	0	7362	6644	2094	90	1084	4740	191	168683
玉野市	5443	2576	616	11318	19953	8404	0	46453	53	212	173	0	0	101	44	312	0	0	100	149	70	34	0	0	41	0	0	0	22	0	0	76121
笠岡市	473	150	0	315	938	2848	0	53	36579	2918	316	162	53	0	40	0	0	0	3660	0	110	2873	1252	0	0	0	0	0	0	0	0	51802
井原市	456	116	0	76	648	2020	65	212	2979	38417	528	904	0	0	0	105	0	36	852	0	0	347	2526	0	77	0	0	0	0	58	0	49774
総社市	8557	840	579	1139	11115	17409	267	330	355	622	64011	2900	342	0	98	86	180	0	132	0	413	73	483	0	27	0	0	0	0	57	856	99756
高梁市	1392	0	47	335	1774	2124	31	0	185	903	2871	30177	1120	0	0	0	442	0	58	0	0	34	143	23	0	0	0	0	0	79	811	40775
新見市	934	137	0	89	1160	563	0	0	53	0	192	1018	30912	0	0	0	861	0	0	0	0	0	45	0	0	25	0	0	35	0	201	35065
備前市	2380	918	2951	578	6827	52	222	0	0	0	0	0	0	24060	3690	1940	0	53	0	2484	51	0	0	0	0	0	50	0	0	51	0	39480
瀬戸内市	2737	3267	7909	1508	15421	614	0	126	40	0	0	0	0	3615	29578	1530	0	0	0	436	0	0	84	0	0	0	0	0	0	23	0	51467
赤磐市	5631	2957	6633	783	16004	621	639	313	0	105	86	74	0	1822	1366	33091	0	594	0	3287	0	0	0	0	0	62	0	0	165	184	172	58585
真庭市	939	93	81	498	1611	767	4329	0	0	0	135	658	783	52	0	0	57657	145	0	0	0	0	0	123	738	87	122	0	107	430	317	68061
美作市	933	237	35	0	1205	110	4999	0	0	0	0	0	0	53	97	592	38	26574	0	85	36	0	0	0	156	2629	866	471	29	610	0	38550
浅口市	837	167	88	277	1369	7826	0	100	3662	903	73	101	0	0	46	0	0	0	22889	0	74	2401	467	104	0	0	0	0	0	0	0	40015
和気町	1103	570	738	60	2471	52	203	149	0	0	0	0	0	2424	598	3375	0	153	0	9645	0	0	0	0	0	0	0	0	0	88	0	19158
早島町	2339	256	126	2302	5023	6479	0	70	110	0	479	0	0	51	0	52	99	0	0	0	3886	0	0	0	0	0	0	0	0	0	0	16249
里庄町	96	0	0	80	176	1931	0	34	3023	284	73	0	0	0	0	0	0	0	2505	0	0	4890	353	0	0	0	0	0	0	0	0	13269
矢掛町	593	74	0	102	769	3135	0	0	1193	2509	447	143	45	0	84	0	0	0	467	0	0	138	9410	0	0	0	0	0	0	0	55	18395
新庄村	7	0	0	0	7	0	0	0	0	0	0	0	0	0	0	0	123	0	0	0	0	0	0	620	0	0	0	0	0	0	0	750
鏡野町	150	0	34	85	269	146	7320	0	36	0	0	31	0	0	0	0	895	121	0	0	0	0	0	0	11346	74	204	0	66	136	0	20644
勝央町	229	0	31	0	260	69	6596	0	0	0	0	0	0	0	39	0	87	2958	0	0	0	0	0	0	74	8771	561	169	33	350	0	19967
奈義町	0	30	0	0	30	0	2076	0	0	0	0	0	0	50	0	0	50	876	0	0	0	0	0	0	174	472	4975	0	0	90	0	8793
西粟倉村	0	0	0	0	0	0	90	0	0	0	0	0	0	0	0	0	0	453	0	0	0	0	0	0	0	169	0	786	0	0	0	1498
久米南町	1209	45	67	27	1348	0	1206	22	0	0	0	0	35	0	0	165	107	29	0	0	0	0	0	0	135	33	0	0	2574	327	0	5981
美咲町	862	62	24	101	1049	137	4483	0	0	58	0	0	0	51	23	270	463	599	0	41	0	0	0	0	138	347	36	0	518	7309	142	15664
吉備中央町	2273	190	180	171	2814	1108	191	0	0	71	780	877	135	0	0	70	317	0	0	0	0	0	120	0	0	0	0	0	0	142	9900	16525
岡山県計	380311	162006	117577	199862	859756	599130	168442	76315	51997	49484	99184	40896	34848	39152	51795	58842	67991	38415	40000	18981	16367	13272	18568	877	20644	19725	8908	1516	5926	15807	16709	2433547

② 休日

※縦方向が起点（出発地）、横方向が終点（目的地）

自動車	岡山市北区	岡山市中区	岡山市東区	岡山市南区	岡山市計	倉敷市	津山市	玉野市	笠岡市	井原市	総社市	高梁市	新見市	備前市	瀬戸内市	赤磐市	真庭市	美作市	浅口市	和気町	早島町	里庄町	矢掛町	新庄村	鏡野町	勝央町	奈義町	西粟倉村	久米南町	美咲町	吉備中央町	岡山県計
岡山市北区	227457	31156	8623	34731	301967	33768	2834	4418	677	396	8179	1344	386	3328	1829	4520	1391	643	654	602	1238	166	326	0	262	314	367	147	575	838	1608	372777
岡山市中区	32405	74633	11368	8389	126795	3851	180	1524	113	183	1179	0	76	1151	2420	2047	429	132	48	224	58	63	45	0	0	0	83	0	15	223	241	141080
岡山市東区	8095	10820	54778	4193	77886	1645	89	421	100	240	263	0	0	3142	6520	6430	92	509	74	1207	116	0	0	77	74	0	0	0	75	140	144	99244
岡山市南区	35564	8628	4530	101450	150172	13072	302	8517	178	99	903	270	0	634	1102	588	547	330	462	229	1285	0	24	0	26	33	0	0	117	79	277	179246
岡山市計	303521	125237	79299	148763	656820	52336	3405	14880	1068	918	10524	1614	462	8255	11871	13585	2459	1614	1238	2262	2697	229	395	77	362	347	450	147	782	1280	2270	792347
倉敷市	31788	4145	1591	13363	50887	395813	579	6438	1987	1306	16540	1621	1087	822	724	1020	1584	357	6863	386	4913	913	1958	0	200	0	0	37	104	38	644	496821
津山市	2894	301	269	377	3841	742	97341	154	0	36	372	166	151	218	0	407	4548	3641	0	139	87	0	0	15	6572	2712	1258	14	942	3945	31	127332
玉野市	5045	1870	327	9151	16393	4832	121	34695	121	79	372	131	233	343	95	325	0	0	235	0	0	0	52	0	0	0	0	0	27	0	122	58176
笠岡市	691	113	100	276	1180	2088	0	121	26818	2056	241	0	68	127	0	0	0	0	3699	0	0	3179	751	0	0	0	111	0	0	0	0	40439
井原市	289	136	242	99	766	1545	0	79	1987	28689	688	1090	0	0	0	0	151	0	683	0	0	245	1461	0	0	0	0	0	0	239	0	37623
総社市	8905	1119	432	1051	11507	15956	372	357	275	491	53619	1231	354	75	35	92	305	52	39	0	25	0	556	0	0	0	0	0	0	0	1133	86474
高梁市	815	0	0	192	1007	1455	157	131	32	1067	1466	19483	347	0	0	0	666	0	0	0	67	0	372	0	0	0	0	0	141	63	725	27179
新見市	392	198	0	152	742	1328	194	233	36	75	147	430	20423	0	0	0	945	0	0	0	0	0	0	31	43	0	0	0	0	0	0	24627
備前市	3165	853	2709	566	7293	1154	218	121	127	0	75	0	0	16621	3392	534	201	91	101	2259	0	0	173	0	0	137	0	0	0	42	63	32602
瀬戸内市	1986	2734	6361	1453	12534	474	57	95	0	65	127	0	0	3098	24194	623	0	33	0	297	100	0	0	0	0	0	195	0	83	0	0	41975
赤磐市	4408	2551	6029	701	13689	1543	581	140	0	0	66	97	0	1011	619	25391	276	597	132	1358	0	15	0	0	0	81	36	0	143	263	91	46129
真庭市	2239	664	192	869	3964	1890	4215	0	0	0	216	434	754	116	0	195	41900	138	215	0	0	0	0	223	739	42	120	0	0	309	272	55742
美作市	732	215	318	307	1572	395	3398	0	0	0	37	0	0	0	85	957	194	17295	0	206	0	0	0	0	0	1442	576	481	0	208	0	26846
浅口市	699	48	74	545	1366	7139	215	56	3346	657	39	0	0	101	0	132	0	0	23012	28	0	2155	227	0	113	0	0	0	0	0	53	38639
和気町	859	327	948	297	2431	400	139	0	0	0	0	0	0	1905	341	1653	0	183	0	6785	16	0	0	0	0	0	0	0	0	23	0	13876
早島町	1357	17	64	1484	2922	4559	0	0	0	0	64	67	0	0	100	0	0	0	109	16	2037	50	0	0	0	0	0	0	0	0	47	9971
里庄町	166	63	0	117	346	1051	0	0	3132	271	0	0	0	0	0	15	0	0	1888	0	50	2467	173	0	0	0	0	0	0	0	0	9393
矢掛町	360	45	0	24	429	1661	0	52	842	1512	602	372	0	173	0	0	0	0	372	0	0	73	6961	0	0	0	0	0	57	0	0	13106
新庄村	0	0	77	0	77	0	15	0	0	0	0	0	31	0	0	0	223	0	0	0	0	0	0	393	0	0	0	0	0	0	0	739
鏡野町	162	94	74	26	356	249	6381	0	0	0	0	0	115	0	0	100	852	0	113	0	0	0	0	0	7801	60	200	0	0	362	86	16675
勝央町	187	0	0	0	187	28	3158	81	0	0	76	0	0	137	0	112	42	1084	0	0	0	0	0	0	60	3592	411	31	0	209	0	9208
奈義町	441	0	0	0	441	0	1658	0	111	0	0	0	0	0	195	36	48	470	0	0	0	0	0	0	115	232	3980	0	0	31	0	7317
西粟倉村	100	0	0	0	100	0	74	0	0	0	0	0	0	0	0	0	0	412	0	0	0	0	0	0	0	9	47	543	0	0	0	1185
久米南町	555	15	75	0	645	104	1047	27	0	0	0	141	0	0	83	119	0	0	0	26	0	0	57	0	0	0	0	0	1971	201	0	4421
美咲町	1006	271	182	116	1575	73	3714	0	0	160	0	0	0	0	57	280	406	248	0	0	0	0	0	0	229	296	67	0	175	4544	0	11824
吉備中央町	1468	326	110	277	2181	1135	31	122	0	0	1099	293	34	0	0	127	426	0	53	0	47	0	0	0	0	0	0	0	0	0	4570	10118
岡山県計	374230	141342	99473	180206	795251	497950	127070	57782	39882	37382	86370	27170	24059	33002	41791	45703	55226	26215	38752	13762	10039	9326	13136	739	16234	8950	7451	1253	4425	11757	10107	2040784

5）鉄道

① 平日

※縦方向が起点（出発地）、横方向が終点（目的地）

鉄道	岡山市北区	岡山市中区	岡山市東区	岡山市南区	岡山市計	倉敷市	津山市	玉野市	笠岡市	井原市	総社市	高梁市	新見市	備前市	瀬戸内市	赤磐市	真庭市	美作市	浅口市	和気町	早島町	里庄町	矢掛町	新庄村	鏡野町	勝央町	奈義町	西粟倉村	久米南町	美咲町	吉備中央町	岡山県計
岡山市北区	14807	4379	4131	4142	27459	17679	649	1425	769	159	3768	306	268	832	1287	800	0	0	1030	1382	460	218	218	0	66	114	0	0	178	157	76	59300
岡山市中区	4529	500	1305	536	6870	3475	119	0	82	0	342	34	0	599	697	615	0	0	45	199	113	36	0	0	0	0	0	0	0	0	0	13226
岡山市東区	4394	1311	788	154	6647	1092	164	0	0	0	216	64	0	491	456	163	0	0	45	95	0	119	0	0	0	0	0	0	0	0	0	9552
岡山市南区	4062	598	163	234	5057	794	0	75	100	0	100	0	0	0	0	0	0	0	75	0	79	0	0	0	0	0	0	0	0	0	0	6280
岡山市計	27792	6788	6387	5066	46033	23040	932	1500	951	159	4426	404	268	1922	2440	1578	0	0	1195	1676	652	373	218	0	66	114	0	0	178	157	76	88358
倉敷市	18139	3102	1156	794	23191	10360	0	226	361	226	1734	742	108	111	159	229	0	49	1295	0	100	302	84	0	0	0	0	0	0	0	0	39277
津山市	798	119	0	0	917	0	406	0	0	0	0	0	0	0	0	0	539	333	0	0	0	0	0	0	0	133	0	0	0	150	0	2478
玉野市	1252	82	0	75	1409	303	0	0	0	0	0	59	0	0	0	0	0	0	0	0	0	0	0	0	0	0	0	0	0	0	0	1771
笠岡市	860	82	0	100	1042	426	0	0	126	0	0	0	0	0	0	0	0	0	695	0	0	73	0	0	0	0	0	0	0	0	0	2362
井原市	159	0	0	0	159	226	0	0	0	0	73	0	0	0	0	0	0	0	0	0	0	0	125	0	0	0	0	0	0	0	0	583
総社市	3924	242	216	100	4482	1591	0	0	0	0	766	332	57	0	0	123	0	0	0	0	0	0	0	0	0	0	0	0	0	0	0	7351
高梁市	306	0	64	59	429	742	0	0	0	0	332	50	225	0	0	0	0	0	165	0	0	0	0	0	0	0	0	0	0	0	0	1943
新見市	268	0	0	0	268	108	0	0	0	0	150	225	368	0	0	0	64	0	0	0	0	0	0	0	0	0	0	0	0	0	0	1183
備前市	832	599	491	0	1922	111	0	0	0	0	0	0	0	166	358	0	0	0	0	0	0	0	0	0	0	0	0	0	0	0	0	2557
瀬戸内市	1287	697	456	0	2440	82	0	0	0	0	0	0	0	412	0	0	0	0	0	0	0	0	0	0	0	0	0	0	0	0	0	2934
赤磐市	828	678	163	0	1669	140	0	0	0	0	123	0	0	0	0	0	0	0	0	0	0	0	0	0	0	0	0	0	0	0	0	1932
真庭市	0	0	0	0	0	0	419	0	0	0	0	0	64	0	0	0	1300	0	0	0	0	0	0	0	57	0	0	0	0	0	0	1840
美作市	0	0	0	0	0	49	415	0	0	0	0	0	0	0	0	0	0	0	0	0	0	0	0	0	0	0	0	6	0	0	0	470
浅口市	988	0	90	75	1153	1391	0	0	629	0	0	165	0	0	0	0	0	0	0	0	0	0	0	0	0	0	0	0	0	0	0	3338
和気町	1382	199	95	0	1676	0	0	0	0	0	0	0	0	0	0	0	0	0	0	0	0	0	0	0	0	0	0	0	0	0	0	1676
早島町	506	113	0	79	698	100	0	0	0	0	0	0	0	0	0	0	0	0	0	0	0	0	0	0	0	0	0	0	0	0	0	798
里庄町	218	77	119	0	414	261	0	0	73	0	0	0	0	0	0	0	0	0	0	0	0	0	0	0	0	0	0	0	0	0	0	748
矢掛町	218	0	0	0	218	84	0	0	0	125	0	0	0	0	0	0	0	0	0	0	0	0	120	0	0	0	0	0	0	0	0	547
新庄村	0	0	0	0	0	0	0	0	0	0	0	0	0	0	0	0	0	0	0	0	0	0	0	0	0	0	0	0	0	0	0	0
鏡野町	66	0	0	0	66	0	0	0	0	0	0	0	0	0	0	0	57	0	0	0	0	0	0	0	0	0	0	0	0	0	0	123
勝央町	0	0	0	0	0	0	51	0	0	0	0	0	0	0	0	0	0	0	0	0	0	0	0	0	0	0	0	0	0	0	0	51
奈義町	0	0	0	0	0	0	0	0	0	0	0	0	0	0	0	0	0	0	0	0	0	0	0	0	0	0	0	0	0	0	0	0
西粟倉村	0	0	0	0	0	0	0	0	0	0	0	0	0	0	0	0	0	6	0	0	0	0	0	0	0	0	0	0	0	0	0	6
久米南町	178	0	0	0	178	0	0	0	0	0	0	0	0	0	0	0	0	0	0	0	0	0	0	0	0	0	0	0	0	0	0	178
美咲町	157	0	0	0	157	0	161	0	0	0	0	0	0	0	0	0	0	0	0	0	0	0	0	0	0	0	0	0	0	0	0	318
吉備中央町	76	0	0	0	76	0	0	0	0	0	0	0	0	0	0	0	0	0	0	0	0	0	0	0	0	0	0	0	0	0	0	76
岡山県計	60234	12778	9237	6348	88597	39014	2384	1726	2140	510	7604	1977	1090	2611	2957	1930	1960	388	3350	1676	752	748	547	0	123	247	0	6	178	307	76	162898

② 休日

※縦方向が起点（出発地）、横方向が終点（目的地）

鉄道	岡山市北区	岡山市中区	岡山市東区	岡山市南区	岡山市計	倉敷市	津山市	玉野市	笠岡市	井原市	総社市	高梁市	新見市	備前市	瀬戸内市	赤磐市	真庭市	美作市	浅口市	和気町	早島町	里庄町	矢掛町	新庄村	鏡野町	勝央町	奈義町	西粟倉村	久米南町	美咲町	吉備中央町	岡山県計
岡山市北区	6640	1384	1922	991	10937	6473	116	408	245	0	1359	249	253	596	511	466	0	81	124	292	301	0	59	0	0	0	0	0	122	0	0	22592
岡山市中区	1681	68	388	195	2332	780	0	63	0	0	0	0	0	275	128	0	0	0	0	72	0	0	0	0	0	0	0	0	0	0	0	3650
岡山市東区	2093	404	0	0	2497	398	0	0	0	0	34	0	0	142	51	99	0	0	0	39	0	0	0	0	0	0	0	0	0	0	0	3260
岡山市南区	1102	195	0	714	2011	196	0	0	0	0	44	0	0	51	0	0	0	73	43	0	0	0	0	0	0	0	0	0	0	0	0	2418
岡山市計	11516	2051	2310	1900	17777	7847	116	471	245	0	1437	249	253	1064	690	565	0	154	167	403	301	0	59	0	0	0	0	0	122	0	0	31920
倉敷市	6709	1406	302	196	8613	5484	0	85	323	187	885	39	45	196	0	46	0	0	75	0	0	80	101	0	0	0	0	0	0	0	0	16159
津山市	0	0	0	0	0	0	140	0	0	0	0	0	117	0	0	0	103	0	0	0	0	0	0	0	0	29	0	0	0	36	0	425
玉野市	213	63	0	0	276	85	0	146	0	0	0	0	0	0	0	0	0	0	0	0	0	0	0	0	0	0	0	0	0	0	0	507
笠岡市	245	0	0	0	245	372	70	0	0	0	0	0	0	40	0	0	0	0	49	0	0	0	0	0	0	0	0	0	0	0	0	776
井原市	0	0	0	0	0	123	0	0	0	0	0	0	0	0	0	0	0	0	0	0	0	0	112	0	0	0	0	0	0	0	0	235
総社市	1387	100	34	0	1521	540	0	0	0	0	131	35	0	0	0	123	0	0	57	0	0	0	44	0	0	0	0	0	0	0	0	2451
高梁市	320	0	0	0	320	39	0	0	0	0	35	72	0	0	0	0	0	0	0	0	0	0	0	0	0	0	0	0	0	0	0	466
新見市	199	99	0	0	298	0	117	0	0	0	0	0	43	0	0	0	0	0	0	0	0	0	0	0	0	0	0	0	0	0	0	458
備前市	596	275	142	51	1064	196	0	0	40	0	0	0	0	271	292	0	0	0	0	0	0	0	0	0	0	0	0	0	0	0	0	1863
瀬戸内市	511	128	51	0	690	0	0	0	0	0	0	0	0	239	0	0	0	0	0	0	0	0	0	0	0	0	0	0	0	0	0	929
赤磐市	232	0	99	0	331	258	0	0	0	0	0	0	0	0	0	0	0	0	0	0	0	0	0	0	0	0	0	0	0	0	0	589
真庭市	0	0	0	0	0	0	103	0	0	0	0	0	0	0	0	0	0	0	0	0	0	0	0	0	0	0	0	0	0	0	0	103
美作市	81	0	0	73	154	0	196	0	0	0	0	0	0	0	0	0	0	0	0	0	0	0	0	0	0	0	0	0	0	0	0	350
浅口市	124	0	0	43	167	206	0	0	49	0	0	0	0	0	0	0	0	0	0	0	0	0	0	0	0	0	0	0	0	0	0	422
和気町	292	72	39	0	403	0	0	0	0	0	0	0	0	0	0	0	0	0	0	0	0	0	0	0	0	0	0	0	0	0	0	403
早島町	184	0	0	0	184	0	0	0	0	0	0	0	0	0	0	0	0	0	0	0	0	0	0	0	0	0	0	0	0	0	0	184
里庄町	0	0	0	0	0	40	0	0	0	0	0	0	0	0	0	0	0	0	0	0	0	0	0	0	0	0	0	0	0	0	0	40
矢掛町	124	0	0	44	168	101	0	0	0	112	0	0	0	0	0	0	0	0	0	0	0	0	0	0	0	0	0	0	0	0	0	381
新庄村	0	0	0	0	0	0	0	0	0	0	0	0	0	0	0	0	0	0	0	0	0	0	0	0	0	0	0	0	0	0	0	0
鏡野町	0	0	0	0	0	0	0	0	0	0	0	0	0	0	0	0	0	0	0	0	0	0	0	0	0	0	0	0	0	0	0	0
勝央町	0	0	0	0	0	0	0	0	0	0	0	0	0	0	0	0	0	0	0	0	0	0	0	0	0	0	0	0	0	0	0	0
奈義町	0	0	0	0	0	0	0	0	0	0	0	0	0	0	0	0	0	0	0	0	0	0	0	0	0	0	0	0	0	0	0	0
西粟倉村	0	0	0	0	0	0	0	0	0	0	0	0	0	0	0	0	0	0	0	0	0	0	0	0	0	0	0	0	0	0	0	0
久米南町	61	0	0	0	61	0	0	0	0	0	0	0	0	0	0	0	0	0	0	0	0	0	0	0	0	0	0	0	0	0	0	61
美咲町	0	0	0	0	0	0	36	0	0	0	0	0	0	0	0	0	0	0	0	0	0	0	0	0	0	0	0	0	0	0	0	36
吉備中央町	0	0	0	0	0	0	0	0	0	0	0	0	0	0	0	0	0	0	0	0	0	0	0	0	0	0	0	0	0	0	0	0
岡山県計	22794	4194	2977	2307	32272	15291	778	702	657	299	2488	395	458	1810	982	734	103	154	348	403	301	80	316	0	0	29	0	0	122	36	0	58758

6）路面電車

① 平日

※縦方向が起点（出発地）、横方向が終点（目的地）

路面電車	岡山市北区	岡山市中区	岡山市東区	岡山市南区	岡山市計	倉敷市	津山市	玉野市	笠岡市	井原市	総社市	高梁市	新見市	備前市	瀬戸内市	赤磐市	真庭市	美作市	浅口市	和気町	早島町	里庄町	矢掛町	新庄村	鏡野町	勝央町	奈義町	西粟倉村	久米南町	美咲町	吉備中央町	岡山県計
岡山市北区	944	885	0	74	1903	0	0	0	0	0	0	0	0	0	0	0	0	0	0	0	0	0	0	0	0	0	0	0	0	0	0	1903
岡山市中区	1290	0	0	0	1290	0	0	0	0	0	0	0	0	0	0	63	0	0	0	0	0	0	0	0	0	0	0	0	0	0	0	1353
岡山市東区	134	0	0	0	134	0	0	0	0	0	0	0	0	0	0	0	0	0	0	0	0	0	0	0	0	0	0	0	0	0	0	134
岡山市南区	154	0	0	0	154	0	0	0	0	0	0	0	0	0	0	0	0	0	0	0	0	0	0	0	0	0	0	0	0	0	0	154
岡山市計	2522	885	0	74	3481	0	0	0	0	0	0	0	0	0	0	63	0	0	0	0	0	0	0	0	0	0	0	0	0	0	0	3544
倉敷市	0	0	0	0	0	0	0	0	0	0	0	0	0	0	0	0	0	0	0	0	0	0	0	0	0	0	0	0	0	0	0	0
津山市	0	0	0	0	0	0	0	0	0	0	0	0	0	0	0	0	0	0	0	0	0	0	0	0	0	0	0	0	0	0	0	0
玉野市	0	0	0	0	0	0	0	0	0	0	0	0	0	0	0	0	0	0	0	0	0	0	0	0	0	0	0	0	0	0	0	0
笠岡市	0	0	0	0	0	0	0	0	0	0	0	0	0	0	0	0	0	0	0	0	0	0	0	0	0	0	0	0	0	0	0	0
井原市	0	0	0	0	0	0	0	0	0	0	0	0	0	0	0	0	0	0	0	0	0	0	0	0	0	0	0	0	0	0	0	0
総社市	0	0	0	0	0	0	0	0	0	0	0	0	0	0	0	0	0	0	0	0	0	0	0	0	0	0	0	0	0	0	0	0
高梁市	0	0	0	0	0	0	0	0	0	0	0	0	0	0	0	0	0	0	0	0	0	0	0	0	0	0	0	0	0	0	0	0
新見市	0	0	0	0	0	0	0	0	0	0	0	0	0	0	0	0	0	0	0	0	0	0	0	0	0	0	0	0	0	0	0	0
備前市	0	0	0	0	0	0	0	0	0	0	0	0	0	0	0	0	0	0	0	0	0	0	0	0	0	0	0	0	0	0	0	0
瀬戸内市	0	0	0	0	0	0	0	0	0	0	0	0	0	0	0	0	0	0	0	0	0	0	0	0	0	0	0	0	0	0	0	0
赤磐市	0	0	0	0	0	0	0	0	0	0	0	0	0	0	0	0	0	0	0	0	0	0	0	0	0	0	0	0	0	0	0	0
真庭市	0	0	0	0	0	0	0	0	0	0	0	0	0	0	0	0	0	0	0	0	0	0	0	0	0	0	0	0	0	0	0	0
美作市	0	0	0	0	0	0	0	0	0	0	0	0	0	0	0	0	0	0	0	0	0	0	0	0	0	0	0	0	0	0	0	0
浅口市	0	0	0	0	0	0	0	0	0	0	0	0	0	0	0	0	0	0	0	0	0	0	0	0	0	0	0	0	0	0	0	0
和気町	0	0	0	0	0	0	0	0	0	0	0	0	0	0	0	0	0	0	0	0	0	0	0	0	0	0	0	0	0	0	0	0
早島町	0	0	0	0	0	0	0	0	0	0	0	0	0	0	0	0	0	0	0	0	0	0	0	0	0	0	0	0	0	0	0	0
里庄町	0	0	0	0	0	0	0	0	0	0	0	0	0	0	0	0	0	0	0	0	0	0	0	0	0	0	0	0	0	0	0	0
矢掛町	0	0	0	0	0	0	0	0	0	0	0	0	0	0	0	0	0	0	0	0	0	0	0	0	0	0	0	0	0	0	0	0
新庄村	0	0	0	0	0	0	0	0	0	0	0	0	0	0	0	0	0	0	0	0	0	0	0	0	0	0	0	0	0	0	0	0
鏡野町	0	0	0	0	0	0	0	0	0	0	0	0	0	0	0	0	0	0	0	0	0	0	0	0	0	0	0	0	0	0	0	0
勝央町	0	0	0	0	0	0	0	0	0	0	0	0	0	0	0	0	0	0	0	0	0	0	0	0	0	0	0	0	0	0	0	0
奈義町	0	0	0	0	0	0	0	0	0	0	0	0	0	0	0	0	0	0	0	0	0	0	0	0	0	0	0	0	0	0	0	0
西粟倉村	0	0	0	0	0	0	0	0	0	0	0	0	0	0	0	0	0	0	0	0	0	0	0	0	0	0	0	0	0	0	0	0
久米南町	0	0	0	0	0	0	0	0	0	0	0	0	0	0	0	0	0	0	0	0	0	0	0	0	0	0	0	0	0	0	0	0
美咲町	0	0	0	0	0	0	0	0	0	0	0	0	0	0	0	0	0	0	0	0	0	0	0	0	0	0	0	0	0	0	0	0
吉備中央町	0	0	0	0	0	0	0	0	0	0	0	0	0	0	0	0	0	0	0	0	0	0	0	0	0	0	0	0	0	0	0	0
岡山県計	2522	885	0	74	3481	0	0	0	0	0	0	0	0	0	0	63	0	0	0	0	0	0	0	0	0	0	0	0	0	0	0	3544

② 休日

※縦方向が起点（出発地）、横方向が終点（目的地）

路面電車	岡山市北区	岡山市中区	岡山市東区	岡山市南区	岡山市計	倉敷市	津山市	玉野市	笠岡市	井原市	総社市	高梁市	新見市	備前市	瀬戸内市	赤磐市	真庭市	美作市	浅口市	和気町	早島町	里庄町	矢掛町	新庄村	鏡野町	勝央町	奈義町	西粟倉村	久米南町	美咲町	吉備中央町	岡山県計
岡山市北区	1159	1483	0	0	2642	0	0	0	0	0	0	0	0	0	0	0	0	0	0	0	0	0	0	0	0	0	0	0	0	0	0	2642
岡山市中区	1506	144	0	0	1650	0	0	0	0	0	0	0	0	0	0	0	0	0	0	0	0	0	0	0	0	0	0	0	0	0	0	1650
岡山市東区	0	0	0	0	0	0	0	0	0	0	0	0	0	0	0	0	0	0	0	0	0	0	0	0	0	0	0	0	0	0	0	0
岡山市南区	0	0	0	0	0	0	0	0	0	0	0	0	0	0	0	0	0	0	0	0	0	0	0	0	0	0	0	0	0	0	0	0
岡山市計	2665	1627	0	0	4292	0	0	0	0	0	0	0	0	0	0	0	0	0	0	0	0	0	0	0	0	0	0	0	0	0	0	4292
倉敷市	0	0	0	0	0	0	0	0	0	0	0	0	0	0	0	0	0	0	0	0	0	0	0	0	0	0	0	0	0	0	0	0
津山市	0	0	0	0	0	0	0	0	0	0	0	0	0	0	0	0	0	0	0	0	0	0	0	0	0	0	0	0	0	0	0	0
玉野市	0	0	0	0	0	0	0	0	0	0	0	0	0	0	0	0	0	0	0	0	0	0	0	0	0	0	0	0	0	0	0	0
笠岡市	0	0	0	0	0	0	0	0	0	0	0	0	0	0	0	0	0	0	0	0	0	0	0	0	0	0	0	0	0	0	0	0
井原市	0	0	0	0	0	0	0	0	0	0	0	0	0	0	0	0	0	0	0	0	0	0	0	0	0	0	0	0	0	0	0	0
総社市	0	0	0	0	0	0	0	0	0	0	0	0	0	0	0	0	0	0	0	0	0	0	0	0	0	0	0	0	0	0	0	0
高梁市	0	0	0	0	0	0	0	0	0	0	0	0	0	0	0	0	0	0	0	0	0	0	0	0	0	0	0	0	0	0	0	0
新見市	0	0	0	0	0	0	0	0	0	0	0	0	0	0	0	0	0	0	0	0	0	0	0	0	0	0	0	0	0	0	0	0
備前市	0	0	0	0	0	0	0	0	0	0	0	0	0	0	0	0	0	0	0	0	0	0	0	0	0	0	0	0	0	0	0	0
瀬戸内市	0	0	0	0	0	0	0	0	0	0	0	0	0	0	0	0	0	0	0	0	0	0	0	0	0	0	0	0	0	0	0	0
赤磐市	0	0	0	0	0	0	0	0	0	0	0	0	0	0	0	0	0	0	0	0	0	0	0	0	0	0	0	0	0	0	0	0
真庭市	0	0	0	0	0	0	0	0	0	0	0	0	0	0	0	0	0	0	0	0	0	0	0	0	0	0	0	0	0	0	0	0
美作市	0	0	0	0	0	0	0	0	0	0	0	0	0	0	0	0	0	0	0	0	0	0	0	0	0	0	0	0	0	0	0	0
浅口市	0	0	0	0	0	0	0	0	0	0	0	0	0	0	0	0	0	0	0	0	0	0	0	0	0	0	0	0	0	0	0	0
和気町	0	0	0	0	0	0	0	0	0	0	0	0	0	0	0	0	0	0	0	0	0	0	0	0	0	0	0	0	0	0	0	0
早島町	0	0	0	0	0	0	0	0	0	0	0	0	0	0	0	0	0	0	0	0	0	0	0	0	0	0	0	0	0	0	0	0
里庄町	0	0	0	0	0	0	0	0	0	0	0	0	0	0	0	0	0	0	0	0	0	0	0	0	0	0	0	0	0	0	0	0
矢掛町	0	0	0	0	0	0	0	0	0	0	0	0	0	0	0	0	0	0	0	0	0	0	0	0	0	0	0	0	0	0	0	0
新庄村	0	0	0	0	0	0	0	0	0	0	0	0	0	0	0	0	0	0	0	0	0	0	0	0	0	0	0	0	0	0	0	0
鏡野町	0	0	0	0	0	0	0	0	0	0	0	0	0	0	0	0	0	0	0	0	0	0	0	0	0	0	0	0	0	0	0	0
勝央町	0	0	0	0	0	0	0	0	0	0	0	0	0	0	0	0	0	0	0	0	0	0	0	0	0	0	0	0	0	0	0	0
奈義町	0	0	0	0	0	0	0	0	0	0	0	0	0	0	0	0	0	0	0	0	0	0	0	0	0	0	0	0	0	0	0	0
西粟倉村	0	0	0	0	0	0	0	0	0	0	0	0	0	0	0	0	0	0	0	0	0	0	0	0	0	0	0	0	0	0	0	0
久米南町	0	0	0	0	0	0	0	0	0	0	0	0	0	0	0	0	0	0	0	0	0	0	0	0	0	0	0	0	0	0	0	0
美咲町	0	0	0	0	0	0	0	0	0	0	0	0	0	0	0	0	0	0	0	0	0	0	0	0	0	0	0	0	0	0	0	0
吉備中央町	0	0	0	0	0	0	0	0	0	0	0	0	0	0	0	0	0	0	0	0	0	0	0	0	0	0	0	0	0	0	0	0
岡山県計	2665	1627	0	0	4292	0	0	0	0	0	0	0	0	0	0	0	0	0	0	0	0	0	0	0	0	0	0	0	0	0	0	4292

7）路線バス

① 平日

※縦方向が起点（出発地）、横方向が終点（目的地）

路線バス	岡山市北区	岡山市中区	岡山市東区	岡山市南区	岡山市計	倉敷市	津山市	玉野市	笠岡市	井原市	総社市	高梁市	新見市	備前市	瀬戸内市	赤磐市	真庭市	美作市	浅口市	和気町	早島町	里庄町	矢掛町	新庄村	鏡野町	勝央町	奈義町	西粟倉村	久米南町	美咲町	吉備中央町	岡山県計
岡山市北区	9878	5439	596	3231	19144	138	0	373	0	0	0	43	0	0	0	1271	45	0	0	0	0	0	0	0	57	0	0	0	0	0	0	21071
岡山市中区	5139	414	808	224	6585	0	0	63	0	0	0	0	0	0	0	0	0	0	0	0	0	0	0	0	0	0	0	0	0	0	0	6648
岡山市東区	428	894	728	0	2050	0	0	0	0	0	0	0	0	0	130	285	50	0	0	0	0	0	0	0	0	0	0	0	0	0	0	2515
岡山市南区	3556	224	0	934	4714	0	0	380	0	0	0	0	0	0	0	0	0	0	0	0	0	0	0	0	0	0	0	0	0	0	0	5094
岡山市計	19001	6971	2132	4389	32493	138	0	816	0	0	0	43	0	0	130	1556	95	0	0	0	0	0	0	0	57	0	0	0	0	0	0	35328
倉敷市	92	0	0	0	92	7568	0	71	0	0	0	0	0	0	0	0	0	0	0	0	0	0	90	0	0	0	0	0	0	0	0	7821
津山市	0	0	0	0	0	0	807	0	0	0	0	0	0	0	0	0	0	58	0	0	0	0	0	0	22	0	117	0	0	105	0	1109
玉野市	414	63	0	517	994	71	0	640	0	0	0	0	0	0	0	0	0	0	0	0	0	0	0	0	0	0	0	0	0	0	0	1705
笠岡市	0	0	0	0	0	0	0	0	545	107	0	0	0	0	0	0	0	0	0	0	0	0	37	0	0	0	0	0	0	0	0	689
井原市	0	0	0	0	0	0	0	0	107	62	0	0	0	0	0	0	0	0	0	0	0	53	0	0	0	0	0	0	0	0	0	222
総社市	0	0	0	0	0	0	0	0	0	0	0	0	0	0	0	0	0	0	0	0	0	0	0	0	0	0	0	0	0	0	420	420
高梁市	43	0	0	0	43	0	0	0	0	0	0	992	0	0	0	0	0	0	0	0	0	0	0	0	0	0	0	0	0	0	0	1035
新見市	0	0	0	0	0	0	0	0	0	0	0	0	292	0	0	0	0	0	0	0	0	0	0	0	0	0	0	0	0	0	0	292
備前市	0	0	0	0	0	0	0	0	0	0	0	0	0	248	0	0	0	0	0	0	0	0	0	0	0	0	0	0	0	0	0	248
瀬戸内市	0	0	30	0	30	0	0	0	0	0	0	0	0	0	203	0	0	0	0	0	0	0	0	0	0	0	0	0	0	0	0	233
赤磐市	1375	0	261	0	1636	0	0	0	0	0	0	0	0	0	0	187	0	0	0	0	0	0	0	0	0	0	0	0	0	0	0	1823
真庭市	45	0	0	0	45	0	0	0	0	0	0	0	0	0	0	0	1245	0	0	0	0	0	0	0	0	0	0	0	0	0	0	1290
美作市	0	0	0	0	0	0	58	0	0	0	0	0	0	0	0	0	0	58	0	0	0	0	0	0	0	49	0	44	0	0	0	209
浅口市	0	0	0	0	0	0	0	0	0	0	0	0	0	0	0	0	0	0	102	0	0	0	0	0	0	0	0	0	0	0	0	102
和気町	0	0	0	0	0	0	0	0	0	0	0	0	0	0	0	0	0	0	0	0	0	0	0	0	0	0	0	0	0	0	0	0
早島町	0	0	0	0	0	0	0	0	0	0	0	0	0	0	0	0	0	0	0	0	0	0	0	0	0	0	0	0	0	0	0	0
里庄町	0	0	0	0	0	0	0	0	0	53	0	0	0	0	0	0	0	0	0	0	0	0	0	0	0	0	0	0	0	0	0	53
矢掛町	0	0	0	0	0	90	0	0	37	0	0	0	0	0	0	0	0	0	0	0	0	0	0	0	0	0	0	0	0	0	0	127
新庄村	0	0	0	0	0	0	0	0	0	0	0	0	0	0	0	0	0	0	0	0	0	0	0	0	0	0	0	0	0	0	0	0
鏡野町	57	44	0	0	101	0	0	0	0	0	0	0	0	0	0	0	0	0	0	0	0	0	0	0	0	0	0	0	0	0	0	101
勝央町	0	0	0	0	0	0	25	0	0	0	0	0	0	0	0	0	0	49	0	0	0	0	0	0	0	126	0	0	0	0	0	200
奈義町	0	0	0	0	0	0	151	0	0	0	0	0	0	0	0	0	0	0	0	0	0	0	0	0	0	0	0	0	0	0	0	151
西粟倉村	0	0	0	0	0	0	0	0	0	0	0	0	0	0	0	0	0	44	0	0	0	0	0	0	0	0	0	0	0	0	0	44
久米南町	0	0	0	0	0	0	0	0	0	0	0	0	0	0	0	0	0	0	0	0	0	0	0	0	0	0	0	0	0	0	0	0
美咲町	0	0	0	0	0	0	246	0	0	0	0	0	0	0	0	0	0	0	0	0	0	0	0	0	0	0	0	0	0	0	0	246
吉備中央町	0	0	0	0	0	0	0	0	0	0	420	0	0	0	0	0	0	0	0	0	0	0	0	0	0	0	0	0	0	0	0	420
岡山県計	21027	7078	2423	4906	35434	7867	1287	1527	689	222	420	1035	292	248	333	1743	1340	209	102	0	0	53	127	0	79	175	117	44	0	105	420	53868

② 休日

※縦方向が起点（出発地）、横方向が終点（目的地）

路線バス	岡山市北区	岡山市中区	岡山市東区	岡山市南区	岡山市計	倉敷市	津山市	玉野市	笠岡市	井原市	総社市	高梁市	新見市	備前市	瀬戸内市	赤磐市	真庭市	美作市	浅口市	和気町	早島町	里庄町	矢掛町	新庄村	鏡野町	勝央町	奈義町	西粟倉村	久米南町	美咲町	吉備中央町	岡山県計
岡山市北区	6140	1666	231	1386	9423	0	41	336	0	0	0	0	0	0	0	505	0	0	0	0	0	0	0	0	0	0	0	0	0	0	0	10305
岡山市中区	1482	59	136	0	1677	0	0	0	0	0	0	0	0	0	0	0	0	0	0	0	0	0	0	0	0	0	0	0	0	0	0	1677
岡山市東区	437	48	109	0	594	0	0	0	0	0	0	0	0	0	0	0	103	0	0	0	0	0	0	0	0	0	0	0	0	0	0	697
岡山市南区	1437	0	0	363	1800	0	0	150	0	0	0	0	0	0	0	0	0	0	0	0	0	0	0	0	0	0	0	0	0	0	0	1950
岡山市計	9496	1773	476	1749	13494	0	41	486	0	0	0	0	0	0	0	505	103	0	0	0	0	0	0	0	0	0	0	0	0	0	0	14629
倉敷市	0	0	0	0	0	3852	0	0	0	0	0	0	0	0	0	0	0	0	79	0	0	0	0	0	0	0	0	0	0	0	0	3931
津山市	41	0	0	0	41	0	35	0	0	0	0	0	0	0	0	0	0	0	0	0	0	0	0	0	0	0	0	0	0	20	0	96
玉野市	367	0	0	191	558	102	0	198	0	0	0	0	0	0	0	0	0	0	0	0	0	0	0	0	0	0	0	0	0	0	0	858
笠岡市	0	0	0	0	0	0	0	0	0	0	0	0	0	0	0	0	0	0	0	0	0	0	0	0	0	0	0	0	0	0	0	0
井原市	0	0	0	0	0	0	0	0	0	0	0	0	0	0	0	0	0	0	0	0	0	0	0	0	0	0	0	0	0	0	0	0
総社市	0	0	0	0	0	0	0	0	0	0	0	0	0	0	0	0	0	0	0	0	0	0	0	0	0	0	0	0	0	0	0	0
高梁市	0	0	0	0	0	0	0	0	0	0	0	188	0	0	0	0	0	0	85	0	0	0	0	0	0	0	0	0	0	0	0	273
新見市	0	0	0	0	0	0	0	0	0	0	0	0	66	0	0	0	0	0	0	0	0	0	0	0	0	0	0	0	0	0	0	66
備前市	0	0	0	0	0	0	0	0	0	0	0	0	0	51	0	0	0	0	0	0	0	0	0	0	0	0	0	0	0	0	0	51
瀬戸内市	73	0	0	0	73	0	0	0	0	0	0	0	0	0	53	0	0	0	0	0	0	0	0	0	0	0	0	0	0	0	0	126
赤磐市	580	0	109	0	689	0	0	0	0	0	0	0	0	0	0	48	0	0	0	0	0	0	0	0	0	0	0	0	0	0	0	737
真庭市	0	0	103	0	103	0	0	0	0	0	0	0	0	0	0	0	247	0	0	0	0	0	0	0	0	0	0	0	0	0	0	350
美作市	0	0	0	0	0	0	0	0	0	0	0	0	0	0	0	0	0	66	0	0	0	0	0	0	0	0	0	0	0	0	0	66
浅口市	0	0	0	0	0	79	0	0	0	0	0	85	0	0	0	0	0	0	0	0	0	0	0	0	0	0	0	0	0	0	0	164
和気町	0	0	0	0	0	0	0	0	0	0	0	0	0	0	0	0	0	0	0	0	0	0	0	0	0	0	0	0	0	0	0	0
早島町	0	0	0	0	0	0	0	0	0	0	0	0	0	0	0	0	0	0	0	0	0	0	0	0	0	0	0	0	0	0	0	0
里庄町	0	0	0	0	0	0	0	0	0	0	0	0	0	0	0	0	0	0	0	0	0	0	0	0	0	0	0	0	0	0	0	0
矢掛町	0	0	0	0	0	0	0	0	0	0	0	0	0	0	0	0	0	0	0	0	0	0	0	0	0	0	0	0	0	0	0	0
新庄村	0	0	0	0	0	0	0	0	0	0	0	0	0	0	0	0	0	0	0	0	0	0	0	0	0	0	0	0	0	0	0	0
鏡野町	0	0	0	0	0	0	0	0	0	0	0	0	0	0	0	0	0	0	0	0	0	0	0	0	0	0	0	0	0	0	0	0
勝央町	0	0	0	0	0	0	0	0	0	0	0	0	0	0	0	0	0	0	0	0	0	0	0	0	0	0	0	0	0	0	0	0
奈義町	0	0	0	0	0	0	0	0	0	0	0	0	0	0	0	0	0	0	0	0	0	0	0	0	0	0	0	0	0	0	0	0
西粟倉村	0	0	0	0	0	0	0	0	0	0	0	0	0	0	0	0	0	0	0	0	0	0	0	0	0	0	0	0	0	0	0	0
久米南町	0	0	0	0	0	0	0	0	0	0	0	0	0	0	0	0	0	0	0	0	0	0	0	0	0	0	0	0	0	0	0	0
美咲町	0	0	0	0	0	0	20	0	0	0	0	0	0	0	0	0	0	0	0	0	0	0	0	0	0	0	0	0	0	0	0	20
吉備中央町	0	0	0	0	0	0	0	0	0	0	0	0	0	0	0	0	0	0	0	0	0	0	0	0	0	0	0	0	0	0	0	0
岡山県計	10557	1773	688	1940	14958	4033	96	684	0	0	0	273	66	51	53	553	350	66	164	0	0	0	0	0	0	0	0	0	0	20	0	21367

8）その他・不明

① 平日

※縦方向が起点（出発地）、横方向が終点（目的地）

その他不明	岡山市北区	岡山市中区	岡山市東区	岡山市南区	岡山市計	倉敷市	津山市	玉野市	笠岡市	井原市	総社市	高梁市	新見市	備前市	瀬戸内市	赤磐市	真庭市	美作市	浅口市	和気町	早島町	里庄町	矢掛町	新庄村	鏡野町	勝央町	奈義町	西粟倉村	久米南町	美咲町	吉備中央町	岡山県計
岡山市北区	5395	637	219	480	6731	0	0	0	131	0	0	0	0	193	91	77	0	0	0	60	27	0	0	0	0	0	0	0	0	0	0	7310
岡山市中区	809	868	159	80	1916	0	0	0	0	0	0	0	0	0	82	212	0	0	0	0	0	0	0	0	44	0	0	0	0	0	0	2254
岡山市東区	111	186	1213	72	1582	0	0	0	41	0	0	0	0	44	167	124	0	0	0	0	0	0	0	0	0	0	0	0	0	0	0	1958
岡山市南区	366	113	113	950	1542	179	0	171	0	0	0	0	0	0	55	0	0	0	0	0	0	0	0	0	0	0	0	0	52	0	0	1999
岡山市計	6681	1804	1704	1582	11771	179	0	171	172	0	0	0	0	237	395	413	0	0	0	60	27	0	0	0	44	0	0	0	52	0	0	13521
倉敷市	0	0	0	143	143	7852	0	0	152	0	0	0	0	0	45	33	0	0	53	0	0	0	74	0	0	0	0	0	0	0	0	8352
津山市	0	0	0	0	0	0	1357	0	0	0	0	0	0	0	0	0	34	126	0	0	0	0	0	0	41	0	0	0	123	0	0	1681
玉野市	0	0	0	0	0	0	0	446	0	0	45	0	0	0	0	0	0	0	0	0	0	0	0	0	0	0	0	0	0	0	0	491
笠岡市	131	0	0	41	172	116	0	0	1739	49	39	0	0	0	0	0	0	0	0	0	0	35	45	0	0	0	0	0	0	0	0	2195
井原市	0	0	0	0	0	0	0	0	49	944	0	177	0	0	0	0	0	0	0	0	0	0	0	0	0	0	0	0	0	0	0	1170
総社市	86	0	0	0	86	0	0	45	0	0	800	0	0	0	0	0	0	0	0	0	0	0	0	0	0	0	0	0	0	0	0	931
高梁市	0	34	0	0	34	0	0	0	0	177	0	559	0	0	0	0	0	0	0	0	0	0	0	0	0	0	0	0	0	0	0	770
新見市	0	0	0	0	0	0	61	0	0	0	0	0	1316	0	0	0	0	0	0	0	0	0	0	0	0	0	0	0	0	0	0	1377
備前市	193	0	0	0	193	0	0	0	0	0	0	0	0	827	112	0	0	0	0	0	0	0	0	0	0	0	0	0	0	0	0	1132
瀬戸内市	91	82	167	55	395	45	0	0	0	0	0	0	0	177	1040	0	0	0	0	0	0	0	0	0	0	0	0	0	0	0	0	1657
赤磐市	77	158	76	0	311	87	0	0	0	0	0	0	0	0	0	480	0	0	0	0	0	0	0	0	0	0	0	0	0	0	0	878
真庭市	0	0	0	0	0	0	0	0	0	0	0	0	0	0	0	0	1231	0	0	0	0	0	0	0	20	0	0	0	0	0	0	1251
美作市	0	0	0	0	0	0	126	0	0	0	0	0	0	0	0	0	0	869	0	0	0	0	0	0	0	81	0	0	0	0	0	1076
浅口市	0	0	0	0	0	118	0	0	0	0	0	0	0	0	0	0	0	0	736	0	0	45	0	0	0	0	0	0	0	0	0	899
和気町	0	0	0	0	0	0	0	0	0	0	0	0	0	0	0	74	0	0	0	490	0	0	0	0	0	0	0	0	0	0	0	564
早島町	84	0	0	0	84	0	0	0	0	0	0	0	0	0	0	0	0	0	0	0	70	0	0	0	0	0	0	0	0	0	0	154
里庄町	0	0	0	0	0	0	0	0	35	0	0	0	0	0	0	0	0	0	45	0	0	0	0	0	0	0	0	0	0	0	0	80
矢掛町	0	0	0	0	0	74	0	0	45	0	0	0	0	0	0	0	0	0	0	0	0	0	318	0	0	0	0	0	0	0	0	437
新庄村	0	0	0	0	0	0	0	0	0	0	0	0	0	0	0	0	0	0	0	0	0	0	0	87	0	0	0	0	0	0	0	87
鏡野町	0	0	0	0	0	0	74	0	0	0	0	0	0	0	0	0	0	0	0	0	0	0	0	0	411	0	0	0	0	0	0	485
勝央町	0	0	0	0	0	0	0	0	0	0	0	0	0	0	0	0	0	81	0	0	0	0	0	0	0	0	0	0	0	0	0	81
奈義町	0	0	0	0	0	0	0	0	0	0	0	0	0	0	0	0	0	0	0	0	0	0	0	0	0	0	0	0	0	0	0	0
西粟倉村	0	0	0	0	0	0	0	0	0	0	0	0	0	0	0	0	0	0	0	0	0	0	0	0	0	0	0	0	0	0	0	0
久米南町	0	0	0	52	52	0	71	0	0	0	0	0	0	0	0	0	0	0	0	0	0	0	0	0	52	0	0	0	0	0	0	175
美咲町	0	0	0	0	0	0	0	0	0	0	0	0	0	0	0	0	0	0	0	0	0	0	0	0	0	0	0	0	0	624	0	624
吉備中央町	0	0	0	0	0	0	0	0	0	0	0	0	0	0	0	0	0	0	0	0	0	0	0	0	0	0	0	0	0	0	56	56
岡山県計	7343	2078	1947	1873	13241	8471	1689	662	2192	1170	884	736	1316	1241	1592	1000	1265	1076	834	550	97	80	437	87	568	81	0	0	175	624	56	40124

② 休日

※縦方向が起点（出発地）、横方向が終点（目的地）

その他不明	岡山市北区	岡山市中区	岡山市東区	岡山市南区	岡山市計	倉敷市	津山市	玉野市	笠岡市	井原市	総社市	高梁市	新見市	備前市	瀬戸内市	赤磐市	真庭市	美作市	浅口市	和気町	早島町	里庄町	矢掛町	新庄村	鏡野町	勝央町	奈義町	西粟倉村	久米南町	美咲町	吉備中央町	岡山県計
岡山市北区	4404	380	236	372	5392	53	0	38	0	0	171	85	0	58	73	79	0	0	0	0	0	0	0	0	86	0	0	0	0	0	0	6035
岡山市中区	546	196	50	54	846	0	0	0	0	0	0	0	0	0	0	32	0	0	0	0	0	0	0	0	0	0	0	0	0	0	0	878
岡山市東区	0	76	987	72	1135	0	0	0	0	0	103	33	0	0	46	0	114	0	0	0	0	0	39	0	0	0	0	0	0	0	0	1470
岡山市南区	208	54	72	866	1200	36	0	103	0	0	0	0	0	0	90	0	0	0	0	0	0	0	0	0	0	0	0	0	0	0	0	1429
岡山市計	5158	706	1345	1364	8573	89	0	141	0	0	274	118	0	58	209	111	114	0	0	0	0	0	39	0	86	0	0	0	0	0	0	9812
倉敷市	95	0	0	0	95	2757	0	0	157	0	192	155	0	0	0	38	0	0	151	0	115	0	0	0	39	0	0	0	0	0	0	3699
津山市	0	0	0	0	0	0	740	0	0	0	0	0	0	0	0	0	42	0	0	0	0	0	0	0	35	19	0	0	0	70	0	906
玉野市	78	0	0	67	145	36	0	427	0	0	0	0	0	0	0	0	0	0	0	0	0	0	0	0	0	0	0	0	0	0	0	608
笠岡市	0	0	32	0	32	36	0	0	901	0	0	0	0	0	0	0	0	0	0	0	0	0	44	0	0	0	0	0	0	0	0	1013
井原市	0	0	0	0	0	0	0	0	0	118	0	0	0	0	0	0	0	0	0	0	0	0	51	0	0	0	0	0	0	0	0	169
総社市	229	0	0	0	229	157	0	0	0	0	681	0	51	0	0	0	0	0	0	0	0	0	0	0	0	0	0	0	0	0	0	1118
高梁市	85	0	33	0	118	155	0	0	0	0	0	134	0	0	0	0	33	0	0	0	0	0	0	0	0	0	0	0	0	0	0	440
新見市	0	0	0	0	0	0	0	0	0	0	0	0	154	0	0	0	69	0	0	0	0	0	0	0	0	0	0	0	0	0	0	223
備前市	58	0	0	0	58	0	0	0	0	0	0	0	0	180	89	0	0	0	0	0	0	0	0	0	0	0	0	0	0	0	0	327
瀬戸内市	0	0	158	90	248	0	0	0	0	0	0	0	0	40	542	0	0	0	0	0	0	0	0	0	0	0	0	0	0	0	0	830
赤磐市	28	0	0	0	28	38	0	0	0	0	0	0	0	0	0	356	0	0	0	34	0	0	0	0	0	0	0	0	0	0	0	456
真庭市	0	0	114	0	114	0	42	0	0	0	0	33	0	0	0	0	182	0	0	0	0	0	0	0	0	0	0	0	0	0	0	371
美作市	0	0	0	0	0	0	0	0	0	0	0	0	0	0	0	0	0	476	0	0	0	0	0	0	0	0	0	0	0	0	0	476
浅口市	0	0	0	0	0	151	0	0	0	0	0	0	0	0	0	0	0	0	587	0	0	0	0	0	0	0	0	0	0	0	0	738
和気町	0	0	0	0	0	0	0	0	0	0	0	0	0	0	0	0	0	0	0	57	0	0	0	0	0	0	0	0	0	0	0	57
早島町	0	0	0	0	0	115	0	0	0	0	25	0	0	0	0	0	0	0	0	0	0	0	0	0	0	0	0	0	0	0	0	140
里庄町	0	0	0	0	0	0	0	0	0	0	0	0	0	0	0	0	0	0	0	0	0	0	0	0	0	0	0	0	0	0	0	0
矢掛町	0	0	39	0	39	0	0	0	0	51	0	0	0	0	0	0	0	0	0	0	0	0	178	0	0	0	0	0	0	0	0	268
新庄村	0	0	0	0	0	0	0	0	0	0	0	0	0	0	0	0	0	0	0	0	0	0	0	78	60	0	0	0	0	0	0	138
鏡野町	0	0	0	0	0	39	35	0	0	0	0	0	0	0	0	0	0	0	0	0	0	0	0	60	168	0	0	0	0	0	0	302
勝央町	0	0	0	0	0	0	19	0	0	0	0	0	0	0	0	0	0	126	0	0	0	0	0	0	0	40	0	0	0	0	0	185
奈義町	0	0	0	0	0	0	0	0	0	0	0	0	0	0	0	0	0	0	0	0	0	0	0	0	0	0	0	0	0	0	0	0
西粟倉村	0	0	0	0	0	0	0	0	0	0	0	0	0	0	0	0	0	0	0	0	0	0	0	0	0	0	0	0	0	0	0	0
久米南町	49	0	0	0	49	0	0	0	0	0	0	0	0	0	0	0	0	0	0	0	0	0	0	0	0	0	0	0	0	0	0	49
美咲町	0	0	0	0	0	0	70	0	0	0	0	0	0	0	0	0	0	0	0	0	0	0	0	0	0	0	0	0	0	118	0	188
吉備中央町	0	0	0	0	0	0	0	0	0	0	0	0	0	0	0	0	0	0	0	0	0	0	0	0	0	0	0	0	0	0	338	338
岡山県計	5780	706	1721	1521	9728	3573	906	568	1058	169	1172	440	205	278	840	505	440	602	738	91	115	0	312	138	388	59	0	0	0	188	338	22851

（3）目的別ＯＤ表

1）出勤

① 平日

※縦方向が起点（出発地）、横方向が終点（目的地）

出勤	岡山市北区	岡山市中区	岡山市東区	岡山市南区	岡山市計	倉敷市	津山市	玉野市	笠岡市	井原市	総社市	高梁市	新見市	備前市	瀬戸内市	赤磐市	真庭市	美作市	浅口市	和気町	早島町	里庄町	矢掛町	新庄村	鏡野町	勝央町	奈義町	西粟倉村	久米南町	美咲町	吉備中央町	岡山県計
岡山市北区	72240	8001	3027	8409	91677	10771	417	1392	223	43	1979	492	300	1135	681	939	0	398	514	246	495	176	290	0	0	0	0	0	263	245	593	113269
岡山市中区	21254	13666	4126	4856	43902	1817	120	882	36	0	330	0	0	589	1616	1263	0	196	0	329	64	36	0	0	0	0	0	0	0	0	0	51180
岡山市東区	5974	4670	9506	2124	22274	1438	0	456	0	0	64	111	0	1408	2830	1267	0	0	0	228	168	119	0	0	0	0	0	0	0	24	180	30567
岡山市南区	19429	4062	1659	23024	48174	5417	0	3001	206	0	279	74	0	164	479	172	0	0	122	100	858	80	0	0	0	0	0	0	0	0	0	59126
岡山市計	118897	30399	18318	38413	206027	19443	537	5731	465	43	2652	677	300	3296	5606	3641	0	594	636	903	1585	411	290	0	0	0	0	0	263	269	773	254142
倉敷市	15185	2233	399	4599	22416	115549	0	3315	1053	1024	4514	527	0	0	235	229	271	0	1666	0	2147	688	1055	0	83	0	0	0	0	0	394	155166
津山市	171	142	71	0	384	61	26335	0	0	0	0	0	0	0	0	232	1331	828	0	0	0	0	0	0	1729	3207	974	0	480	389	143	36093
玉野市	1812	496	127	2452	4887	2586	0	8895	0	0	0	59	0	0	0	312	0	0	0	97	70	0	0	0	0	0	0	0	0	0	0	16906
笠岡市	536	35	0	209	780	747	0	53	6095	917	58	58	0	0	0	0	0	0	713	0	0	569	340	0	0	0	0	0	0	0	0	10330
井原市	112	0	0	76	188	577	0	58	650	7942	81	276	0	0	0	0	0	0	166	0	0	187	872	0	0	0	0	0	0	0	0	10997
総社市	3473	458	234	395	4560	5415	161	94	169	181	10832	1857	129	0	0	86	128	0	39	0	206	0	274	0	0	0	0	0	0	0	303	24434
高梁市	321	0	0	0	321	655	0	0	0	234	483	6072	184	0	0	0	44	0	0	0	0	0	85	0	0	0	0	0	0	0	321	8399
新見市	44	0	0	0	44	45	0	0	53	0	45	245	6688	0	0	0	357	0	0	0	0	0	45	0	0	0	0	0	0	0	0	7522
備前市	605	75	563	139	1382	68	0	0	0	0	0	0	0	5112	520	288	0	0	0	539	0	0	0	0	0	0	0	0	0	51	0	7960
瀬戸内市	854	774	1858	579	4065	216	0	0	0	0	0	0	0	1189	4150	470	0	0	0	189	0	0	84	0	0	0	0	0	0	0	0	10363
赤磐市	2727	647	1588	35	4997	199	59	0	0	0	0	0	0	1132	436	4981	0	33	0	1455	0	0	0	0	0	0	0	0	0	33	0	13325
真庭市	90	0	0	0	90	0	1114	0	0	0	27	317	96	0	0	0	12192	0	0	0	0	0	0	0	90	87	50	0	0	41	115	14219
美作市	103	0	0	0	103	0	1107	0	0	0	0	0	0	0	0	144	0	4410	0	51	0	0	0	0	63	733	67	225	29	186	0	7118
浅口市	465	167	0	75	707	2738	0	52	1397	215	0	101	0	0	0	0	0	0	2688	0	74	1002	291	0	0	0	0	0	0	0	0	9265
和気町	975	116	141	60	1292	0	0	0	0	0	0	0	0	652	100	427	0	30	0	2163	0	0	0	0	0	0	0	0	0	0	0	4664
早島町	1595	62	0	428	2085	1506	0	0	0	0	174	0	0	0	0	0	99	0	0	0	412	0	0	0	0	0	0	0	0	0	0	4276
里庄町	42	0	0	0	42	411	0	34	822	97	0	0	0	0	0	0	0	0	300	0	0	843	153	0	0	0	0	0	0	0	0	2702
矢掛町	227	74	0	0	301	577	0	0	264	704	40	0	0	0	0	0	0	0	139	0	0	73	1464	0	0	0	0	0	0	0	0	3562
新庄村	0	0	0	0	0	0	0	0	0	0	0	0	0	0	0	0	70	0	0	0	0	0	0	128	0	0	0	0	0	0	0	198
鏡野町	40	0	0	0	40	0	1468	0	0	0	0	0	0	0	0	0	477	0	0	0	0	0	0	0	1549	44	0	0	66	0	0	3644
勝央町	0	0	0	0	0	0	1178	0	0	0	0	0	0	0	0	0	0	936	0	0	0	0	0	0	0	1487	21	99	33	98	0	3852
奈義町	0	0	0	0	0	0	223	0	0	0	0	0	0	0	0	0	0	300	0	0	0	0	0	0	124	66	1381	0	0	0	0	2094
西粟倉村	0	0	0	0	0	0	0	0	0	0	0	0	0	0	0	0	0	103	0	0	0	0	0	0	0	0	0	333	0	0	0	436
久米南町	230	0	0	27	257	0	117	22	0	0	0	0	35	0	0	96	22	0	0	0	0	0	0	0	0	0	0	0	505	54	0	1108
美咲町	328	0	0	0	328	0	1219	0	0	0	0	0	0	0	0	32	76	395	0	0	0	0	0	0	74	240	36	0	41	1734	40	4215
吉備中央町	520	0	0	0	520	252	0	0	0	0	121	129	135	0	0	0	105	0	0	0	0	0	0	0	0	0	0	0	0	102	1651	3015
岡山県計	149352	35678	23299	47487	255816	151045	33518	18254	10968	11357	19027	10318	7567	11381	11047	10938	15172	7629	6347	5397	4494	3773	4953	128	3712	5864	2529	657	1417	2957	3740	620005

② 休日

※縦方向が起点（出発地）、横方向が終点（目的地）

出勤	岡山市北区	岡山市中区	岡山市東区	岡山市南区	岡山市計	倉敷市	津山市	玉野市	笠岡市	井原市	総社市	高梁市	新見市	備前市	瀬戸内市	赤磐市	真庭市	美作市	浅口市	和気町	早島町	里庄町	矢掛町	新庄村	鏡野町	勝央町	奈義町	西粟倉村	久米南町	美咲町	吉備中央町	岡山県計
岡山市北区	16130	2251	43	938	19362	2783	156	247	0	0	964	196	82	279	82	188	52	160	0	0	182	0	165	0	0	0	0	0	0	0	0	24898
岡山市中区	4107	3749	718	724	9298	655	0	0	37	0	64	0	0	193	339	132	0	0	0	0	0	0	0	0	0	0	0	0	0	0	0	10718
岡山市東区	1314	1055	2359	414	5142	230	0	0	0	0	0	0	0	109	607	294	0	0	0	0	0	0	0	0	0	0	0	0	0	0	0	6382
岡山市南区	3852	575	222	6457	11106	938	0	339	99	0	50	0	0	0	37	0	0	92	0	0	174	0	0	0	0	0	0	0	0	0	0	12835
岡山市計	25403	7630	3342	8533	44908	4606	156	586	136	0	1078	196	82	581	1065	614	52	252	0	0	356	0	165	0	0	0	0	0	0	0	0	54833
倉敷市	2698	351	0	717	3766	29726	0	232	52	0	1601	248	0	0	0	0	0	0	460	0	179	70	144	0	0	0	0	0	0	0	0	36478
津山市	48	0	0	0	48	0	5922	0	0	0	0	0	0	0	0	88	765	61	0	0	0	0	0	0	595	478	332	0	0	421	0	8710
玉野市	560	0	0	1062	1622	768	0	1923	0	0	0	0	0	0	0	0	0	0	0	0	0	0	0	0	0	0	0	0	0	0	0	4313
笠岡市	139	0	32	0	171	166	0	0	1447	128	0	0	0	0	0	0	0	0	312	0	0	0	34	0	0	0	0	0	0	0	0	2258
井原市	0	0	0	0	0	140	0	0	195	1167	0	212	0	0	0	0	0	0	113	0	0	0	285	0	0	0	0	0	0	0	0	2112
総社市	653	72	118	80	923	1360	0	0	0	135	3687	0	0	0	0	0	0	0	39	0	0	0	142	0	0	0	0	0	0	0	48	6334
高梁市	127	0	0	0	127	42	0	0	0	0	76	1443	0	0	0	0	0	0	0	0	0	0	0	0	0	0	0	0	0	0	0	1688
新見市	0	0	0	0	0	0	0	0	0	0	46	83	1611	0	0	0	93	0	0	0	0	0	0	0	0	0	0	0	0	0	0	1833
備前市	273	74	458	0	805	0	0	0	0	0	0	0	0	643	114	0	0	0	0	228	0	0	0	0	0	0	0	0	0	0	0	1790
瀬戸内市	116	408	282	201	1007	76	0	0	0	0	0	0	0	78	1924	103	0	0	0	0	0	0	0	0	0	0	0	0	0	0	0	3188
赤磐市	786	184	238	85	1293	105	43	0	0	0	0	0	0	166	0	1250	0	68	0	322	0	0	0	0	0	0	0	0	0	0	0	3247
真庭市	0	0	0	0	0	0	420	0	0	0	0	0	69	0	0	0	3411	0	0	0	0	0	0	69	0	42	48	0	0	0	0	4059
美作市	102	0	0	0	102	35	129	0	0	0	0	0	0	0	0	0	0	883	0	0	0	0	0	0	0	155	37	36	0	0	0	1377
浅口市	0	0	0	0	0	606	0	0	0	113	0	0	0	0	0	0	0	0	715	0	0	182	0	0	0	0	0	0	0	0	0	1616
和気町	291	0	44	64	399	0	0	0	0	0	0	0	0	0	28	59	0	0	0	640	0	0	0	0	0	0	0	0	0	0	0	1126
早島町	266	0	0	130	396	536	0	0	0	0	0	0	0	0	0	0	0	0	0	0	43	0	0	0	0	0	0	0	0	0	0	975
里庄町	59	0	0	0	59	152	0	0	119	0	0	0	0	0	0	0	0	0	34	0	0	306	173	0	0	0	0	0	0	0	0	843
矢掛町	45	0	0	0	45	65	0	0	70	127	0	0	0	0	0	0	0	0	0	0	0	0	496	0	0	0	0	0	0	0	0	803
新庄村	0	0	0	0	0	0	15	0	0	0	0	0	0	0	0	0	0	0	0	0	0	0	0	27	0	0	0	0	0	0	0	42
鏡野町	0	0	0	0	0	0	322	0	0	0	0	0	0	0	0	0	91	0	0	0	0	0	0	0	298	0	0	0	0	0	0	711
勝央町	0	0	0	0	0	0	57	0	0	0	0	0	0	0	0	0	0	21	0	0	0	0	0	0	0	95	0	0	0	33	0	206
奈義町	0	0	0	0	0	0	56	0	0	0	0	0	0	0	0	0	0	205	0	0	0	0	0	0	0	0	157	0	0	0	0	418
西粟倉村	0	0	0	0	0	0	0	0	0	0	0	0	0	0	0	0	0	0	0	0	0	0	0	0	0	0	0	52	0	0	0	52
久米南町	23	0	0	0	23	0	163	0	0	0	0	0	0	0	0	22	0	0	0	0	0	0	0	0	0	0	0	0	249	0	0	457
美咲町	41	0	0	0	41	0	243	0	0	0	0	0	0	0	0	0	147	63	0	0	0	0	0	0	0	63	0	0	0	321	0	878
吉備中央町	0	51	0	0	51	0	0	0	0	0	0	0	0	0	0	0	0	0	0	0	0	0	0	0	0	0	0	0	0	0	352	403
岡山県計	31630	8770	4514	10872	55786	38383	7526	2741	2019	1670	6488	2182	1762	1468	3131	2136	4559	1553	1673	1190	578	558	1439	96	893	833	574	88	249	775	400	140750

2）登校

① 平日

※縦方向が起点（出発地）、横方向が終点（目的地）

登校	岡山市北区	岡山市中区	岡山市東区	岡山市南区	岡山市計	倉敷市	津山市	玉野市	笠岡市	井原市	総社市	高梁市	新見市	備前市	瀬戸内市	赤磐市	真庭市	美作市	浅口市	和気町	早島町	里庄町	矢掛町	新庄村	鏡野町	勝央町	奈義町	西粟倉村	久米南町	美咲町	吉備中央町	岡山県計
岡山市北区	11832	3403	206	648	16089	1854	114	158	0	0	1008	130	0	0	0	0	0	0	237	0	0	0	0	0	0	0	0	0	0	0	0	19590
岡山市中区	3985	3256	857	204	8302	111	0	194	0	0	100	0	0	0	0	72	0	0	0	0	0	0	0	0	0	0	0	0	0	0	0	8779
岡山市東区	1476	1081	1122	0	3679	145	0	0	0	0	314	0	0	290	146	0	0	0	0	0	0	0	0	0	0	0	0	0	0	0	0	4574
岡山市南区	3998	1140	75	2137	7350	782	0	150	0	0	117	0	0	0	0	0	0	0	75	0	0	0	0	0	0	0	0	0	0	0	0	8474
岡山市計	21291	8880	2260	2989	35420	2892	114	502	0	0	1539	130	0	290	146	72	0	0	312	0	0	0	0	0	0	0	0	0	0	0	0	41417
倉敷市	5564	1292	668	0	7524	12319	0	194	0	0	886	83	108	0	0	175	0	0	509	0	0	0	84	0	0	0	0	0	0	0	0	21882
津山市	531	119	0	0	650	0	4517	0	0	0	0	0	0	0	0	0	120	0	0	0	0	0	0	0	0	0	0	0	0	0	0	5287
玉野市	618	103	0	662	1383	381	0	573	0	0	0	0	0	0	0	0	0	0	0	0	0	0	0	0	0	0	0	0	0	0	0	2337
笠岡市	386	82	0	0	468	71	0	0	627	157	0	0	0	0	0	0	0	0	157	0	0	0	0	0	0	0	0	0	0	0	0	1480
井原市	95	0	0	0	95	226	0	0	303	813	162	177	0	0	0	0	0	0	45	0	0	0	185	0	0	0	0	0	0	0	0	2006
総社市	1312	0	0	0	1312	883	0	0	0	0	1198	130	0	0	0	0	0	0	0	0	0	0	0	0	0	0	0	0	0	0	0	3523
高梁市	0	0	0	0	0	334	0	0	0	0	0	1199	0	0	0	0	0	0	165	0	0	0	0	0	0	0	0	0	0	0	0	1698
新見市	187	0	0	0	187	0	0	0	0	0	93	225	683	0	0	0	0	0	0	0	0	0	0	0	0	0	0	0	0	0	0	1188
備前市	472	466	0	0	938	0	0	0	0	0	0	0	0	0	0	0	0	0	0	0	0	0	0	0	0	0	0	0	0	0	0	938
瀬戸内市	675	645	435	0	1755	77	0	0	0	0	0	0	0	156	155	0	0	0	0	0	0	0	0	0	0	0	0	0	0	0	0	2143
赤磐市	992	579	530	0	2101	0	0	0	0	0	123	0	0	0	0	0	0	0	0	0	0	0	0	0	0	0	0	0	0	0	0	2224
真庭市	0	0	0	0	0	0	547	0	0	0	0	0	0	0	0	0	1131	0	0	0	0	0	0	0	0	0	0	0	0	0	0	1678
美作市	0	0	0	0	0	0	573	0	0	0	0	0	0	0	0	0	0	91	0	0	0	0	0	0	0	148	0	0	0	0	0	812
浅口市	66	0	0	0	66	587	0	0	589	0	0	0	0	0	0	0	0	0	209	0	0	0	0	0	0	0	0	0	0	0	0	1451
和気町	471	199	0	0	670	0	0	0	0	0	0	0	0	0	0	0	0	0	0	36	0	0	0	0	0	0	0	0	0	0	0	706
早島町	256	113	0	0	369	471	0	0	0	0	0	0	0	0	0	0	0	0	0	0	0	0	0	0	0	0	0	0	0	0	0	840
里庄町	0	41	0	0	41	216	0	0	164	53	0	0	0	0	0	0	0	0	0	0	0	0	0	0	0	0	0	0	0	0	0	474
矢掛町	165	0	0	0	165	90	0	0	0	0	0	0	0	0	0	0	0	0	0	0	0	0	350	0	0	0	0	0	0	0	0	605
新庄村	0	0	0	0	0	0	0	0	0	0	0	0	0	0	0	0	0	0	0	0	0	0	0	0	0	0	0	0	0	0	0	0
鏡野町	26	0	0	0	26	0	246	0	0	0	0	0	0	0	0	0	57	0	0	0	0	0	0	0	0	0	0	0	0	0	0	329
勝央町	0	0	0	0	0	0	201	0	0	0	0	0	0	0	0	0	0	163	0	0	0	0	0	0	0	0	0	0	0	0	0	364
奈義町	0	0	0	0	0	0	151	0	0	0	0	0	0	0	0	0	0	0	0	0	0	0	0	0	0	0	0	0	0	0	0	151
西粟倉村	0	0	0	0	0	0	0	0	0	0	0	0	0	0	0	0	0	44	0	0	0	0	0	0	0	0	0	0	0	0	0	44
久米南町	122	0	0	0	122	0	69	0	0	0	0	0	0	0	0	0	0	0	0	0	0	0	0	0	0	0	0	0	0	0	0	191
美咲町	32	0	0	0	32	0	258	0	0	0	0	0	0	0	0	0	0	0	0	0	0	0	0	0	0	0	0	0	97	97	0	484
吉備中央町	0	0	0	0	0	0	0	0	0	0	420	0	0	0	0	0	0	0	0	0	0	0	0	0	0	0	0	0	0	0	0	420
岡山県計	33261	12519	3893	3651	53324	18547	6676	1269	1683	1023	4421	1944	791	446	301	247	1308	298	1397	36	0	0	619	0	0	148	0	0	97	97	0	94672

② 休日

※縦方向が起点（出発地）、横方向が終点（目的地）

登校	岡山市北区	岡山市中区	岡山市東区	岡山市南区	岡山市計	倉敷市	津山市	玉野市	笠岡市	井原市	総社市	高梁市	新見市	備前市	瀬戸内市	赤磐市	真庭市	美作市	浅口市	和気町	早島町	里庄町	矢掛町	新庄村	鏡野町	勝央町	奈義町	西粟倉村	久米南町	美咲町	吉備中央町	岡山県計
岡山市北区	1944	516	105	106	2671	313	0	58	0	0	143	0	0	0	0	0	0	0	0	0	0	0	0	0	0	0	0	0	0	0	0	3185
岡山市中区	211	611	184	72	1078	0	0	0	0	0	0	0	0	0	0	0	0	0	0	0	0	0	0	0	0	0	0	0	0	0	0	1078
岡山市東区	216	139	0	0	355	0	0	0	0	0	0	0	0	0	0	0	0	0	0	0	0	0	0	0	0	0	0	0	0	0	0	355
岡山市南区	304	165	0	281	750	0	0	0	0	0	0	0	0	0	0	0	0	0	0	0	0	0	0	0	0	0	0	0	0	0	0	750
岡山市計	2675	1431	289	459	4854	313	0	58	0	0	143	0	0	0	0	0	0	0	0	0	0	0	0	0	0	0	0	0	0	0	0	5368
倉敷市	843	387	85	85	1400	2259	0	0	0	0	84	0	0	0	0	0	0	0	0	0	0	0	0	0	0	0	0	0	0	0	0	3743
津山市	0	0	0	0	0	0	152	0	0	0	0	0	0	0	0	0	0	0	0	0	0	0	0	0	0	0	0	0	0	0	0	152
玉野市	0	111	0	114	225	0	0	0	0	0	0	0	0	0	0	0	0	0	0	0	0	0	0	0	0	0	0	0	0	0	0	225
笠岡市	0	0	0	0	0	0	0	0	157	0	0	0	0	0	0	0	0	0	0	0	0	0	0	0	0	0	0	0	0	0	0	157
井原市	0	0	0	0	0	0	0	0	0	106	0	0	0	0	0	0	0	0	0	0	0	0	46	0	0	0	0	0	0	0	0	152
総社市	140	0	0	0	140	65	0	0	0	0	254	0	0	0	0	0	0	0	0	0	0	0	0	0	0	0	0	0	0	0	0	459
高梁市	0	0	0	0	0	0	0	0	0	0	0	0	0	0	0	0	0	0	0	0	0	0	0	0	0	0	0	0	0	0	0	0
新見市	130	0	0	0	130	0	0	0	0	0	0	0	0	0	0	0	0	0	0	0	0	0	0	0	0	0	0	0	0	0	0	130
備前市	0	240	0	0	240	0	0	0	0	0	0	0	0	0	0	0	0	0	0	0	0	0	0	0	0	0	0	0	0	0	0	240
瀬戸内市	0	75	0	0	75	0	0	0	0	0	0	0	0	0	0	0	0	0	0	0	0	0	0	0	0	0	0	0	0	0	0	75
赤磐市	0	0	99	0	99	0	0	0	0	0	0	0	0	0	0	0	0	0	0	0	0	0	0	0	0	0	0	0	0	0	0	99
真庭市	0	0	0	0	0	0	103	0	0	0	0	0	0	0	0	0	0	0	0	0	0	0	0	0	0	0	0	0	0	0	0	103
美作市	0	0	0	0	0	0	0	0	0	0	0	0	0	0	0	0	0	0	0	0	0	0	0	0	0	0	0	0	0	0	0	0
浅口市	0	0	0	0	0	0	0	0	0	0	0	0	0	0	0	0	0	0	0	0	0	0	0	0	0	0	0	0	0	0	0	0
和気町	0	36	0	0	36	0	0	0	0	0	0	0	0	0	0	0	0	0	0	0	0	0	0	0	0	0	0	0	0	0	0	36
早島町	0	0	0	0	0	0	0	0	0	0	0	0	0	0	0	0	0	0	0	0	0	0	0	0	0	0	0	0	0	0	0	0
里庄町	0	0	0	0	0	0	0	0	0	0	0	0	0	0	0	0	0	0	0	0	0	0	0	0	0	0	0	0	0	0	0	0
矢掛町	0	0	0	0	0	0	0	0	0	0	0	0	0	0	0	0	0	0	0	0	0	0	0	0	0	0	0	0	0	0	0	0
新庄村	0	0	0	0	0	0	0	0	0	0	0	0	0	0	0	0	0	0	0	0	0	0	0	0	0	0	0	0	0	0	0	0
鏡野町	0	0	0	0	0	0	57	0	0	0	0	0	0	0	0	0	0	0	0	0	0	0	0	0	0	0	0	0	0	0	0	57
勝央町	0	0	0	0	0	0	0	0	0	0	0	0	0	0	0	0	0	0	0	0	0	0	0	0	0	0	0	0	0	0	0	0
奈義町	0	0	0	0	0	0	34	0	0	0	0	0	0	0	0	0	0	0	0	0	0	0	0	0	0	0	0	0	0	0	0	34
西粟倉村	0	0	0	0	0	0	0	0	0	0	0	0	0	0	0	0	0	0	0	0	0	0	0	0	0	0	0	0	0	0	0	0
久米南町	0	0	0	0	0	0	0	0	0	0	0	0	0	0	0	0	0	0	0	0	0	0	0	0	0	0	0	0	0	0	0	0
美咲町	0	0	0	0	0	0	105	0	0	0	0	0	0	0	0	0	0	0	0	0	0	0	0	0	0	0	0	0	0	0	0	105
吉備中央町	0	0	0	0	0	0	0	0	0	0	420	0	0	0	0	0	0	0	0	0	0	0	0	0	0	0	0	0	0	0	0	420
岡山県計	3788	2280	473	658	7199	2637	451	58	157	106	901	0	0	0	0	0	0	0	0	0	0	0	46	0	0	0	0	0	0	0	0	11555

3）業務

① 平日

※縦方向が起点（出発地）、横方向が終点（目的地）

業務	岡山市北区	岡山市中区	岡山市東区	岡山市南区	岡山市計	倉敷市	津山市	玉野市	笠岡市	井原市	総社市	高梁市	新見市	備前市	瀬戸内市	赤磐市	真庭市	美作市	浅口市	和気町	早島町	里庄町	矢掛町	新庄村	鏡野町	勝央町	奈義町	西粟倉村	久米南町	美咲町	吉備中央町	岡山県計
岡山市北区	20841	3583	1711	3430	29565	3043	673	585	0	129	982	79	144	226	419	374	259	168	241	104	119	107	0	0	83	94	0	0	122	106	357	37979
岡山市中区	4159	4764	1143	825	10891	720	189	133	80	80	98	36	0	62	379	36	0	94	65	88	54	0	0	0	0	81	0	0	0	0	122	13208
岡山市東区	1274	820	3471	151	5716	451	0	138	41	0	39	0	0	192	338	293	0	0	0	68	43	0	0	0	0	39	0	0	0	0	0	7358
岡山市南区	3879	1080	307	7205	12471	1478	77	775	0	0	187	0	119	116	269	44	305	0	80	0	0	0	42	0	0	0	0	0	0	0	0	15963
岡山市計	30153	10247	6632	11611	58643	5692	939	1631	121	209	1306	115	263	596	1405	747	564	262	386	260	216	107	42	0	83	214	0	0	122	106	479	74508
倉敷市	3311	1099	341	1095	5846	37701	0	271	273	0	1832	239	220	0	152	202	226	0	268	0	586	67	320	0	0	0	0	0	0	0	204	48407
津山市	797	120	76	0	993	38	9621	0	0	0	0	0	67	115	0	0	553	452	0	0	0	0	0	0	257	257	206	90	105	573	0	13327
玉野市	515	166	0	508	1189	274	0	3450	0	0	0	0	0	101	0	0	0	0	0	0	0	0	0	0	0	0	0	0	0	0	0	5014
笠岡市	65	0	0	41	106	348	0	0	3523	360	89	80	0	0	0	0	0	0	52	0	0	158	145	0	0	0	0	0	0	0	0	4861
井原市	129	0	0	0	129	92	65	0	271	2354	0	0	0	0	0	0	0	36	35	0	0	0	171	0	0	0	0	0	0	0	0	3153
総社市	528	0	53	39	620	1801	0	38	89	0	7521	131	0	0	98	0	0	0	0	0	0	0	0	0	0	0	0	0	0	57	33	10388
高梁市	79	0	0	0	79	193	0	0	43	0	190	4746	278	0	0	0	50	0	0	0	0	0	0	0	0	0	0	0	0	0	77	5656
新見市	319	36	0	0	355	0	0	0	0	0	0	280	3410	0	0	0	56	0	0	0	0	0	0	0	0	0	0	0	0	0	0	4101
備前市	206	0	55	0	261	52	191	0	0	0	0	0	0	2567	491	123	0	0	0	67	0	0	0	0	0	0	50	0	0	0	0	3802
瀬戸内市	367	120	246	230	963	71	0	82	0	0	0	0	0	523	2780	39	0	0	0	0	0	0	0	0	0	0	0	0	0	0	0	4458
赤磐市	395	0	246	0	641	65	0	0	0	36	0	0	0	0	54	2204	0	36	0	135	0	0	0	0	0	0	0	0	0	0	137	3308
真庭市	245	0	0	164	409	39	332	0	0	0	0	174	0	52	0	0	5486	107	0	0	0	0	0	0	0	0	0	0	0	45	0	6644
美作市	120	0	0	0	120	110	669	0	0	0	0	0	0	0	62	36	0	2944	0	0	36	0	0	0	0	144	190	0	0	0	0	4311
浅口市	276	0	0	80	356	330	0	0	53	35	0	0	0	0	0	0	0	0	1692	0	0	42	0	0	0	0	0	0	0	0	0	2508
和気町	77	130	143	0	350	0	0	0	0	0	0	0	0	90	35	248	0	0	0	1134	0	0	0	0	0	0	0	0	0	0	0	1857
早島町	325	133	0	148	606	247	0	0	0	0	83	0	0	0	0	0	0	0	0	0	333	0	0	0	0	0	0	0	0	0	0	1269
里庄町	0	0	0	0	0	34	0	0	267	0	0	0	0	0	0	0	0	0	46	0	0	446	16	0	0	0	0	0	0	0	0	809
矢掛町	0	0	0	0	0	350	0	0	31	295	39	0	0	0	0	0	0	0	0	0	0	0	1079	0	0	0	0	0	0	0	0	1794
新庄村	7	0	0	0	7	0	0	0	0	0	0	0	0	0	0	0	30	0	0	0	0	0	0	200	0	0	0	0	0	0	0	237
鏡野町	0	0	0	0	0	0	190	0	36	0	0	0	0	0	0	0	0	0	0	0	0	0	0	0	1249	0	0	0	0	0	0	1475
勝央町	142	0	31	0	173	0	370	0	0	0	0	0	0	0	39	0	0	217	0	0	0	0	0	0	0	1542	21	0	0	0	0	2362
奈義町	0	0	0	0	0	0	206	0	0	0	0	0	0	50	0	0	0	105	0	0	0	0	0	0	0	31	0	0	0	54	0	446
西粟倉村	0	0	0	0	0	0	90	0	0	0	0	0	0	0	0	0	0	0	0	0	0	0	0	0	0	0	0	163	0	0	0	253
久米南町	137	0	0	0	137	0	113	0	0	0	0	0	0	0	0	0	0	0	0	0	0	0	0	0	69	0	0	0	528	0	0	847
美咲町	190	0	0	0	190	0	434	0	0	0	0	0	0	0	0	0	113	27	0	0	0	0	0	0	45	0	0	0	38	1443	0	2290
吉備中央町	466	66	0	0	532	251	0	0	0	71	113	65	0	0	0	0	0	0	0	0	0	0	0	0	0	0	0	0	0	0	1068	2100
岡山県計	38849	12117	7823	13916	72705	47688	13220	5472	4707	3360	11173	5830	4238	4094	5116	3599	7078	4186	2479	1596	1171	820	1773	200	1703	2188	467	253	793	2278	1998	210185

② 休日

※縦方向が起点（出発地）、横方向が終点（目的地）

業務	岡山市北区	岡山市中区	岡山市東区	岡山市南区	岡山市計	倉敷市	津山市	玉野市	笠岡市	井原市	総社市	高梁市	新見市	備前市	瀬戸内市	赤磐市	真庭市	美作市	浅口市	和気町	早島町	里庄町	矢掛町	新庄村	鏡野町	勝央町	奈義町	西粟倉村	久米南町	美咲町	吉備中央町	岡山県計
岡山市北区	6463	613	66	701	7843	488	80	99	0	0	353	86	62	121	0	0	0	40	0	52	0	0	0	0	86	0	0	0	0	33	0	9343
岡山市中区	1147	1388	165	475	3175	375	0	71	33	0	0	0	0	0	0	0	0	0	0	0	0	0	0	0	0	0	0	0	0	0	0	3654
岡山市東区	356	133	1144	0	1633	158	0	33	0	0	0	0	0	0	206	118	0	0	0	0	0	0	0	0	0	0	0	0	0	0	0	2148
岡山市南区	996	214	238	2522	3970	98	41	112	0	0	0	0	0	37	0	0	0	0	0	0	142	0	0	0	0	0	0	0	0	0	0	4400
岡山市計	8962	2348	1613	3698	16621	1119	121	315	33	0	353	86	62	158	206	118	0	40	0	52	142	0	0	0	86	0	0	0	0	33	0	19545
倉敷市	884	173	54	39	1150	9642	53	0	0	71	203	76	0	0	0	0	79	0	124	107	73	85	0	0	0	0	0	0	0	0	125	11788
津山市	80	0	0	0	80	106	2787	51	0	0	0	0	106	0	0	0	220	51	0	0	0	0	0	0	217	37	0	0	0	107	0	3762
玉野市	228	0	0	223	451	57	0	1302	0	0	0	0	0	0	51	0	0	0	0	0	0	0	0	0	0	0	0	0	0	0	0	1861
笠岡市	0	33	0	0	33	59	0	0	1299	262	70	0	0	0	0	0	0	0	69	0	0	34	0	0	0	0	0	0	0	0	0	1826
井原市	0	0	0	0	0	0	0	0	59	1321	0	71	0	0	0	0	0	0	0	0	0	0	50	0	0	0	0	0	0	0	0	1501
総社市	484	0	0	0	484	195	0	57	70	0	3273	31	0	0	0	61	0	0	0	0	0	0	0	0	0	0	0	0	0	0	33	4204
高梁市	0	0	0	0	0	0	0	0	0	71	99	2597	0	0	0	0	0	0	0	0	0	0	0	0	0	0	0	0	0	0	48	2815
新見市	0	99	0	0	99	0	106	0	0	0	0	0	2077	0	0	0	0	0	0	0	0	0	0	0	0	0	0	0	0	0	0	2282
備前市	82	123	0	37	242	0	0	0	0	0	0	0	0	549	228	70	31	0	0	143	0	0	0	0	0	0	0	0	0	0	0	1263
瀬戸内市	78	0	0	0	78	0	0	0	0	0	0	0	0	54	851	0	0	0	0	0	0	0	0	0	0	0	0	0	0	0	0	983
赤磐市	0	32	120	0	152	0	59	0	0	0	0	0	0	70	0	1323	59	0	0	0	0	0	0	0	0	0	0	0	0	0	0	1663
真庭市	0	0	0	99	99	52	204	0	0	0	0	0	0	85	0	0	2579	0	0	0	0	0	0	0	42	0	0	0	0	0	0	3061
美作市	0	0	0	0	0	0	289	0	0	0	0	0	0	0	0	0	0	668	0	0	0	0	0	0	0	0	106	0	0	0	0	1063
浅口市	0	0	0	0	0	50	0	0	0	0	0	0	0	0	0	0	0	0	640	0	0	0	0	0	0	0	0	0	0	0	0	690
和気町	28	0	39	0	67	0	70	0	0	0	0	0	0	0	0	30	0	0	0	915	0	0	0	0	0	0	0	0	0	0	0	1082
早島町	0	0	0	50	50	73	0	0	0	0	0	0	0	0	0	0	0	0	0	0	108	0	0	0	0	0	0	0	0	0	0	231
里庄町	0	0	0	0	0	85	0	0	0	0	0	0	0	0	0	0	0	0	0	0	0	36	0	0	0	0	0	0	0	0	0	121
矢掛町	72	0	0	0	72	54	0	0	0	85	0	0	0	0	0	0	0	0	0	0	0	0	647	0	0	0	0	0	0	0	0	858
新庄村	0	0	0	0	0	0	0	0	0	0	0	0	0	0	0	0	0	0	0	0	0	0	0	124	0	0	0	0	0	0	0	124
鏡野町	0	0	0	0	0	0	20	0	0	0	0	0	0	0	0	0	0	0	0	0	0	0	0	0	793	0	0	0	0	0	0	813
勝央町	0	0	0	0	0	0	215	0	0	0	0	0	0	0	0	0	0	29	0	0	0	0	0	0	0	574	0	0	0	0	0	818
奈義町	0	0	0	0	0	0	35	0	0	0	0	0	0	0	0	0	0	0	0	0	0	0	0	0	0	0	70	0	0	0	0	105
西粟倉村	0	0	0	0	0	0	0	0	0	0	0	0	0	0	0	0	0	0	0	0	0	0	0	0	0	0	0	64	0	0	0	64
久米南町	0	0	0	0	0	0	0	0	0	0	0	0	0	0	0	47	0	0	0	0	0	0	0	0	0	0	0	0	325	0	0	372
美咲町	33	0	0	0	33	0	132	0	0	0	0	0	0	0	0	0	0	28	0	0	0	0	0	0	0	24	0	0	38	816	0	1071
吉備中央町	42	0	0	0	42	0	0	0	0	0	33	0	0	0	0	0	0	0	0	0	0	0	0	0	0	0	0	0	0	0	508	583
岡山県計	10973	2808	1826	4146	19753	11492	4091	1725	1461	1810	4031	2861	2245	916	1336	1649	2968	816	833	1217	323	155	697	124	1138	635	176	64	363	956	714	64549

4）私用

① 平日

※縦方向が起点（出発地）、横方向が終点（目的地）

私用	岡山市北区	岡山市中区	岡山市東区	岡山市南区	岡山市計	倉敷市	津山市	玉野市	笠岡市	井原市	総社市	高梁市	新見市	備前市	瀬戸内市	赤磐市	真庭市	美作市	浅口市	和気町	早島町	里庄町	矢掛町	新庄村	鏡野町	勝央町	奈義町	西粟倉村	久米南町	美咲町	吉備中央町	岡山県計
岡山市北区	137780	9847	1445	10522	159594	6578	51	1219	159	0	2883	237	49	107	469	1310	125	160	0	159	178	96	0	0	0	0	0	0	263	44	480	174161
岡山市中区	15539	44865	3759	4457	68620	942	45	465	82	35	0	74	0	36	455	313	0	154	0	0	0	43	43	0	74	0	0	0	0	0	124	71505
岡山市東区	4227	4079	27022	969	36297	736	0	0	36	0	0	0	0	363	1510	1811	81	0	0	158	0	0	0	0	38	0	0	0	0	0	0	41030
岡山市南区	16810	2971	1205	52370	73356	4897	0	2538	0	0	80	235	51	189	162	300	93	0	234	73	511	0	0	0	85	0	0	0	52	37	41	82934
岡山市計	174356	61762	33431	68318	337867	13153	96	4222	277	35	2963	546	100	695	2596	3734	299	314	234	390	689	139	43	0	197	0	0	0	315	81	645	369630
倉敷市	6979	383	691	3157	11210	209033	232	933	846	470	3225	268	37	43	0	84	251	84	1103	90	1991	315	176	0	0	37	0	0	0	0	105	230533
津山市	1113	72	40	0	1225	122	47555	58	0	0	0	0	0	0	164	75	339	455	0	142	0	0	0	0	1713	769	152	0	112	481	0	53362
玉野市	1654	786	83	4373	6896	1452	0	18340	0	0	142	0	0	0	0	0	0	0	0	0	0	0	0	0	0	0	0	0	0	0	0	26830
笠岡市	212	0	0	0	212	584	0	0	18042	757	0	24	0	0	40	0	0	0	850	0	110	691	627	0	0	0	0	0	0	0	0	21937
井原市	159	0	0	0	159	324	0	154	903	16014	59	113	0	0	0	0	0	0	242	0	0	0	615	0	77	0	0	0	0	58	0	18718
総社市	1880	34	130	245	2289	4221	0	76	0	153	28277	358	0	0	0	0	0	0	93	0	0	0	68	0	27	0	0	0	0	0	86	35648
高梁市	397	0	47	59	503	906	31	0	84	189	859	10343	76	0	0	0	36	0	0	0	0	0	0	0	0	0	0	0	0	0	127	13154
新見市	159	0	0	0	159	306	0	0	0	0	75	232	11185	0	0	0	251	0	0	0	0	0	0	0	0	0	0	0	0	0	66	12274
備前市	573	161	812	231	1777	0	31	0	0	0	0	0	0	7941	1372	397	0	0	0	895	0	0	0	0	0	0	0	0	0	0	0	12413
瀬戸内市	1236	485	2494	102	4317	29	0	44	40	0	0	0	0	668	13913	192	0	0	0	0	0	0	0	0	0	0	0	0	0	0	0	19203
赤磐市	1874	878	2420	259	5431	141	267	0	0	69	0	0	0	177	269	12119	0	35	0	313	0	0	0	0	0	40	0	0	0	0	0	18861
真庭市	341	93	0	105	539	273	924	0	0	0	0	64	151	0	0	0	18953	0	0	0	0	0	0	0	68	0	0	0	0	35	0	21007
美作市	115	0	35	0	150	49	1715	0	0	0	0	0	0	0	0	332	0	8108	0	34	0	0	0	0	93	314	253	29	0	205	0	11282
浅口市	188	0	90	0	278	2890	0	48	1004	170	0	0	0	0	0	0	0	0	9373	0	0	932	103	51	0	0	0	0	0	0	0	14849
和気町	744	92	208	0	1044	0	142	0	0	0	0	0	0	322	206	684	0	28	0	3144	0	0	0	0	0	0	0	0	0	23	0	5593
早島町	147	13	15	736	911	2361	0	70	0	0	16	0	0	51	0	52	0	0	0	0	2275	0	0	0	0	0	0	0	0	0	0	5736
里庄町	44	0	0	0	44	645	0	0	968	0	73	0	0	0	0	0	0	0	1025	0	0	1643	46	0	0	0	0	0	0	0	0	4444
矢掛町	165	0	0	59	224	912	0	0	246	434	141	58	0	0	0	0	0	0	160	0	0	65	4247	0	0	0	0	0	0	0	55	6542
新庄村	0	0	0	0	0	0	0	0	0	0	0	0	0	0	0	0	16	0	0	0	0	0	0	58	0	0	0	0	0	0	0	74
鏡野町	166	0	0	0	166	63	3073	0	0	0	0	31	0	0	0	0	159	0	0	0	0	0	0	0	4409	30	20	0	0	43	0	7994
勝央町	87	0	0	0	87	32	2081	0	0	0	0	0	0	0	0	0	0	651	0	0	0	0	0	0	30	2431	214	21	0	0	0	5547
奈義町	0	0	0	0	0	0	464	0	0	0	0	0	0	0	0	0	50	348	0	0	0	0	0	0	30	56	1525	0	0	0	0	2473
西粟倉村	0	0	0	0	0	0	0	0	0	0	0	0	0	0	0	0	0	117	0	0	0	0	0	0	0	49	0	100	0	0	0	266
久米南町	494	45	0	0	539	0	451	0	0	0	0	0	0	0	0	69	0	0	0	0	0	0	0	0	52	0	0	0	765	78	0	1954
美咲町	251	62	24	64	401	110	1877	0	0	0	0	0	0	0	23	170	239	141	0	41	0	0	0	0	19	43	0	0	88	1782	0	4934
吉備中央町	493	43	0	0	536	138	48	0	0	0	243	233	0	0	0	0	97	0	0	0	0	0	65	0	0	0	0	0	0	0	2333	3693
岡山県計	193827	64909	40520	77708	376964	237744	58987	23945	22410	18291	36073	12270	11549	9897	18583	17908	20690	10281	13080	5049	5065	3785	5990	109	6715	3769	2164	150	1280	2786	3417	928951

② 休日

※縦方向が起点（出発地）、横方向が終点（目的地）

私用	岡山市北区	岡山市中区	岡山市東区	岡山市南区	岡山市計	倉敷市	津山市	玉野市	笠岡市	井原市	総社市	高梁市	新見市	備前市	瀬戸内市	赤磐市	真庭市	美作市	浅口市	和気町	早島町	里庄町	矢掛町	新庄村	鏡野町	勝央町	奈義町	西粟倉村	久米南町	美咲町	吉備中央町	岡山県計
岡山市北区	179629	12166	3441	13918	209154	18489	567	1661	387	125	4594	941	98	1565	823	1848	802	317	243	365	537	83	44	0	171	0	280	47	187	405	965	244698
岡山市中区	25016	50575	6068	5243	86902	1533	124	741	43	65	603	0	76	600	1273	1059	353	132	48	91	58	63	45	0	0	0	43	0	0	73	145	94070
岡山市東区	6691	4957	29978	2458	44084	1149	0	245	68	152	179	0	0	1447	2561	2791	119	509	0	605	52	0	0	0	74	0	0	0	39	140	77	54291
岡山市南区	27165	3248	1614	65564	97591	8628	98	3325	79	99	544	197	0	535	733	229	393	311	505	165	546	0	0	0	0	0	0	0	117	41	188	114324
岡山市計	238501	70946	41101	87183	437731	29799	789	5972	577	441	5920	1138	174	4147	5390	5927	1667	1269	796	1226	1193	146	89	0	245	0	323	47	343	659	1375	507383
倉敷市	19645	1992	818	5864	28319	241818	157	2628	1428	758	8127	890	331	892	429	541	1287	226	2583	242	1533	383	631	0	118	0	0	0	76	38	423	293858
津山市	1904	113	162	147	2326	324	49499	103	0	0	300	53	0	218	0	122	1205	855	0	69	87	0	0	0	3216	304	35	0	226	1070	0	60012
玉野市	2402	798	59	5088	8347	2903	0	19021	121	0	49	0	233	205	44	81	0	0	0	0	0	0	0	0	0	0	0	0	27	0	0	31031
笠岡市	254	0	32	0	286	1299	0	0	17042	802	0	0	68	167	0	0	0	0	2300	0	0	1193	686	0	0	0	111	0	0	0	0	23954
井原市	187	0	88	0	275	813	0	0	970	16712	370	246	0	0	0	0	151	0	196	0	0	139	831	0	0	0	0	0	0	142	0	20845
総社市	5290	246	100	509	6145	8211	151	202	171	167	29874	460	51	0	35	31	153	52	57	0	0	0	195	0	0	0	0	0	0	0	206	46161
高梁市	444	0	0	73	517	595	157	131	0	687	1249	8273	60	0	0	0	666	0	0	0	0	0	228	0	43	0	0	0	0	0	143	12749
新見市	192	0	0	72	264	823	205	0	0	0	101	287	10238	0	0	0	557	0	0	0	0	0	0	0	43	0	0	0	0	0	0	12518
備前市	1717	349	1216	166	3448	677	0	0	0	0	0	0	0	8759	2200	259	85	91	0	1341	0	0	0	0	0	0	0	0	0	99	63	17022
瀬戸内市	1980	1357	3973	477	7787	68	0	44	0	0	40	0	0	1381	13273	273	0	33	0	171	47	0	0	0	0	0	195	0	83	0	0	23395
赤磐市	2305	1243	2765	272	6585	1162	315	0	0	0	66	36	0	570	245	12132	217	315	0	597	0	0	0	0	0	0	0	0	0	42	28	22310
真庭市	889	76	223	101	1289	575	1863	0	0	0	45	283	243	85	0	0	21057	0	215	0	0	0	0	127	657	0	0	0	0	45	0	26484
美作市	239	99	202	0	540	51	2501	0	0	0	37	0	0	0	85	733	153	7874	0	148	0	0	0	0	0	204	133	107	0	23	0	12589
浅口市	265	0	0	160	425	4198	215	56	1335	242	0	85	0	48	0	0	0	0	12464	0	0	906	152	0	113	0	0	0	0	0	0	20239
和気町	297	76	347	0	720	30	0	0	0	0	0	0	0	674	142	863	0	98	0	3126	0	0	0	0	0	0	0	0	0	23	0	5676
早島町	621	17	0	832	1470	3098	0	0	0	0	25	67	0	0	100	0	0	0	109	16	1645	0	0	0	0	0	0	0	0	0	47	6577
里庄町	107	0	0	0	107	609	0	0	2332	132	0	0	0	0	0	0	0	0	1492	0	50	887	0	0	0	0	0	0	0	0	0	5609
矢掛町	202	0	39	24	265	1414	0	0	229	401	365	372	0	173	0	0	0	0	107	0	0	0	3646	0	0	0	0	0	0	0	0	6972
新庄村	0	0	0	0	0	0	0	0	0	0	0	0	31	0	0	0	114	0	0	0	0	0	0	94	0	0	0	0	0	0	0	239
鏡野町	60	0	0	26	86	121	3624	0	0	0	0	0	43	0	0	100	279	0	0	0	0	0	0	60	4234	0	31	0	0	198	86	8862
勝央町	187	0	0	0	187	28	1984	81	0	0	0	0	0	137	0	0	0	756	0	0	0	0	0	0	60	914	411	22	0	0	0	4580
奈義町	170	0	0	0	170	0	959	0	0	0	0	0	0	0	0	36	0	95	0	0	0	0	0	0	0	25	1381	0	0	31	0	2697
西粟倉村	55	0	0	0	55	0	14	0	0	0	0	0	0	0	0	0	0	283	0	0	0	0	0	0	0	0	47	161	0	0	0	560
久米南町	520	0	36	0	556	28	569	27	0	0	0	119	0	0	0	50	0	0	0	0	0	0	0	0	0	0	0	0	587	163	0	2099
美咲町	500	150	42	19	711	38	1793	0	0	160	0	0	0	0	57	213	239	220	0	0	0	0	0	0	152	63	67	0	97	1938	0	5748
吉備中央町	722	85	0	79	886	224	0	0	0	0	385	235	34	0	0	64	426	0	0	0	0	0	0	0	0	0	0	0	0	0	1636	3890
岡山県計	279655	77547	51203	101092	509497	298906	64795	28265	24205	20502	46953	12544	11506	17456	22000	21425	28256	12167	20319	6936	4555	3654	6458	281	8881	1510	2734	337	1439	4471	4007	1184059

5）帰宅

① 平日

※縦方向が起点（出発地）、横方向が終点（目的地）

帰宅	岡山市北区	岡山市中区	岡山市東区	岡山市南区	岡山市計	倉敷市	津山市	玉野市	笠岡市	井原市	総社市	高梁市	新見市	備前市	瀬戸内市	赤磐市	真庭市	美作市	浅口市	和気町	早島町	里庄町	矢掛町	新庄村	鏡野町	勝央町	奈義町	西粟倉村	久米南町	美咲町	吉備中央町	岡山県計
岡山市北区	165983	35615	11021	34331	246950	23120	1889	3455	870	207	6019	362	404	1536	2310	5157	487	138	913	2041	1663	42	571	7	149	212	0	0	773	636	945	300856
岡山市中区	14306	53258	8555	7123	83242	3326	333	891	0	0	494	0	0	654	1806	1686	0	0	212	507	191	0	74	0	0	0	0	0	23	62	51	93552
岡山市東区	4195	7698	32918	2358	47169	1090	311	178	0	0	298	0	0	1123	3858	3562	50	0	45	258	88	0	0	0	0	31	0	0	0	0	0	58061
岡山市南区	12675	7567	2447	61510	84199	6345	0	6809	209	76	440	0	0	249	616	404	0	0	75	29	994	0	59	0	0	0	0	0	27	36	130	100697
岡山市計	197159	104138	54941	105322	461560	33881	2533	11333	1079	283	7251	362	404	3562	8590	10809	537	138	1245	2835	2936	42	704	7	149	243	0	0	823	734	1126	553166
倉敷市	15330	2034	2166	9405	28935	266748	77	3796	1138	819	9114	1997	268	68	246	381	0	0	5497	0	3042	1388	1359	0	31	32	0	0	0	58	338	325332
津山市	767	375	38	0	1180	81	61660	0	0	0	161	0	0	31	0	273	2436	3001	0	0	0	0	0	0	3631	2579	879	0	475	3523	48	79958
玉野市	2342	1184	406	4321	8253	3885	58	23849	53	212	76	0	0	0	44	0	0	0	100	0	0	34	0	0	41	0	0	0	22	0	0	36627
笠岡市	265	115	0	206	586	1680	0	0	20295	1392	208	0	53	0	0	0	0	0	2891	0	0	1739	344	0	0	0	0	0	0	0	0	29188
井原市	120	116	0	0	236	1102	0	0	1538	19765	299	439	0	0	0	105	0	0	260	0	0	247	960	0	0	0	0	0	0	0	0	24951
総社市	5214	590	378	396	6578	7008	106	167	58	243	33824	685	270	0	0	123	0	0	0	0	207	73	141	0	0	0	0	0	0	0	814	50297
高梁市	902	34	64	335	1335	693	0	0	58	544	1631	13785	822	0	0	0	312	0	58	0	0	34	58	23	0	0	0	0	0	79	286	19718
新見市	447	101	0	89	637	257	61	0	0	0	129	318	16141	0	0	0	184	0	0	0	0	0	0	0	0	25	0	0	35	0	135	17922
備前市	1583	851	2011	208	4653	43	0	0	0	0	0	0	0	12398	1735	1250	0	0	0	811	51	0	0	0	0	0	0	0	0	0	0	20941
瀬戸内市	983	1790	3877	652	7302	425	0	0	0	0	0	0	0	1589	14785	756	0	0	0	199	0	0	0	0	0	0	0	0	0	23	0	25079
赤磐市	1761	1546	2332	461	6100	273	277	313	0	0	86	74	0	690	499	16261	0	325	0	974	0	0	0	0	0	22	0	0	165	179	0	26238
真庭市	260	0	81	193	534	455	1666	0	0	0	108	80	635	0	0	0	27793	38	0	0	0	0	0	123	652	0	72	0	22	309	202	32689
美作市	560	290	0	0	850	0	1239	0	0	0	0	0	0	53	0	80	0	11820	0	28	0	0	0	0	0	1437	356	267	0	369	0	16499
浅口市	679	0	88	197	964	2765	0	0	1300	424	73	165	0	0	46	0	0	0	12893	0	0	920	73	0	0	0	0	0	0	0	0	19623
和気町	218	296	310	0	824	52	61	149	0	0	0	0	0	1442	145	1806	0	123	0	4857	0	0	0	0	0	0	0	0	0	65	0	9524
早島町	625	64	168	1232	2089	2773	0	0	110	0	206	0	0	0	0	0	0	0	0	0	2305	0	0	0	0	0	0	0	0	0	0	7483
里庄町	228	36	119	80	463	845	0	0	856	187	0	0	0	0	0	0	0	0	1619	0	0	2617	138	0	0	0	0	0	0	0	0	6725
矢掛町	254	0	0	43	297	1454	0	0	773	1335	227	85	45	0	84	0	0	0	168	0	0	0	4962	0	0	0	0	0	0	0	0	9430
新庄村	0	0	0	0	0	0	0	0	0	0	0	0	0	0	0	0	0	0	0	0	0	0	0	350	0	0	0	0	0	0	0	350
鏡野町	0	44	34	85	163	83	2432	0	0	0	0	0	0	0	0	0	286	121	0	0	0	0	0	0	5158	0	184	0	0	93	0	8520
勝央町	0	0	0	0	0	37	2890	0	0	0	0	0	0	0	0	0	87	1396	0	0	0	0	0	0	44	3619	305	49	0	233	0	8660
奈義町	0	0	0	0	0	0	1023	0	0	0	0	0	0	0	0	0	0	123	0	0	0	0	0	0	20	175	2259	0	0	36	0	3636
西粟倉村	0	0	0	0	0	0	0	0	0	0	0	0	0	0	0	0	0	225	0	0	0	0	0	0	0	120	0	427	0	0	0	772
久米南町	349	0	67	52	468	0	527	0	0	0	0	0	0	0	0	0	0	29	0	0	0	0	0	0	66	33	0	0	1126	195	0	2444
美咲町	233	0	0	37	270	0	987	0	0	58	0	0	0	51	0	68	35	186	0	0	0	0	0	0	0	64	0	0	254	3796	102	5871
吉備中央町	859	81	180	41	1161	467	143	0	0	0	389	450	0	0	0	70	115	0	0	0	0	0	55	0	0	0	0	0	0	40	4655	7545
岡山県計	231138	113685	67260	123355	535438	325007	75740	39607	27258	25262	53782	18440	18638	19884	26174	31982	31785	17525	24731	9704	8541	7094	8794	503	9792	8349	4055	743	2922	9732	7706	1349188

② 休日

※縦方向が起点（出発地）、横方向が終点（目的地）

帰宅	岡山市北区	岡山市中区	岡山市東区	岡山市南区	岡山市計	倉敷市	津山市	玉野市	笠岡市	井原市	総社市	高梁市	新見市	備前市	瀬戸内市	赤磐市	真庭市	美作市	浅口市	和気町	早島町	里庄町	矢掛町	新庄村	鏡野町	勝央町	奈義町	西粟倉村	久米南町	美咲町	吉備中央町	岡山県計
岡山市北区	134618	24208	6849	23971	189646	17283	2103	3160	486	104	4203	413	404	1880	1612	3441	367	341	370	412	804	83	176	0	91	314	0	100	510	312	405	229020
岡山市中区	9303	46098	4740	2728	62869	1816	56	504	0	47	417	0	0	471	849	711	76	0	0	205	0	0	0	0	0	0	0	0	15	0	51	68087
岡山市東区	1635	4406	28569	1092	35702	383	89	59	32	88	221	0	0	1268	3302	2841	157	0	0	602	0	0	39	0	0	0	0	0	36	0	0	44819
岡山市南区	8858	5212	2442	54581	71093	4007	147	4785	0	0	353	0	0	113	492	299	55	0	0	64	558	0	24	0	26	33	0	0	0	38	89	82176
岡山市計	154414	79924	42600	82372	359310	23489	2395	8508	518	239	5194	413	404	3732	6255	7292	655	341	370	1283	1362	83	239	0	117	347	0	100	561	350	545	424102
倉敷市	14106	2633	936	6968	24643	199171	430	3661	891	664	7603	526	645	53	144	525	218	131	4035	0	3380	480	1313	0	121	0	0	37	28	0	96	248795
津山市	934	188	107	328	1557	312	44159	0	0	0	72	113	162	0	0	197	2018	2521	0	70	0	0	0	15	2721	1766	891	14	572	2100	0	59260
玉野市	2432	1027	268	2675	6402	1231	121	17541	0	0	202	131	0	138	0	244	0	0	235	0	0	0	0	0	0	0	0	0	0	0	0	26245
笠岡市	543	80	68	276	967	870	70	121	13089	884	171	0	0	0	0	0	0	0	887	0	0	1986	48	0	0	0	0	0	0	0	0	19093
井原市	102	136	154	99	491	655	0	79	763	13918	282	518	0	0	0	0	0	0	426	0	0	106	534	0	0	0	0	0	0	97	0	17869
総社市	4472	760	248	415	5895	6369	221	98	34	144	27013	775	354	0	0	123	152	0	0	0	25	0	263	0	0	0	0	0	0	0	863	42329
高梁市	692	0	0	119	811	966	0	0	32	239	77	9981	287	0	0	0	0	0	85	0	67	0	144	0	0	0	0	0	141	63	534	13427
新見市	317	198	0	80	595	545	0	233	36	75	0	60	10434	0	0	0	395	0	0	0	0	0	0	31	0	0	0	0	0	0	0	12404
備前市	1377	452	1080	364	3273	673	218	121	167	0	75	0	0	9211	1029	205	85	0	48	502	0	0	173	0	0	137	0	0	0	42	0	15959
瀬戸内市	342	1097	2457	842	4738	330	57	172	0	65	87	0	0	1879	13033	277	0	0	0	126	53	0	0	0	0	0	0	0	0	0	0	20817
赤磐市	1391	1092	2729	308	5520	436	164	0	0	0	0	61	0	54	335	13293	0	254	132	439	0	15	0	0	0	81	0	0	143	154	0	21081
真庭市	1233	588	186	669	2676	1263	1725	0	0	0	64	151	384	31	0	195	19059	138	0	0	0	0	0	47	91	0	72	0	0	351	272	26519
美作市	472	116	116	380	1084	229	552	0	0	0	0	0	0	0	0	208	0	7781	0	58	0	0	0	0	0	1046	300	283	0	248	0	11789
浅口市	434	48	74	428	984	2534	0	0	1707	283	39	0	0	53	0	0	0	0	11740	28	0	1416	36	0	0	0	0	0	0	0	53	18873
和気町	535	251	445	233	1464	370	0	0	0	0	0	0	0	1261	171	735	0	85	0	3401	16	0	0	0	0	0	0	0	0	0	0	7503
早島町	616	0	64	607	1287	1154	0	0	0	0	64	0	0	0	0	0	0	0	0	0	1381	50	0	0	0	0	0	0	0	0	0	3936
里庄町	0	63	0	117	180	245	0	0	690	139	0	0	0	0	0	0	0	0	785	0	0	1547	0	0	0	0	0	0	0	0	0	3586
矢掛町	165	45	0	44	254	255	0	52	543	1184	237	0	0	0	0	0	0	0	265	0	0	73	3935	0	0	0	0	0	0	0	0	6798
新庄村	0	0	77	0	77	0	0	0	0	0	0	0	0	0	0	0	109	0	0	0	0	0	0	243	60	0	0	0	0	0	0	489
鏡野町	180	94	74	0	348	167	2403	0	0	0	0	43	72	0	0	0	533	0	113	0	0	0	0	0	3527	60	84	0	0	164	0	7514
勝央町	0	0	0	0	0	0	946	0	0	0	0	0	0	0	0	0	42	321	0	0	0	0	0	0	0	1804	0	9	0	63	0	3185
奈義町	271	0	0	0	271	0	417	0	111	0	0	0	0	0	195	0	48	170	0	0	0	0	0	0	31	207	1838	0	0	0	0	3288
西粟倉村	0	0	0	0	0	0	60	0	0	0	0	0	0	0	0	0	0	129	0	0	0	0	0	0	0	0	0	241	0	0	0	430
久米南町	99	0	39	0	138	76	270	0	0	0	0	0	0	0	83	0	0	0	26	0	0	0	0	0	0	0	0	0	983	135	0	1711
美咲町	429	121	140	78	768	35	1188	0	0	0	0	0	0	0	0	67	80	0	0	0	0	0	0	0	77	146	0	0	137	2320	0	4818
吉備中央町	686	190	110	109	1095	702	0	122	0	0	246	149	0	0	0	63	0	0	0	0	47	0	0	0	0	0	0	0	0	0	2523	4947
岡山県計	186242	89103	51972	97511	424828	242077	55396	30708	18581	17834	41426	12921	12742	16412	21245	23424	23394	11871	19121	5933	6331	5756	6685	336	6745	5594	3185	684	2565	6087	4886	1026767

6）その他・不明

① 平日

※縦方向が起点（出発地）、横方向が終点（目的地）

その他不明	岡山市北区	岡山市中区	岡山市東区	岡山市南区	岡山市計	倉敷市	津山市	玉野市	笠岡市	井原市	総社市	高梁市	新見市	備前市	瀬戸内市	赤磐市	真庭市	美作市	浅口市	和気町	早島町	里庄町	矢掛町	新庄村	鏡野町	勝央町	奈義町	西粟倉村	久米南町	美咲町	吉備中央町	岡山県計
岡山市北区	24590	1949	539	686	27764	759	0	153	0	59	294	43	32	342	0	364	172	0	0	0	421	0	41	0	0	0	0	0	0	99	169	30712
岡山市中区	2171	6180	775	82	9208	59	0	216	0	0	107	53	0	0	39	176	0	0	42	0	0	0	0	0	0	0	0	0	0	0	0	9900
岡山市東区	946	380	6573	38	7937	163	0	0	0	0	0	0	0	286	549	335	0	0	0	34	0	0	0	0	0	0	0	0	0	0	0	9304
岡山市南区	1103	238	98	1411	2850	173	0	111	0	0	0	0	0	0	39	106	0	0	0	0	0	0	0	0	0	0	0	0	0	0	0	3279
岡山市計	28810	8747	7985	2217	47759	1154	0	480	0	59	401	96	32	628	627	981	172	0	42	34	421	0	41	0	0	0	0	0	0	99	169	53195
倉敷市	268	35	163	72	538	10472	0	78	113	0	325	0	0	0	71	42	63	0	476	0	62	0	37	0	0	0	0	0	0	0	86	12363
津山市	188	0	36	0	224	36	9199	0	0	0	45	0	0	0	0	49	178	315	0	0	0	0	0	0	187	72	0	0	35	146	0	10486
玉野市	330	176	0	523	1029	344	0	4358	0	0	0	0	0	0	0	0	0	0	0	52	0	0	0	0	0	0	0	0	0	0	0	5783
笠岡市	0	0	0	0	0	0	0	0	962	0	0	0	0	0	0	0	0	0	68	0	0	143	0	0	0	0	0	0	0	0	0	1173
井原市	0	0	0	0	0	0	0	0	62	1266	0	76	0	0	0	0	0	0	104	0	0	0	0	0	0	0	0	0	0	0	0	1508
総社市	514	0	0	217	731	373	0	0	39	45	3804	71	0	0	0	0	52	0	0	0	0	0	0	0	0	0	0	0	0	0	40	5155
高梁市	42	0	0	0	42	85	0	0	0	113	40	2538	42	0	0	0	0	0	0	0	0	0	0	0	0	0	0	0	0	0	0	2860
新見市	46	0	0	0	46	63	0	0	0	0	0	0	231	0	0	0	112	0	0	0	0	0	0	0	0	0	0	0	0	0	0	452
備前市	47	0	137	0	184	0	0	0	0	0	0	0	0	2672	147	59	0	53	0	287	0	0	0	0	0	0	0	0	0	0	0	3402
瀬戸内市	0	232	304	0	536	0	0	0	0	0	0	0	0	130	328	73	0	0	0	48	0	0	0	0	0	0	0	0	0	0	0	1115
赤磐市	297	143	525	63	1028	170	36	0	0	0	0	0	0	0	108	3586	0	165	0	478	0	0	0	0	0	0	0	0	0	35	35	5641
真庭市	48	0	0	36	84	0	200	0	0	0	0	23	0	0	0	0	2291	0	0	0	0	0	0	0	32	0	0	0	85	0	0	2715
美作市	35	0	0	0	35	0	344	0	0	0	0	0	0	0	35	0	38	2444	0	0	0	0	0	0	0	176	0	0	0	0	0	3072
浅口市	151	0	0	0	151	467	0	0	324	59	0	0	0	0	0	0	0	0	3350	0	0	85	0	53	0	0	0	0	0	0	0	4489
和気町	0	0	31	0	31	0	0	0	0	0	0	0	0	33	112	352	0	0	0	467	0	0	0	0	0	0	0	0	0	0	0	995
早島町	55	0	0	0	55	140	0	0	0	0	0	0	0	0	0	0	0	0	0	0	178	0	0	0	0	0	0	0	0	0	0	373
里庄町	0	0	0	0	0	41	0	0	370	0	0	0	0	0	0	0	0	0	95	0	0	516	0	0	0	0	0	0	0	0	0	1022
矢掛町	0	0	0	0	0	0	0	0	0	101	0	0	0	0	0	0	0	0	0	0	0	0	40	0	0	0	0	0	0	0	0	141
新庄村	0	0	0	0	0	0	0	0	0	0	0	0	0	0	0	0	7	0	0	0	0	0	0	40	0	0	0	0	0	0	0	47
鏡野町	41	0	0	0	41	0	20	0	0	0	0	0	0	0	0	0	0	0	0	0	0	0	0	0	404	0	0	0	0	0	0	465
勝央町	0	0	0	0	0	0	59	0	0	0	0	0	0	0	0	0	0	0	0	0	0	0	0	0	0	407	0	0	0	19	0	485
奈義町	0	30	0	0	30	0	160	0	0	0	0	0	0	0	0	0	0	0	0	0	0	0	0	0	0	144	460	0	0	0	0	794
西粟倉村	0	0	0	0	0	0	0	0	0	0	0	0	0	0	0	0	0	14	0	0	0	0	0	0	0	0	0	17	0	0	0	31
久米南町	55	0	0	0	55	0	0	0	0	0	0	0	0	0	0	0	85	0	0	0	0	0	0	0	0	0	0	0	96	0	0	236
美咲町	42	0	0	0	42	27	232	0	0	0	0	0	0	0	0	0	0	0	0	0	0	0	0	0	0	0	0	0	0	458	0	759
吉備中央町	104	0	0	130	234	0	0	0	0	0	0	0	0	0	0	0	0	0	0	0	0	0	0	0	0	0	0	0	0	0	723	957
岡山県計	31073	9363	9181	3258	52875	13372	10250	4916	1870	1643	4615	2804	305	3463	1428	5142	2998	2991	4135	1366	661	744	118	93	623	799	460	17	216	757	1053	119714

② 休日

※縦方向が起点（出発地）、横方向が終点（目的地）

その他不明	岡山市北区	岡山市中区	岡山市東区	岡山市南区	岡山市計	倉敷市	津山市	玉野市	笠岡市	井原市	総社市	高梁市	新見市	備前市	瀬戸内市	赤磐市	真庭市	美作市	浅口市	和気町	早島町	里庄町	矢掛町	新庄村	鏡野町	勝央町	奈義町	西粟倉村	久米南町	美咲町	吉備中央町	岡山県計
岡山市北区	22809	2177	615	2114	27715	1580	85	736	49	167	452	85	41	137	64	205	254	43	165	65	44	0	0	0	0	0	87	0	0	151	290	32415
岡山市中区	4295	4605	497	366	9763	252	0	271	0	71	95	0	0	226	162	256	0	0	0	0	0	0	0	0	0	0	40	0	0	150	45	11331
岡山市東区	453	1116	5359	301	7229	123	0	84	0	0	0	33	0	460	180	519	33	0	74	39	64	0	0	77	0	0	0	0	0	0	67	8982
岡山市南区	1296	514	86	2763	4659	312	114	286	0	0	0	73	0	0	118	60	99	0	0	0	0	0	0	0	0	0	0	0	0	0	0	5721
岡山市計	28853	8412	6557	5544	49366	2267	199	1377	49	238	547	191	41	823	524	1040	386	43	239	104	108	0	0	77	0	0	127	0	0	301	402	58449
倉敷市	1152	102	0	486	1740	10949	37	111	96	0	412	118	196	73	151	38	0	0	215	37	114	0	37	0	0	0	0	0	0	0	0	14324
津山市	113	0	0	0	113	0	9872	0	0	36	0	0	0	0	0	0	485	153	0	0	0	0	0	0	36	254	0	0	144	373	31	11497
玉野市	796	36	0	470	1302	147	0	3314	0	79	121	0	0	0	0	0	0	0	0	0	0	0	52	0	0	0	0	0	0	0	122	5137
笠岡市	0	0	0	0	0	102	0	0	975	48	0	0	0	0	0	0	0	0	216	0	0	34	27	0	0	0	0	0	0	0	0	1402
井原市	0	0	0	0	0	60	0	0	0	1198	36	43	0	0	0	0	0	0	0	0	0	0	0	0	0	0	0	0	0	0	0	1337
総社市	428	141	0	47	616	948	0	0	0	45	3959	0	0	75	0	0	0	0	0	0	0	0	0	0	0	0	0	0	0	0	94	5737
高梁市	0	0	33	0	33	125	0	0	0	70	0	3225	0	0	0	0	33	0	0	0	0	0	0	0	0	0	0	0	0	0	0	3486
新見市	0	0	0	0	0	0	0	0	0	0	0	0	450	0	0	0	0	0	0	0	0	0	0	0	0	0	0	0	0	0	0	450
備前市	455	33	97	50	635	0	0	0	0	0	0	0	0	3149	277	0	0	0	53	75	0	0	0	0	0	0	0	0	0	0	0	4189
瀬戸内市	54	0	97	90	241	0	0	0	0	0	0	0	0	145	233	0	0	0	0	0	0	0	0	0	0	0	0	0	0	0	0	619
赤磐市	893	0	320	36	1249	136	0	140	0	0	0	0	0	286	69	3916	0	69	0	34	0	0	0	0	0	0	36	0	0	67	63	6065
真庭市	201	0	0	0	201	0	45	0	0	0	107	33	89	0	0	0	3061	0	0	0	0	0	0	0	0	0	0	0	0	0	0	3536
美作市	0	0	0	0	0	80	260	0	0	0	0	0	0	0	0	125	41	2314	0	0	0	0	0	0	0	37	0	55	0	0	0	2912
浅口市	124	0	0	0	124	436	0	0	353	71	0	0	0	0	0	132	0	0	3005	0	0	146	39	0	0	0	0	0	0	0	0	4306
和気町	0	36	112	0	148	0	69	0	0	0	0	0	0	0	0	0	0	0	0	249	0	0	0	0	0	0	0	0	0	0	0	466
早島町	66	0	0	0	66	64	0	0	0	0	0	0	0	0	0	0	0	0	0	0	17	0	0	0	0	0	0	0	0	0	0	147
里庄町	0	0	0	0	0	0	0	0	59	0	25	0	0	0	0	15	0	0	72	0	0	297	0	0	0	0	0	0	0	0	0	468
矢掛町	0	0	0	0	0	75	0	0	0	0	0	0	0	0	0	0	0	0	0	0	0	0	268	0	0	0	0	0	57	0	0	400
新庄村	0	0	0	0	0	0	0	0	0	0	0	0	0	0	0	0	20	0	0	0	0	0	0	12	0	0	0	0	0	0	0	32
鏡野町	59	0	0	0	59	0	31	0	0	0	0	0	0	0	0	0	0	0	0	0	0	0	0	0	179	0	85	0	0	0	0	354
勝央町	0	0	0	0	0	0	54	0	0	0	76	0	0	0	0	112	0	112	0	0	0	0	0	0	0	741	0	0	0	113	0	1208
奈義町	0	0	0	0	0	0	157	0	0	0	0	0	0	0	0	0	0	0	0	0	0	0	0	0	84	0	1455	0	0	0	0	1696
西粟倉村	45	0	0	0	45	0	0	0	0	0	0	0	0	0	0	0	0	0	0	0	0	0	0	0	0	9	0	25	0	0	0	79
久米南町	23	15	0	0	38	0	45	0	0	0	0	22	0	0	0	0	0	0	0	0	0	0	57	0	0	0	0	0	135	0	0	297
美咲町	66	0	0	19	85	0	478	0	0	0	0	0	0	0	0	0	27	0	0	0	0	0	0	0	0	0	0	0	0	135	0	725
吉備中央町	124	0	0	89	213	209	31	0	0	0	72	0	0	0	0	0	0	0	53	0	0	0	0	0	0	0	0	0	0	0	1056	1634
岡山県計	33452	8775	7216	6831	56274	15598	11278	4942	1532	1785	5355	3632	776	4551	1254	5378	4053	2691	3853	499	239	477	480	89	299	1041	1703	80	336	989	1768	130952

(4) 時間帯別ＯＤ表

1) 朝ピーク（7～9 時）

① 平日

※縦方向が起点(出発地)、横方向が終点(目的地)

朝ピーク(7～9時)	岡山市北区	岡山市中区	岡山市東区	岡山市南区	岡山市計	倉敷市	津山市	玉野市	笠岡市	井原市	総社市	高梁市	新見市	備前市	瀬戸内市	赤磐市	真庭市	美作市	浅口市	和気町	早島町	里庄町	矢掛町	新庄村	鏡野町	勝央町	奈義町	西粟倉村	久米南町	美咲町	吉備中央町	岡山県計
岡山市北区	77216	9007	2813	6300	95336	9393	462	1035	43	0	2599	246	81	1061	411	962	125	269	533	255	552	0	194	0	0	0	0	0	349	164	718	114788
岡山市中区	20211	20830	4821	3160	49022	1242	206	774	0	80	421	163	0	189	1004	1246	0	49	0	170	64	0	0	0	44	0	0	0	0	0	0	54674
岡山市東区	5477	4984	12981	1626	25068	829	0	297	0	0	235	0	0	999	2808	1312	0	0	0	98	43	0	0	0	0	39	0	0	0	0	48	31776
岡山市南区	20028	4169	1675	24577	50449	4496	0	1947	106	0	161	42	51	93	510	67	141	0	258	100	679	0	0	0	0	0	0	0	52	0	0	59152
岡山市計	122932	38990	22290	35663	219875	15960	668	4053	149	80	3416	451	132	2342	4733	3587	266	318	791	623	1338	0	194	0	44	39	0	0	401	164	766	260390
倉敷市	13616	2107	519	3786	20028	116639	0	1974	1260	404	3618	292	220	0	71	128	77	0	1695	0	1666	531	933	0	83	0	0	0	0	0	367	149986
津山市	667	142	71	0	880	77	31454	0	0	0	45	0	0	0	0	147	1189	1028	0	0	0	0	0	0	1631	2420	846	0	379	660	0	40756
玉野市	1660	683	54	2166	4563	2090	0	11078	0	0	102	0	0	0	0	167	0	0	0	52	70	0	0	0	0	0	0	0	0	0	0	18122
笠岡市	412	35	0	0	447	667	0	53	7927	1104	0	0	0	0	0	0	0	0	749	0	0	309	568	0	0	0	0	0	0	0	0	11824
井原市	82	0	0	0	82	591	0	58	782	11179	132	284	0	0	0	0	0	0	47	0	0	187	915	0	0	0	0	0	0	0	0	14257
総社市	3649	56	181	107	3993	4886	0	62	101	64	16439	925	0	0	0	86	72	0	39	0	76	0	78	0	0	0	0	0	0	57	279	27157
高梁市	154	0	0	0	154	774	0	0	0	92	152	8184	195	0	0	0	108	0	165	0	0	0	0	0	0	0	0	0	0	0	355	10179
新見市	239	0	0	0	239	90	0	0	53	0	0	88	8410	0	0	0	357	0	0	0	0	0	45	0	0	0	0	0	0	0	0	9282
備前市	1023	289	392	69	1773	0	76	0	0	0	0	0	0	6212	754	356	0	0	0	673	0	0	0	0	0	0	50	0	0	0	0	9894
瀬戸内市	1078	757	2410	179	4424	106	0	82	0	0	0	0	0	1165	5790	258	0	0	0	189	0	0	0	0	0	0	0	0	0	0	0	12014
赤磐市	2305	549	1547	0	4401	182	36	0	0	69	123	0	0	487	206	5790	0	70	0	987	0	0	0	0	0	0	0	0	0	33	172	12556
真庭市	143	0	0	0	143	0	998	0	0	0	27	248	69	0	0	0	14079	107	0	0	0	0	0	0	90	42	50	0	0	0	46	15899
美作市	30	0	0	0	30	0	1644	0	0	0	0	0	0	0	35	144	38	5780	0	51	0	0	0	0	98	909	67	236	0	186	0	9218
浅口市	211	167	45	75	498	3418	0	48	1727	87	0	43	0	0	0	0	0	0	5643	0	74	989	94	104	0	0	0	0	0	0	0	12725
和気町	1196	419	153	26	1794	0	0	0	0	0	0	0	0	562	30	491	0	30	0	2211	0	0	0	0	0	0	0	0	0	0	0	5118
早島町	1395	126	0	43	1564	1269	0	0	0	0	74	0	0	0	0	0	0	0	0	0	767	0	0	0	0	0	0	0	0	0	0	3674
里庄町	42	0	0	0	42	552	0	34	848	85	73	0	0	0	0	0	0	0	315	0	0	1401	0	0	0	0	0	0	0	0	0	3350
矢掛町	159	74	0	0	233	802	0	0	447	438	136	0	0	0	0	0	0	0	103	0	0	36	1956	0	0	0	0	0	0	0	55	4206
新庄村	7	0	0	0	7	0	0	0	0	0	0	0	0	0	0	0	77	0	0	0	0	0	0	207	0	0	0	0	0	0	0	291
鏡野町	57	0	0	0	57	0	1588	0	0	0	0	0	0	0	0	0	490	0	0	0	0	0	0	0	2471	44	20	0	66	0	0	4736
勝央町	0	0	0	0	0	0	1640	0	0	0	0	0	0	0	0	0	0	968	0	0	0	0	0	0	0	2052	21	99	33	33	0	4846
奈義町	0	30	0	0	30	0	534	0	0	0	0	0	0	0	0	0	0	95	0	0	0	0	0	0	124	210	888	0	0	0	0	1881
西粟倉村	0	0	0	0	0	0	0	0	0	0	0	0	0	0	0	0	0	176	0	0	0	0	0	0	0	0	0	313	0	0	0	489
久米南町	313	0	0	0	313	0	308	0	0	0	0	0	0	0	0	96	0	0	0	0	0	0	0	0	0	0	0	0	785	73	0	1575
美咲町	354	62	0	0	416	79	1298	0	0	0	0	0	0	0	0	0	126	218	0	0	0	0	0	0	74	107	36	0	97	2007	0	4458
吉備中央町	479	43	51	0	573	226	21	0	0	0	194	92	135	0	0	35	55	0	0	0	0	0	65	0	0	0	0	0	0	51	2357	3804
岡山県計	152203	44529	27713	42114	266559	148408	40265	17442	13294	13602	24531	10607	9161	10768	11619	11285	16934	8790	9547	4786	3991	3453	4848	311	4615	5823	1978	648	1761	3264	4397	652687

② 休日

※縦方向が起点(出発地)、横方向が終点(目的地)

朝ピーク(7～9時)	岡山市北区	岡山市中区	岡山市東区	岡山市南区	岡山市計	倉敷市	津山市	玉野市	笠岡市	井原市	総社市	高梁市	新見市	備前市	瀬戸内市	赤磐市	真庭市	美作市	浅口市	和気町	早島町	里庄町	矢掛町	新庄村	鏡野町	勝央町	奈義町	西粟倉村	久米南町	美咲町	吉備中央町	岡山県計
岡山市北区	25246	2896	375	2088	30605	4491	147	1170	0	60	1236	791	0	754	0	489	254	342	138	177	69	0	165	0	0	0	44	0	0	240	223	41395
岡山市中区	5113	5023	1162	1339	12637	753	0	256	0	65	368	0	76	153	218	303	86	63	48	48	0	0	0	0	0	0	0	0	0	0	0	15074
岡山市東区	1621	1077	3463	542	6703	427	0	38	0	88	112	33	0	474	746	819	114	82	0	63	0	0	0	0	74	0	0	0	0	76	67	9916
岡山市南区	4449	1190	205	8843	14687	1796	253	776	0	0	230	0	0	122	95	150	298	92	117	107	297	0	0	0	0	0	0	0	0	41	79	19140
岡山市計	36429	10186	5205	12812	64632	7467	400	2240	0	213	1946	824	76	1503	1059	1761	752	579	303	395	366	0	165	0	74	0	44	0	0	357	369	85525
倉敷市	3957	702	85	1067	5811	36204	90	320	506	172	1438	327	206	520	111	150	292	37	535	356	191	85	145	0	82	0	0	0	0	0	203	47781
津山市	601	57	0	0	658	106	8341	51	0	0	35	0	0	0	0	0	745	70	0	0	0	0	0	0	510	468	189	0	87	284	0	11544
玉野市	1156	111	0	1417	2684	583	0	3082	0	79	0	0	143	0	0	0	0	0	0	0	0	0	0	0	0	0	0	0	0	0	122	6693
笠岡市	148	33	32	0	213	303	0	0	4134	241	0	0	0	40	0	0	0	0	189	0	0	149	164	0	0	0	0	0	0	0	0	5433
井原市	0	0	0	0	0	76	0	0	210	4553	51	71	0	0	0	0	0	0	121	0	0	0	174	0	0	0	0	0	0	0	0	5256
総社市	932	72	0	80	1084	1465	0	51	85	179	6032	77	51	0	0	31	0	0	96	0	0	0	0	0	0	0	0	0	0	0	37	9188
高梁市	123	0	0	0	123	42	0	0	0	192	157	2863	60	0	0	0	0	0	0	0	0	0	0	0	0	0	0	0	0	0	191	3628
新見市	190	99	0	0	289	283	0	0	0	0	0	194	2898	0	0	0	93	0	0	0	0	0	0	0	0	0	0	0	0	0	0	3757
備前市	555	275	499	0	1329	0	0	0	0	0	0	0	0	2336	232	70	0	0	53	301	0	0	0	0	0	0	0	0	0	0	63	4384
瀬戸内市	272	0	508	125	905	76	0	0	0	0	0	0	0	345	3307	30	0	0	0	77	0	0	0	0	0	0	0	0	83	0	0	4823
赤磐市	903	120	696	0	1719	244	178	0	0	0	0	0	0	210	0	2751	59	76	0	156	0	0	0	0	0	0	0	0	0	0	63	5456
真庭市	0	0	66	101	167	0	458	0	0	0	45	112	27	0	0	0	4391	0	0	0	0	0	0	0	32	0	0	0	0	0	0	5232
美作市	37	0	0	0	37	51	714	0	0	0	0	0	0	0	0	85	0	1995	0	0	0	0	0	0	0	57	0	0	0	0	0	2939
浅口市	0	0	0	79	79	661	0	0	362	208	0	0	0	48	0	132	0	0	2693	0	0	153	191	0	113	0	0	0	0	0	0	4640
和気町	195	0	95	64	354	0	70	0	0	0	0	0	0	29	29	103	0	35	0	1281	0	0	0	0	0	0	0	0	0	0	0	1901
早島町	183	0	0	149	332	381	0	0	0	0	25	67	0	0	0	0	0	0	0	16	316	0	0	0	0	0	0	0	0	0	0	1137
里庄町	59	0	0	0	59	39	0	0	231	75	25	0	0	0	0	15	0	0	56	0	0	287	0	0	0	0	0	0	0	0	0	787
矢掛町	72	0	39	0	111	162	0	0	92	115	0	233	0	0	0	0	0	0	74	0	0	0	1338	0	0	0	0	0	0	0	0	2125
新庄村	0	0	0	0	0	0	0	0	0	0	0	0	0	0	0	0	7	0	0	0	0	0	0	58	0	0	0	0	0	0	0	65
鏡野町	0	0	0	0	0	76	677	0	0	0	0	0	0	0	0	0	0	0	0	0	0	0	0	0	1212	0	0	0	0	0	0	1965
勝央町	0	0	0	0	0	0	347	81	0	0	0	0	0	76	0	0	0	162	0	0	0	0	0	0	0	593	179	0	0	0	0	1438
奈義町	0	0	0	0	0	0	152	0	0	0	0	0	0	0	0	0	0	0	0	0	0	0	0	0	0	0	423	0	0	31	0	606
西粟倉村	0	0	0	0	0	0	0	0	0	0	0	0	0	0	0	0	0	0	0	0	0	0	0	0	0	0	0	109	0	0	0	109
久米南町	69	0	0	0	69	28	232	27	0	0	0	0	0	0	0	0	0	0	0	0	0	0	0	0	0	0	0	0	356	0	0	712
美咲町	246	0	0	0	246	0	453	0	0	0	0	0	0	0	0	0	221	63	0	0	0	0	0	0	0	0	0	0	97	665	0	1745
吉備中央町	21	0	0	0	21	158	31	0	0	0	111	0	0	0	0	0	138	0	0	0	0	0	0	0	0	0	0	0	0	0	868	1327
岡山県計	46148	11655	7225	15894	80922	48405	12143	5852	5620	6027	9865	4768	3461	5107	4738	5128	6698	3017	4120	2582	873	674	2177	58	2023	1118	835	109	623	1337	1916	220196

2）オフピーク（9－16 時）

① 平日

※縦方向が起点（出発地）、横方向が終点（目的地）

オフピーク（9－16時）	岡山市北区	岡山市中区	岡山市東区	岡山市南区	岡山市計	倉敷市	津山市	玉野市	笠岡市	井原市	総社市	高梁市	新見市	備前市	瀬戸内市	赤磐市	真庭市	美作市	浅口市	和気町	早島町	里庄町	矢掛町	新庄村	鏡野町	勝央町	奈義町	西粟倉村	久米南町	美咲町	吉備中央町	岡山県計
岡山市北区	188857	19877	5751	20239	234724	10242	1019	2147	147	141	4457	448	171	458	1207	2412	499	243	403	493	392	203	136	0	109	127	0	0	472	297	620	261567
岡山市中区	22428	60225	6939	6234	95826	1561	148	610	82	0	152	0	0	349	901	830	0	147	152	337	167	43	43	0	30	0	0	0	0	62	165	101605
岡山市東区	6156	6423	37491	1130	51200	1283	76	105	36	0	64	0	0	1100	2935	2582	50	0	0	306	0	0	0	0	38	0	0	0	0	24	81	59880
岡山市南区	19034	5095	1748	68474	94351	5246	77	4644	0	0	367	210	0	267	320	431	56	0	99	102	708	0	101	0	85	0	0	0	0	36	171	107271
岡山市計	236475	91620	51929	96077	476101	18332	1320	7506	265	141	5040	658	171	2174	5363	6255	605	390	654	1238	1267	246	280	0	262	127	0	0	472	419	1037	530323
倉敷市	11730	1572	1025	5614	19941	277404	264	1801	899	456	7442	1172	297	0	266	528	419	49	3609	90	2701	757	947	0	0	37	0	0	0	58	420	319557
津山市	1605	411	152	0	2168	155	66920	58	0	0	0	0	67	107	164	338	1526	1577	0	142	0	0	0	0	2749	1338	642	0	358	1222	48	79579
玉野市	2111	1066	33	5342	8552	2476	58	27666	0	212	85	0	0	101	0	0	0	0	48	0	0	0	0	0	0	0	0	0	0	0	0	39198
笠岡市	384	0	0	41	425	1046	0	0	21848	1230	146	104	0	0	40	0	0	0	1915	0	110	1265	342	0	0	0	0	0	0	0	0	28471
井原市	106	80	0	0	186	514	0	154	1459	18044	243	320	0	0	0	69	0	36	348	0	0	116	539	0	77	0	0	0	0	58	0	22163
総社市	3382	343	164	526	4415	6484	0	38	45	198	37943	561	133	0	98	0	52	0	59	0	146	0	94	0	27	0	0	0	0	0	409	50702
高梁市	492	0	0	57	549	864	31	0	185	285	849	16609	460	0	0	0	86	0	0	0	0	0	143	0	0	0	0	0	0	79	125	20265
新見市	264	137	0	51	452	292	0	0	0	0	75	567	14979	0	0	0	464	0	0	0	0	0	0	0	0	25	0	0	0	0	66	16920
備前市	961	316	1484	276	3037	0	107	0	0	0	0	0	0	12949	2209	663	0	53	0	1100	51	0	0	0	0	0	0	0	0	0	0	20169
瀬戸内市	1284	981	2762	293	5320	191	0	44	40	0	0	0	0	1376	16832	637	0	0	0	78	0	0	0	0	0	0	0	0	0	23	0	24541
赤磐市	2476	1244	2842	395	6957	306	397	97	0	0	0	74	0	581	374	20369	0	148	0	1244	0	0	0	0	0	22	0	0	69	35	0	30673
真庭市	531	93	81	256	961	310	1263	0	0	0	52	233	285	0	0	0	25865	0	0	0	0	0	0	37	304	0	0	0	0	196	150	29656
美作市	504	0	35	0	539	159	1983	0	0	0	0	0	0	0	62	220	0	12721	0	62	36	0	0	0	58	494	482	76	0	273	0	17165
浅口市	418	0	88	0	506	3321	0	0	1673	234	0	0	0	0	0	0	0	0	13576	0	0	986	111	0	0	0	0	0	0	0	0	20407
和気町	878	29	376	0	1283	0	142	52	0	0	0	0	0	847	309	1182	0	28	0	5504	0	0	0	0	0	0	0	0	0	88	0	9435
早島町	642	0	15	1064	1721	3024	0	0	110	0	99	0	0	51	0	52	0	0	0	0	2816	0	0	0	0	0	0	0	0	0	0	7873
里庄町	140	41	0	0	181	720	0	0	1554	0	0	0	0	0	0	0	0	0	1079	0	0	2555	96	0	0	0	0	0	0	0	0	6185
矢掛町	312	0	0	59	371	855	0	0	211	825	172	58	0	0	0	0	0	0	0	0	0	65	5420	0	0	0	0	0	0	0	0	7977
新庄村	0	0	0	0	0	0	0	0	0	0	0	0	0	0	0	0	46	0	0	0	0	0	0	311	0	0	0	0	0	0	0	357
鏡野町	26	44	34	85	189	31	2515	0	0	0	0	0	0	0	0	0	232	58	0	0	0	0	0	0	6190	30	0	0	0	43	0	9288
勝央町	164	0	0	0	164	32	1862	0	0	0	0	0	0	0	39	0	0	1173	0	0	0	0	0	0	30	3399	49	70	0	93	0	6911
奈義町	0	0	0	0	0	0	643	0	0	0	0	0	0	50	0	0	0	386	0	0	0	0	0	0	50	136	1985	0	0	54	0	3304
西粟倉村	0	0	0	0	0	0	0	0	0	0	0	0	0	0	0	0	0	39	0	0	0	0	0	0	0	49	0	236	0	0	0	324
久米南町	487	45	0	0	532	0	457	0	0	0	0	0	0	0	0	69	85	0	0	0	0	0	0	0	69	33	0	0	1090	175	0	2510
美咲町	226	0	24	101	351	58	2098	0	0	0	0	0	0	51	0	142	302	293	0	41	0	0	0	0	64	43	0	0	156	3750	0	7349
吉備中央町	889	81	0	0	970	245	27	0	0	71	206	331	0	0	0	35	147	0	0	0	0	0	55	0	0	0	0	0	0	0	4147	6234
岡山県計	266487	98103	61044	110237	535871	316819	80087	37416	28289	21696	52352	20687	16392	18287	25756	30559	29829	16951	21288	9499	7127	5990	8027	348	9880	5733	3158	382	2145	6566	6402	1317536

② 休日

※縦方向が起点（出発地）、横方向が終点（目的地）

オフピーク（9－16時）	岡山市北区	岡山市中区	岡山市東区	岡山市南区	岡山市計	倉敷市	津山市	玉野市	笠岡市	井原市	総社市	高梁市	新見市	備前市	瀬戸内市	赤磐市	真庭市	美作市	浅口市	和気町	早島町	里庄町	矢掛町	新庄村	鏡野町	勝央町	奈義町	西粟倉村	久米南町	美咲町	吉備中央町	岡山県計
岡山市北区	221881	21958	5912	21819	271570	21387	1069	2458	350	125	5717	440	350	1768	1546	2942	635	118	236	366	1001	107	44	0	28	252	93	147	540	485	1178	314952
岡山市中区	28491	66158	7582	5735	107966	2024	121	991	76	71	523	0	0	919	896	1318	101	69	0	113	58	63	45	0	0	0	43	0	0	150	109	115656
岡山市東区	6765	7684	45696	3185	63330	1004	89	324	68	152	170	0	0	1597	4082	3672	38	427	74	716	116	0	0	77	0	0	0	0	75	0	77	76088
岡山市南区	28372	5208	3513	80916	118009	8391	0	5232	79	99	289	228	0	500	779	262	118	212	309	58	724	0	24	0	26	0	0	0	0	19	198	135556
岡山市計	285509	101008	62703	111655	560875	32806	1279	9005	573	447	6699	668	350	4784	7303	8194	892	826	619	1253	1899	170	113	77	54	252	136	147	615	654	1562	642252
倉敷市	24694	3168	1215	8047	37124	296665	268	3840	1307	544	10663	875	631	311	537	725	910	152	3598	30	2673	637	901	0	121	0	0	0	76	0	170	362758
津山市	1361	99	107	286	1853	361	66487	103	0	36	258	53	117	218	0	131	2656	1400	0	69	87	0	0	0	3987	1234	557	0	646	2408	0	82661
玉野市	3227	1412	327	6487	11453	3247	0	27842	121	0	272	60	0	121	95	81	0	0	0	0	0	0	52	0	0	0	0	0	0	0	0	43344
笠岡市	416	0	32	178	626	1844	0	0	20354	1408	241	0	32	0	0	0	0	0	2391	0	0	1876	563	0	0	0	111	0	0	0	0	29446
井原市	229	136	120	0	485	1190	0	79	1139	19768	457	579	0	0	0	0	75	0	306	0	0	214	1239	0	0	0	0	0	0	0	0	25531
総社市	7363	794	276	604	9037	11199	372	208	190	96	39331	405	80	0	0	0	198	52	0	0	25	0	212	0	0	0	0	0	0	0	423	61828
高梁市	848	0	33	68	949	986	157	71	32	592	1065	15237	0	0	0	0	587	0	85	0	67	0	333	0	43	0	0	0	22	0	204	20430
新見市	264	198	0	152	614	749	205	90	0	75	147	110	13712	0	0	0	717	0	0	0	0	0	0	31	43	0	0	0	0	0	0	16493
備前市	2103	664	1856	345	4968	645	142	0	40	0	0	0	0	13530	2984	240	85	91	0	1512	0	0	173	0	0	61	0	0	0	99	0	24570
瀬戸内市	1956	1655	3995	1102	8708	190	57	165	0	65	127	0	0	2215	17876	275	0	33	0	71	0	0	0	0	0	0	0	0	0	0	0	29782
赤磐市	3239	1327	3521	432	8519	1316	315	140	0	0	66	36	0	650	232	20456	0	413	132	861	0	0	0	0	0	81	36	0	51	151	28	33483
真庭市	1147	585	237	545	2514	1299	2428	0	0	0	171	355	432	170	0	0	28855	41	170	0	0	0	0	147	680	0	0	0	0	76	272	37610
美作市	356	152	82	231	821	201	2344	0	0	0	37	0	0	0	85	833	97	11986	0	206	0	0	0	0	0	716	371	288	0	59	0	18044
浅口市	426	48	74	378	926	5079	215	56	1757	153	0	85	0	53	0	0	0	0	17566	0	0	1685	36	0	0	0	0	0	0	0	53	27664
和気町	561	219	693	0	1473	151	69	0	0	0	0	0	0	1170	241	1091	0	148	0	5370	0	0	0	0	0	0	0	0	0	23	0	9736
早島町	1002	17	0	1080	2099	3030	0	0	0	0	64	0	0	0	100	0	0	0	0	0	1895	50	0	0	0	0	0	0	0	0	47	7285
里庄町	24	63	0	117	204	822	0	0	2292	196	0	0	0	0	0	0	0	0	1534	0	50	1558	173	0	0	0	0	0	0	0	0	6829
矢掛町	99	0	0	24	123	1385	0	0	567	842	365	74	0	173	0	0	0	0	298	0	0	0	5473	0	0	0	0	0	0	0	0	9300
新庄村	0	0	77	0	77	0	0	0	0	0	0	0	31	0	0	0	87	0	0	0	0	0	0	337	0	0	0	0	0	0	0	532
鏡野町	299	0	74	26	399	212	3595	0	0	0	0	43	72	0	0	100	510	0	0	0	0	0	0	0	5676	60	116	0	0	265	86	11134
勝央町	187	0	0	0	187	28	1892	0	0	0	76	0	0	61	0	112	42	693	0	0	0	0	0	0	60	2552	207	31	0	113	0	6054
奈義町	327	0	0	0	327	0	833	0	0	0	0	0	0	0	195	0	0	228	0	0	0	0	0	0	0	207	3091	0	0	0	0	4881
西粟倉村	45	0	0	0	45	0	74	0	0	0	0	0	0	0	0	0	0	338	0	0	0	0	0	0	0	9	47	351	0	0	0	864
久米南町	573	15	75	0	663	76	510	0	0	0	0	22	0	0	0	49	0	0	0	0	0	0	57	0	0	0	0	0	1124	238	0	2739
美咲町	601	198	182	116	1097	73	2809	0	0	97	0	0	0	0	57	173	156	175	0	0	0	0	0	0	196	233	31	0	112	3501	0	8710
吉備中央町	963	245	43	168	1419	762	0	122	0	0	952	283	34	0	0	36	288	0	53	0	47	0	0	0	0	0	0	0	0	0	3878	7874
岡山県計	337819	112003	75722	132041	657585	364316	84051	41721	28372	24319	60991	18885	15491	23456	29705	32496	36155	16576	26752	9372	6743	6190	9325	592	10860	5405	4703	817	2646	7587	6723	1531834

3）夕方ピーク（16－19 時）

① 平日

※縦方向が起点（出発地）、横方向が終点（目的地）

タピーク（16－19時）	岡山市北区	岡山市中区	岡山市東区	岡山市南区	岡山市計	倉敷市	津山市	玉野市	笠岡市	井原市	総社市	高梁市	新見市	備前市	瀬戸内市	赤磐市	真庭市	美作市	浅口市	和気町	早島町	里庄町	矢掛町	新庄村	鏡野町	勝央町	奈義町	西粟倉村	久米南町	美咲町	吉備中央町	岡山県計
岡山市北区	91443	19411	5042	17144	133040	14813	867	1608	582	143	3364	155	333	529	1447	2719	258	35	495	1093	1035	42	374	0	97	179	0	0	323	358	674	164563
岡山市中区	8874	26355	3703	3656	42588	2457	72	335	0	35	265	0	0	290	1218	789	0	52	0	93	78	0	0	0	0	0	0	0	0	0	0	48272
岡山市東区	2290	4252	15981	1545	24068	571	71	124	0	0	117	0	0	150	1661	1490	0	0	0	135	15	0	0	0	0	0	0	0	0	0	0	28402
岡山市南区	8014	3597	1409	27590	40610	3637	0	3230	83	76	233	0	0	218	183	158	0	0	75	0	606	0	0	0	0	0	0	0	27	0	0	49136
岡山市計	110621	53615	26135	49935	240306	21478	1010	5297	665	254	3979	155	333	1187	4509	5156	258	87	570	1321	1734	42	374	0	97	179	0	0	350	358	674	290373
倉敷市	8548	1130	1197	4812	15687	136888	45	2177	640	459	4815	1148	72	0	169	0	0	0	2480	0	1532	387	583	0	31	0	0	0	0	0	161	167274
津山市	266	156	38	0	460	45	33355	0	0	0	0	0	0	0	0	59	1071	1372	0	0	0	0	0	0	1645	1142	416	90	230	1790	0	41675
玉野市	1423	897	228	2856	5404	2967	0	11468	53	0	31	0	0	0	0	0	0	0	52	0	0	34	0	0	0	0	0	0	22	0	0	20031
笠岡市	192	79	0	100	371	1144	0	0	9698	688	0	0	53	0	0	0	0	0	1302	0	0	1176	222	0	0	0	0	0	0	0	0	14654
井原市	43	0	0	0	43	605	0	0	1017	9825	162	211	0	0	0	36	0	0	147	0	0	68	804	0	0	0	0	0	0	0	0	12918
総社市	2994	152	280	287	3713	3778	45	167	58	162	18583	461	137	0	0	0	0	0	0	0	117	73	75	0	0	0	0	0	0	0	142	27511
高梁市	637	34	47	101	819	319	0	0	0	205	1074	8196	562	0	0	0	179	0	0	0	0	0	0	0	0	0	0	0	0	0	134	11488
新見市	300	0	0	38	338	63	0	0	0	0	129	198	8678	0	0	0	69	0	0	0	0	0	0	0	0	0	0	0	35	0	135	9645
備前市	364	351	849	57	1621	0	0	0	0	0	0	0	0	6874	832	613	0	0	0	223	0	0	0	0	0	0	0	0	0	0	0	10163
瀬戸内市	578	1261	2065	450	4354	119	0	0	0	0	0	0	0	803	8058	240	0	0	0	69	0	0	0	0	0	0	0	0	0	0	0	13643
赤磐市	1681	877	1605	205	4368	273	147	216	0	0	0	0	0	0	424	7122	0	253	0	437	0	0	0	0	0	40	0	0	74	95	0	13449
真庭市	99	0	0	205	304	139	1201	0	0	0	56	0	284	0	0	0	16279	38	0	0	0	0	0	70	84	0	72	0	0	147	0	18674
美作市	157	0	0	0	157	0	742	0	0	0	0	0	0	53	0	63	0	5801	0	0	0	0	0	0	0	915	261	147	0	130	0	8269
浅口市	361	0	45	155	561	1182	0	0	615	181	73	165	0	0	0	0	0	0	6620	0	0	681	66	0	0	0	0	0	0	0	0	10144
和気町	308	81	228	34	651	52	0	97	0	0	0	0	0	558	145	1213	0	51	0	2341	0	0	0	0	0	0	0	0	0	0	0	5108
早島町	219	64	57	949	1289	1575	0	70	0	0	45	0	0	0	0	0	0	0	0	0	1281	0	0	0	0	0	0	0	0	0	0	4260
里庄町	132	36	119	0	287	635	0	0	673	187	0	0	0	0	0	0	0	0	977	0	0	1089	148	0	0	0	0	0	0	0	0	3996
矢掛町	233	0	0	0	233	830	0	0	466	986	139	0	45	0	84	0	0	0	217	0	0	0	3144	0	0	0	0	0	0	0	0	6144
新庄村	0	0	0	0	0	0	0	0	0	0	0	0	0	0	0	0	0	0	0	0	0	0	0	34	0	0	0	0	0	0	0	34
鏡野町	83	0	0	0	83	83	1675	0	0	0	0	0	0	0	0	0	54	0	0	0	0	0	0	0	1987	0	124	0	0	74	0	4080
勝央町	0	0	0	0	0	37	2199	0	0	0	0	0	0	0	0	0	0	702	0	0	0	0	0	0	44	1763	266	0	0	75	0	5086
奈義町	0	0	0	0	0	0	764	0	0	0	0	0	0	0	0	0	50	29	0	0	0	0	0	0	0	126	1189	0	0	0	0	2158
西粟倉村	0	0	0	0	0	0	0	0	0	0	0	0	0	0	0	0	0	192	0	0	0	0	0	0	0	21	0	260	0	0	0	473
久米南町	480	0	67	0	547	0	195	0	0	0	0	0	0	0	0	0	0	29	0	0	0	0	0	0	66	0	0	0	771	19	0	1627
美咲町	81	0	0	0	81	0	1036	0	0	0	0	0	0	0	0	96	35	88	0	0	0	0	0	0	0	104	0	0	227	1870	51	3588
吉備中央町	846	66	0	130	1042	497	0	0	0	0	239	110	0	0	0	0	115	0	0	0	0	0	0	0	0	0	0	0	0	40	2460	4503
岡山県計	130646	58799	32960	60314	282719	172709	42414	19492	13885	12947	29325	10644	10164	9475	14221	14598	18110	8642	12365	4391	4664	3550	5416	104	3954	4290	2328	497	1709	4598	3757	710968

② 休日

※縦方向が起点（出発地）、横方向が終点（目的地）

タピーク（16－19時）	岡山市北区	岡山市中区	岡山市東区	岡山市南区	岡山市計	倉敷市	津山市	玉野市	笠岡市	井原市	総社市	高梁市	新見市	備前市	瀬戸内市	赤磐市	真庭市	美作市	浅口市	和気町	早島町	里庄町	矢掛町	新庄村	鏡野町	勝央町	奈義町	西粟倉村	久米南町	美咲町	吉備中央町	岡山県計
岡山市北区	70352	9655	2567	9199	91773	7292	775	1086	292	104	2000	210	193	353	758	1271	91	58	201	205	137	59	117	0	0	0	0	0	107	94	50	107226
岡山市中区	6827	21591	1919	1019	31356	990	0	81	0	0	225	0	0	211	922	402	0	0	0	57	0	0	0	0	0	0	40	0	0	0	0	34284
岡山市東区	1094	1607	10854	222	13777	228	0	59	32	0	0	0	0	427	1262	1048	0	0	0	291	0	0	39	0	0	0	0	0	0	0	0	17163
岡山市南区	5204	1872	542	23015	30633	1691	0	1142	0	0	170	42	0	63	58	35	55	0	0	0	147	0	0	0	0	0	0	0	0	19	0	34055
岡山市計	83477	34725	15882	33455	167539	10201	775	2368	324	104	2395	252	193	1054	3000	2756	146	58	201	553	284	59	156	0	0	0	40	0	107	113	50	192728
倉敷市	5309	999	342	2415	9065	86157	177	1283	240	575	2755	0	308	0	0	183	218	51	1719	0	828	74	717	0	0	0	0	37	0	0	144	104531
津山市	508	59	0	0	567	62	20359	0	0	0	79	113	45	0	0	102	429	1056	0	70	0	0	0	0	1306	412	341	14	46	575	31	25607
玉野市	862	276	0	915	2053	833	70	5808	0	0	100	71	0	84	0	244	0	0	235	0	0	0	0	0	0	0	0	0	27	0	0	9525
笠岡市	131	80	0	98	309	223	70	121	4812	305	0	0	0	0	0	0	0	0	658	0	0	456	68	0	0	0	0	0	0	0	0	7022
井原市	0	0	34	99	133	215	0	0	136	5597	0	30	0	0	0	0	0	0	263	0	0	0	155	0	0	0	0	0	0	97	0	6626
総社市	1412	100	34	0	1546	2634	0	98	0	144	12457	586	162	0	0	0	107	0	0	0	0	0	175	0	0	0	0	0	0	0	582	18491
高梁市	79	0	0	124	203	656	0	0	0	232	195	3993	155	0	0	0	0	0	0	0	0	0	39	0	0	0	0	0	0	63	67	5603
新見市	144	0	0	0	144	243	106	143	0	0	0	0	4035	0	0	0	34	0	0	0	0	0	0	0	0	0	0	0	0	0	0	4705
備前市	544	123	191	222	1080	571	0	121	127	0	75	0	0	3434	338	51	0	0	0	278	0	0	0	0	0	0	0	0	0	0	0	6075
瀬戸内市	301	665	1440	248	2654	140	0	0	0	0	0	0	0	351	5641	279	0	0	0	69	47	0	0	0	0	0	0	0	0	0	0	9181
赤磐市	491	858	1359	105	2813	73	88	0	0	0	0	61	0	171	266	4572	0	137	0	108	0	15	0	0	0	0	0	0	47	40	0	8391
真庭市	432	79	68	124	703	591	899	0	0	0	0	0	39	31	0	195	9226	0	45	0	0	0	0	89	27	0	0	0	0	154	0	11999
美作市	142	0	236	149	527	143	483	0	0	0	0	0	0	0	0	80	97	2686	0	0	0	0	0	0	0	218	205	151	0	0	0	4590
浅口市	397	0	0	0	397	1156	0	0	824	121	39	0	0	0	0	0	0	0	4446	0	0	695	0	0	0	0	0	0	0	0	0	7678
和気町	293	43	160	107	603	249	0	0	0	0	0	0	0	496	43	241	0	0	0	954	0	0	0	0	0	0	0	0	0	0	0	2586
早島町	230	0	64	266	560	994	0	0	0	0	0	0	0	0	0	0	0	0	0	0	422	0	0	0	0	0	0	0	0	0	0	1976
里庄町	83	0	0	0	83	194	0	0	403	0	0	0	0	0	0	0	0	0	480	0	0	393	0	0	0	0	0	0	0	0	0	1553
矢掛町	203	0	0	44	247	179	0	52	102	360	237	0	0	0	0	0	0	0	0	0	0	0	1044	0	0	0	0	0	57	0	0	2278
新庄村	0	0	0	0	0	0	0	0	0	0	0	0	0	0	0	0	80	0	0	0	0	0	0	19	60	0	0	0	0	0	0	159
鏡野町	0	49	0	0	49	0	1336	0	0	0	0	0	43	0	0	0	266	0	113	0	0	0	0	0	693	0	84	0	0	0	0	2584
勝央町	0	0	0	0	0	0	685	0	0	0	0	0	0	0	0	0	0	146	0	0	0	0	0	0	0	321	25	0	0	0	0	1177
奈義町	114	0	0	0	114	0	603	0	111	0	0	0	0	0	0	0	48	37	0	0	0	0	0	0	31	25	548	0	0	0	0	1517
西粟倉村	0	0	0	0	0	0	0	0	0	0	0	0	0	0	0	0	0	36	0	0	0	0	0	0	0	0	0	58	0	0	0	94
久米南町	0	0	0	0	0	0	171	0	0	0	0	119	0	0	83	47	0	0	0	26	0	0	0	0	0	0	0	0	447	19	0	912
美咲町	148	73	0	0	221	0	376	0	0	0	0	0	0	0	0	40	35	73	0	0	0	0	0	0	0	0	0	0	0	723	0	1468
吉備中央町	426	0	67	0	493	130	0	0	0	0	93	30	0	0	0	91	0	0	0	0	0	0	0	0	0	0	0	0	0	0	676	1513
岡山県計	95726	38129	19877	38371	192103	105644	26198	9994	7079	7438	18425	5255	4980	5621	9371	8881	10686	4280	8160	2058	1581	1692	2354	108	2117	976	1243	260	731	1784	1550	440569

4）その他時間帯

① 平日

※縦方向が起点（出発地）、横方向が終点（目的地）

その他時間帯	岡山市北区	岡山市中区	岡山市東区	岡山市南区	岡山市計	倉敷市	津山市	玉野市	笠岡市	井原市	総社市	高梁市	新見市	備前市	瀬戸内市	赤磐市	真庭市	美作市	浅口市	和気町	早島町	里庄町	矢掛町	新庄村	鏡野町	勝央町	奈義町	西粟倉村	久米南町	美咲町	吉備中央町	岡山県計
岡山市北区	49294	11016	3380	10590	74280	9050	576	1776	311	90	2252	372	344	906	499	1470	130	317	353	341	577	176	137	0	0	0	0	0	238	143	254	94592
岡山市中区	7675	10536	2473	3529	24213	1480	261	911	116	0	162	0	0	438	951	399	0	196	167	282	0	36	74	0	0	81	0	0	0	0	132	29899
岡山市東区	3561	2027	7657	1039	14284	1303	164	246	41	0	299	111	0	1308	1059	925	81	0	0	172	241	119	0	0	0	0	0	0	0	0	51	20404
岡山市南区	8867	3558	834	15126	28385	4844	0	2745	226	0	289	57	38	107	479	259	201	0	154	0	242	80	0	0	0	0	0	0	0	37	0	38143
岡山市計	69397	27137	14344	30284	141162	16677	1001	5678	694	90	3002	540	382	2759	2988	3053	412	513	674	795	1060	411	211	0	0	81	0	0	238	180	437	183038
倉敷市	10515	2208	1091	3070	16884	77735	0	1956	508	486	2782	300	0	0	198	295	263	35	1066	0	1471	631	503	0	0	0	0	0	0	0	179	105292
津山市	917	119	0	0	1036	61	13427	0	0	0	63	0	0	39	0	85	880	498	0	0	0	0	0	0	951	1361	179	0	160	794	143	19677
玉野市	1990	202	234	1909	4335	1004	0	4294	0	0	0	59	0	0	0	145	0	0	0	97	0	0	0	0	0	0	0	0	0	0	0	9934
笠岡市	380	82	0	315	777	471	0	0	5906	282	170	58	0	0	0	0	0	0	343	0	0	364	71	0	0	0	0	0	0	0	0	8442
井原市	259	36	0	76	371	483	65	0	269	3885	0	266	0	0	0	0	0	0	310	0	0	63	480	0	0	0	0	0	0	0	0	6192
総社市	1988	531	170	319	3008	3671	161	108	151	198	7718	1260	129	0	0	123	56	0	34	0	0	0	196	0	0	0	0	0	0	0	0	16813
高梁市	387	0	64	0	451	734	0	0	0	321	1061	2929	141	0	0	0	69	0	58	0	0	34	0	0	0	0	0	0	0	0	176	5974
新見市	399	0	0	0	399	189	0	0	0	0	138	447	3074	0	0	0	35	0	0	0	0	0	0	0	0	0	0	0	0	0	0	4282
備前市	893	561	638	75	2167	68	39	0	0	0	0	0	0	1746	204	325	0	0	0	449	0	0	0	0	0	0	0	0	0	51	0	5049
瀬戸内市	1096	711	1305	427	3539	261	0	0	0	0	0	0	0	463	2880	341	0	0	0	100	0	0	84	0	0	0	0	0	0	0	0	7668
赤磐市	1492	921	1388	174	3975	87	59	0	0	36	86	0	0	738	362	2752	0	33	0	531	0	0	0	0	0	0	0	0	22	0	0	8681
真庭市	114	0	0	0	114	281	1025	0	0	0	0	177	128	0	0	0	6720	0	0	0	0	0	0	0	238	45	0	0	107	41	121	8997
美作市	76	196	0	0	272	0	868	0	0	0	0	0	0	0	0	65	0	2705	0	0	0	0	0	0	0	168	0	25	29	0	0	4132
浅口市	519	0	0	0	519	1476	0	52	532	212	0	58	0	0	0	0	0	0	1841	0	0	119	196	0	0	0	0	0	0	0	0	5005
和気町	103	251	42	0	396	0	61	0	0	0	0	0	0	212	114	367	0	0	0	907	0	0	0	0	0	0	0	0	0	0	0	2057
早島町	689	195	0	329	1213	924	0	0	0	0	261	0	0	0	0	0	99	0	0	0	161	0	0	0	0	0	0	0	0	0	0	2658
里庄町	0	0	0	80	80	285	0	0	245	65	0	0	0	0	0	0	0	0	476	0	0	408	109	0	0	0	0	0	0	0	0	1668
矢掛町	107	0	0	0	107	699	0	0	0	433	0	43	0	0	0	0	0	0	147	0	0	37	861	0	0	0	0	0	0	0	0	2327
新庄村	0	0	0	0	0	0	0	0	0	0	0	0	0	0	0	0	0	0	0	0	0	0	0	92	0	0	0	0	0	0	0	92
鏡野町	107	0	0	0	107	32	1113	0	36	0	0	31	0	0	0	0	107	63	0	0	0	0	0	0	944	0	0	0	0	0	0	2433
勝央町	65	0	31	0	96	0	799	0	0	0	0	0	0	0	0	0	42	331	0	0	0	0	0	0	0	1077	81	0	0	105	0	2531
奈義町	0	0	0	0	0	0	143	0	0	0	0	0	0	0	0	0	0	299	0	0	0	0	0	0	0	0	1174	0	0	36	0	1652
西粟倉村	0	0	0	0	0	0	90	0	0	0	0	0	0	0	0	0	0	11	0	0	0	0	0	0	0	0	0	231	0	0	0	332
久米南町	107	0	0	27	134	0	130	22	0	0	0	0	35	0	0	0	22	0	0	0	0	0	0	0	0	0	0	0	137	60	0	540
美咲町	358	0	0	0	358	0	426	0	0	0	0	0	0	0	23	32	0	87	0	0	0	0	0	0	0	93	0	0	38	718	91	1866
吉備中央町	195	0	48	0	243	140	0	0	0	0	583	226	0	0	0	0	0	0	0	0	0	0	0	0	0	0	0	0	0	51	252	1495
岡山県計	92153	33150	19355	37085	181743	105278	19407	12110	8341	6008	15864	6394	3889	5957	6769	7583	8705	4575	4949	2879	2692	2067	2711	92	2133	2825	1434	256	731	2036	1399	418827

② 休日

※縦方向が起点（出発地）、横方向が終点（目的地）

その他時間帯	岡山市北区	岡山市中区	岡山市東区	岡山市南区	岡山市計	倉敷市	津山市	玉野市	笠岡市	井原市	総社市	高梁市	新見市	備前市	瀬戸内市	赤磐市	真庭市	美作市	浅口市	和気町	早島町	里庄町	矢掛町	新庄村	鏡野町	勝央町	奈義町	西粟倉村	久米南町	美咲町	吉備中央町	岡山県計
岡山市北区	23844	5464	1644	6001	36953	5085	841	892	113	107	1165	280	144	453	192	493	135	320	45	102	210	0	59	0	229	0	230	0	50	62	106	48266
岡山市中区	2582	7990	1176	857	12605	688	59	165	37	0	63	0	0	207	450	93	166	0	0	36	0	0	0	0	0	0	0	0	15	73	132	14789
岡山市東区	833	944	3510	39	5326	384	0	0	0	0	118	0	0	554	420	676	103	0	0	0	0	0	0	0	0	0	0	0	0	64	0	7645
岡山市南区	3523	1127	256	10177	15083	1875	147	923	99	0	258	0	0	0	448	0	76	99	79	64	252	0	0	0	0	33	0	0	117	0	0	19553
岡山市計	30782	15525	6586	17074	69967	8032	1047	1980	249	107	1604	280	144	1214	1510	1262	480	419	124	202	462	0	59	0	229	33	230	0	182	199	238	90253
倉敷市	3971	481	132	1765	6349	41971	0	512	382	135	2106	453	0	134	76	46	164	117	780	0	813	188	236	0	36	0	0	0	28	38	85	54649
津山市	421	0	162	75	658	213	8587	0	0	0	0	0	106	0	0	174	463	728	0	0	0	0	0	0	428	221	0	0	0	433	0	12011
玉野市	776	120	0	390	1286	341	0	2427	0	0	0	0	90	138	0	0	0	0	0	0	0	0	0	0	0	0	0	0	0	0	0	4282
笠岡市	74	0	0	0	74	0	0	0	2072	130	0	0	36	127	0	0	0	0	243	0	0	333	0	0	0	0	0	0	0	0	0	3015
井原市	0	0	88	0	88	0	0	0	423	1752	117	306	0	0	0	0	76	0	45	0	0	0	87	0	0	0	0	0	0	142	0	3036
総社市	1182	129	118	214	1643	1370	0	0	0	72	5961	121	46	75	35	0	0	0	0	0	0	0	142	0	0	0	0	0	0	0	105	9570
高梁市	170	0	0	0	170	0	0	60	0	51	84	1475	0	0	0	0	112	0	0	0	0	0	0	0	0	0	0	0	119	0	0	2071
新見市	0	0	0	0	0	53	0	0	0	0	0	126	1904	0	0	0	36	0	0	0	0	0	0	0	0	0	0	0	0	0	0	2119
備前市	492	74	207	50	823	72	0	0	0	0	0	0	0	1404	177	54	31	0	0	105	0	0	0	0	0	76	0	0	0	42	0	2784
瀬戸内市	0	402	465	0	867	0	0	0	0	0	0	0	0	328	1249	69	0	0	0	80	53	0	0	0	0	0	195	0	0	0	0	2841
赤磐市	378	246	289	85	998	168	0	0	0	0	0	0	0	115	151	1294	136	0	0	191	0	0	0	0	0	0	0	0	22	0	0	3075
真庭市	458	0	0	99	557	0	293	0	0	0	0	0	287	0	0	0	3507	97	0	0	0	0	0	0	0	42	0	0	0	79	0	4862
美作市	235	63	0	0	298	0	190	0	0	0	0	0	0	0	0	68	0	858	0	0	0	0	0	0	0	162	0	0	0	0	0	1576
浅口市	0	0	0	88	88	760	0	0	244	113	0	0	0	0	0	0	0	0	1340	0	0	117	0	0	0	0	0	0	0	0	0	2662
和気町	42	36	39	126	243	0	0	0	0	0	0	0	0	0	28	167	0	0	0	211	0	0	0	0	0	0	0	0	0	0	0	649
早島町	110	0	0	124	234	149	0	0	0	0	0	0	0	0	0	0	0	0	109	0	252	0	0	0	0	0	0	0	0	0	0	744
里庄町	0	0	0	0	0	0	0	0	165	0	0	0	0	0	0	0	0	0	218	0	0	431	0	0	0	0	0	0	0	0	0	814
矢掛町	45	0	0	0	45	64	0	0	26	75	0	65	0	0	0	0	0	0	0	0	0	73	507	0	0	0	0	0	0	0	0	855
新庄村	0	0	0	0	0	0	15	0	0	0	0	0	0	0	0	0	0	0	0	0	0	0	0	20	0	0	0	0	0	0	0	35
鏡野町	0	45	0	0	45	0	722	0	0	0	0	0	0	0	0	0	0	0	0	0	0	0	0	0	581	0	0	0	0	0	0	1348
勝央町	0	0	0	0	0	0	195	0	0	0	0	0	0	0	0	0	0	112	0	0	0	0	0	0	0	194	0	0	0	96	0	597
奈義町	0	0	0	0	0	0	0	0	0	0	0	0	0	0	0	0	0	205	0	0	0	0	0	0	84	0	373	0	0	0	0	662
西粟倉村	55	0	0	0	55	0	0	0	0	0	0	0	0	0	0	0	0	0	0	0	0	0	0	0	0	0	0	0	0	0	0	55
久米南町	23	0	0	0	23	0	47	0	0	0	0	0	0	0	0	23	0	0	0	0	0	0	0	0	0	0	0	0	92	19	0	204
美咲町	74	0	0	0	74	0	158	0	0	63	0	0	0	0	0	0	36	0	0	0	0	0	0	0	0	63	36	0	19	112	0	561
吉備中央町	59	0	0	109	168	0	0	0	0	0	0	0	0	0	0	0	0	0	0	0	0	0	0	0	0	0	0	0	0	0	153	321
岡山県計	39347	17121	8086	20199	84753	53193	11254	4979	3561	2498	9872	2826	2613	3535	3226	3157	5041	2536	2859	789	1580	1142	1031	20	1358	791	834	0	462	1160	581	205651

(5) 年齢階層別ＯＤ表

1) 15-17 歳

① 平日

※縦方向が起点(出発地)、横方向が終点(目的地)

15-17歳	岡山市北区	岡山市中区	岡山市東区	岡山市南区	岡山市計	倉敷市	津山市	玉野市	笠岡市	井原市	総社市	高梁市	新見市	備前市	瀬戸内市	赤磐市	真庭市	美作市	浅口市	和気町	早島町	里庄町	矢掛町	新庄村	鏡野町	勝央町	奈義町	西粟倉村	久米南町	美咲町	吉備中央町	岡山県計
岡山市北区	8445	3303	567	2942	15257	1543	203	432	0	0	806	0	0	232	169	526	0	0	45	72	0	0	0	0	57	0	0	0	0	0	0	19342
岡山市中区	3377	4866	1143	623	10009	422	119	72	0	0	0	0	0	466	339	379	0	0	0	199	0	0	0	0	0	0	0	0	0	0	0	12005
岡山市東区	567	1143	2201	75	3986	401	0	0	0	0	0	0	0	214	302	417	0	0	0	0	0	0	0	0	0	0	0	0	0	0	0	5320
岡山市南区	2822	743	75	3966	7606	194	0	560	0	0	0	0	0	0	0	0	0	0	75	0	0	0	0	0	0	0	0	0	0	0	0	8435
岡山市計	15211	10055	3986	7606	36858	2560	322	1064	0	0	806	0	0	912	810	1322	0	0	120	271	0	0	0	0	57	0	0	0	0	0	0	45102
倉敷市	1478	422	401	194	2495	19598	0	86	0	0	1227	169	0	0	0	86	0	0	640	0	620	163	84	0	0	0	0	0	0	0	0	25168
津山市	203	119	0	0	322	0	7045	0	0	0	0	0	0	0	0	0	429	515	0	0	0	0	0	0	204	151	151	0	0	279	0	9096
玉野市	432	72	0	697	1201	86	0	1094	0	0	0	0	0	0	0	0	0	0	0	0	0	0	0	0	0	0	0	0	0	0	0	2381
笠岡市	0	0	0	0	0	0	0	0	1326	460	0	0	0	0	0	0	0	0	659	0	0	164	0	0	0	0	0	0	0	0	0	2609
井原市	0	0	0	0	0	0	0	0	460	1466	0	0	0	0	0	0	0	0	45	0	0	0	90	0	0	0	0	0	0	0	0	2061
総社市	871	0	0	0	871	1162	0	0	0	0	2116	130	0	0	0	0	0	0	0	0	0	0	0	0	0	0	0	0	0	0	420	4699
高梁市	0	0	0	0	0	169	0	0	0	0	130	1181	225	0	0	0	0	0	0	0	0	0	0	0	0	0	0	0	0	0	0	1705
新見市	0	0	0	0	0	0	0	0	0	0	0	225	754	0	0	0	0	0	0	0	0	0	0	0	0	0	0	0	0	0	0	979
備前市	232	466	214	0	912	0	0	0	0	0	0	0	0	0	156	0	0	0	0	0	0	0	0	0	0	0	0	0	0	0	0	1068
瀬戸内市	169	339	302	0	810	0	0	0	0	0	0	0	0	156	310	0	0	0	0	0	0	0	0	0	0	0	0	0	0	0	0	1276
赤磐市	526	379	417	0	1322	86	0	0	0	0	0	0	0	0	0	0	0	0	0	0	0	0	0	0	0	0	0	0	0	0	0	1408
真庭市	0	0	0	0	0	0	429	0	0	0	0	0	0	0	0	0	2058	0	0	0	0	0	0	0	57	0	0	0	0	0	0	2544
美作市	0	0	0	0	0	0	515	0	0	0	0	0	0	0	0	0	0	880	0	0	0	0	0	0	0	254	0	44	0	0	0	1693
浅口市	45	0	0	75	120	640	0	0	659	45	0	0	0	0	0	0	0	0	288	0	0	0	0	0	0	0	0	0	0	0	0	1752
和気町	72	199	0	0	271	0	0	0	0	0	0	0	0	0	0	0	0	0	0	72	0	0	0	0	0	0	0	0	0	0	0	343
早島町	0	0	0	0	0	620	0	0	0	0	0	0	0	0	0	0	0	0	0	0	0	0	0	0	0	0	0	0	0	0	0	620
里庄町	0	0	0	0	0	163	0	0	164	0	0	0	0	0	0	0	0	0	0	0	0	80	0	0	0	0	0	0	0	0	0	407
矢掛町	0	0	0	0	0	84	0	0	0	90	0	0	0	0	0	0	0	0	0	0	0	0	854	0	0	0	0	0	0	0	0	1028
新庄村	0	0	0	0	0	0	0	0	0	0	0	0	0	0	0	0	0	0	0	0	0	0	0	0	0	0	0	0	0	0	0	0
鏡野町	57	0	0	0	57	0	204	0	0	0	0	0	0	0	0	0	57	0	0	0	0	0	0	0	0	0	0	0	0	0	0	318
勝央町	0	0	0	0	0	0	151	0	0	0	0	0	0	0	0	0	0	254	0	0	0	0	0	0	0	0	0	0	0	0	0	405
奈義町	0	0	0	0	0	0	151	0	0	0	0	0	0	0	0	0	0	0	0	0	0	0	0	0	0	0	0	0	0	0	0	151
西粟倉村	0	0	0	0	0	0	0	0	0	0	0	0	0	0	0	0	0	44	0	0	0	0	0	0	0	0	0	0	0	0	0	44
久米南町	0	0	0	0	0	0	69	0	0	0	0	0	0	0	0	0	0	0	0	0	0	0	0	0	0	0	0	0	0	97	0	166
美咲町	0	0	0	0	0	0	210	0	0	0	0	0	0	0	0	0	0	0	0	0	0	0	0	0	0	0	0	0	166	194	0	570
吉備中央町	0	0	0	0	0	0	0	0	0	0	420	0	0	0	0	0	0	0	0	0	0	0	0	0	0	0	0	0	0	0	0	420
岡山県計	19296	12051	5320	8572	45239	25168	9096	2244	2609	2061	4699	1705	979	1068	1276	1408	2544	1693	1752	343	620	407	1028	0	318	405	151	44	166	570	420	108013

② 休日

※縦方向が起点(出発地)、横方向が終点(目的地)

15-17歳	岡山市北区	岡山市中区	岡山市東区	岡山市南区	岡山市計	倉敷市	津山市	玉野市	笠岡市	井原市	総社市	高梁市	新見市	備前市	瀬戸内市	赤磐市	真庭市	美作市	浅口市	和気町	早島町	里庄町	矢掛町	新庄村	鏡野町	勝央町	奈義町	西粟倉村	久米南町	美咲町	吉備中央町	岡山県計
岡山市北区	5842	748	572	1713	8875	1346	120	469	0	47	307	0	0	291	0	109	0	0	0	0	0	0	0	0	0	0	58	91	0	0	0	11713
岡山市中区	938	3500	491	266	5195	177	0	0	0	0	0	0	0	0	0	0	0	0	0	72	0	0	0	0	0	0	0	0	0	73	0	5517
岡山市東区	456	462	1410	146	2474	301	89	76	0	0	0	0	0	0	0	208	103	0	0	0	0	0	0	0	0	0	0	0	0	0	0	3251
岡山市南区	1715	410	147	1975	4247	279	0	273	0	0	80	0	0	0	0	0	0	0	0	0	0	0	0	0	0	0	0	0	0	0	0	4879
岡山市計	8951	5120	2620	4100	20791	2103	209	818	0	47	387	0	0	291	0	317	103	0	0	72	0	0	0	0	0	0	58	91	0	73	0	25360
倉敷市	1321	252	85	349	2007	13087	0	368	157	123	308	0	0	0	0	0	0	0	71	0	207	40	66	0	0	0	0	0	0	0	0	16434
津山市	0	0	89	0	89	0	1886	0	0	0	0	0	0	0	0	0	223	258	0	0	0	0	0	0	94	51	34	0	69	279	0	2983
玉野市	605	0	146	350	1101	85	0	80	0	0	80	0	0	0	0	0	0	0	0	0	0	0	0	0	0	0	0	0	0	0	0	1346
笠岡市	0	0	0	0	0	157	0	0	785	0	0	0	0	0	0	0	0	0	215	0	0	0	0	0	0	0	0	0	0	0	0	1157
井原市	0	0	0	0	0	170	0	0	0	1006	65	0	0	0	0	0	0	0	71	0	0	0	46	0	0	0	0	0	0	0	0	1358
総社市	242	0	0	80	322	363	0	80	0	65	1228	0	75	0	0	0	0	0	0	0	0	0	0	0	0	0	0	0	0	0	420	2553
高梁市	0	0	0	0	0	0	0	0	0	0	0	984	75	0	0	0	0	0	0	0	0	0	219	0	0	0	0	0	0	0	0	1278
新見市	0	0	0	0	0	75	0	0	0	0	0	75	302	0	0	0	0	0	0	0	0	0	0	0	0	0	0	0	0	0	0	452
備前市	291	0	0	0	291	0	0	0	0	0	0	0	0	466	0	0	0	0	0	0	0	0	0	0	0	0	0	0	0	0	0	757
瀬戸内市	0	0	0	0	0	0	0	0	0	0	0	0	0	0	0	0	0	0	0	0	0	0	0	0	0	0	195	0	0	0	0	195
赤磐市	109	0	317	0	426	0	0	0	0	0	0	0	0	0	0	1129	0	0	0	0	0	0	0	0	0	0	0	0	0	0	0	1555
真庭市	0	0	103	0	103	0	223	0	0	0	0	0	0	0	0	0	1339	0	0	0	0	0	0	0	0	0	0	0	0	0	0	1665
美作市	0	0	0	0	0	0	258	0	0	0	0	0	0	0	0	0	0	182	0	0	0	0	0	0	0	0	0	0	0	0	0	440
浅口市	0	0	0	0	0	71	0	0	215	71	0	0	0	0	0	0	0	0	503	0	0	84	0	0	0	0	0	0	0	0	0	944
和気町	0	72	0	0	72	0	0	0	0	0	0	0	0	0	0	0	0	0	0	0	0	0	0	0	0	0	0	0	0	0	0	72
早島町	0	0	0	0	0	207	0	0	0	0	0	0	0	0	0	0	0	0	0	0	0	0	0	0	0	0	0	0	0	0	0	207
里庄町	0	0	0	0	0	40	0	0	0	0	0	0	0	0	0	0	0	0	84	0	0	336	0	0	0	0	0	0	0	0	0	460
矢掛町	0	0	0	0	0	66	0	0	0	46	0	219	0	0	0	0	0	0	0	0	0	0	308	0	0	0	0	0	0	0	0	639
新庄村	0	0	0	0	0	0	0	0	0	0	0	0	0	0	0	0	0	0	0	0	0	0	0	0	0	0	0	0	0	0	0	0
鏡野町	0	0	0	0	0	0	130	0	0	0	0	0	0	0	0	0	0	0	0	0	0	0	0	0	0	0	84	0	0	0	0	214
勝央町	0	0	0	0	0	0	51	0	0	0	0	0	0	0	0	0	0	0	0	0	0	0	0	0	0	0	0	0	0	0	0	51
奈義町	105	0	0	0	105	0	34	0	0	0	0	0	0	0	195	0	0	0	0	0	0	0	0	0	84	0	68	0	0	0	0	486
西粟倉村	44	0	0	0	44	0	0	0	0	0	0	0	0	0	0	0	0	0	0	0	0	0	0	0	0	0	47	0	0	0	0	91
久米南町	0	0	0	0	0	0	146	0	0	0	0	0	0	0	0	0	0	0	0	0	0	0	0	0	0	0	0	0	0	97	0	243
美咲町	0	73	0	0	73	0	202	0	0	0	0	0	0	0	0	0	0	0	0	0	0	0	0	0	0	0	0	0	174	0	0	449
吉備中央町	0	0	0	0	0	0	0	0	0	0	420	0	0	0	0	0	0	0	0	0	0	0	0	0	0	0	0	0	0	0	0	420
岡山県計	11668	5517	3360	4879	25424	16424	3139	1346	1157	1358	2488	1278	452	757	195	1446	1665	440	944	72	207	460	639	0	178	51	486	91	243	449	420	61809

2）18-64 歳

① 平日

※縦方向が起点（出発地）、横方向が終点（目的地）

18-64歳	岡山市北区	岡山市中区	岡山市東区	岡山市南区	岡山市計	倉敷市	津山市	玉野市	笠岡市	井原市	総社市	高梁市	新見市	備前市	瀬戸内市	赤磐市	真庭市	美作市	浅口市	和気町	早島町	里庄町	矢掛町	新庄村	鏡野町	勝央町	奈義町	西粟倉村	久米南町	美咲町	吉備中央町	岡山県計
岡山市北区	313073	48132	13490	45580	420275	39494	2582	5682	1173	395	9890	982	897	2787	2773	5789	526	665	1604	1833	2649	377	835	0	149	240	0	0	1008	805	1910	505320
岡山市中区	47163	75231	14269	14002	150665	5899	415	2149	162	115	1040	0	0	801	3284	2671	0	301	232	434	277	0	74	0	0	81	0	0	0	0	117	168717
岡山市東区	14174	13897	45033	4392	77496	3017	235	688	0	0	676	111	0	2870	6992	4595	81	0	0	522	284	119	0	0	0	0	0	0	0	0	180	97866
岡山市南区	45474	13462	4549	92942	156427	14842	77	10025	415	76	964	182	132	596	1355	703	264	0	412	173	1792	80	59	0	0	0	0	0	0	0	0	188574
岡山市計	419884	150722	77341	156916	804863	63252	3309	18544	1750	586	12570	1275	1029	7054	14404	13758	871	966	2248	2962	5002	576	968	0	149	321	0	0	1008	805	2207	960477
倉敷市	39911	6171	3765	14096	63943	428259	45	7400	2764	1855	14874	2039	408	68	596	863	615	0	6419	90	5706	2053	2266	0	114	69	0	0	0	31	938	541415
津山市	2854	601	147	0	3602	106	98291	0	0	0	161	0	67	76	164	482	3651	2925	0	142	0	0	0	0	5330	5555	1816	90	829	3009	143	126439
玉野市	5735	2313	583	9364	17995	7855	0	30690	53	58	173	59	0	101	0	312	0	0	100	97	70	0	0	0	41	0	0	0	22	0	0	57626
笠岡市	1343	117	0	415	1875	2615	0	53	23852	2292	266	138	53	0	0	0	0	0	3266	0	110	1691	837	0	0	0	0	0	0	0	0	37048
井原市	572	80	0	76	728	1976	65	58	2303	27656	556	950	0	0	0	36	0	0	485	0	0	434	2198	0	0	0	0	0	0	0	0	37445
総社市	9582	940	795	1107	12424	14807	222	261	266	577	54660	2627	354	0	98	209	128	0	93	0	335	73	389	0	27	0	0	0	0	57	539	88146
高梁市	1183	0	111	267	1561	1901	31	0	118	949	2619	21732	765	0	0	0	372	0	223	0	0	34	85	0	0	0	0	0	0	79	487	30956
新見市	1170	48	0	51	1269	479	61	0	53	0	267	765	22411	0	0	0	612	0	0	0	0	0	45	0	0	0	0	0	35	0	135	26132
備前市	2903	960	2831	509	7203	120	152	0	0	0	0	0	0	19978	2892	1945	0	0	0	1192	0	0	0	0	0	0	0	0	0	51	0	33533
瀬戸内市	2941	3089	7008	1276	14314	661	0	82	0	0	0	0	0	2961	22072	1274	0	0	0	436	0	0	84	0	0	0	0	0	0	0	0	41884
赤磐市	5715	2731	4977	560	13983	680	482	313	0	36	209	74	0	1741	1186	18996	0	273	0	2307	0	0	0	0	0	22	0	0	143	104	137	40686
真庭市	494	0	81	369	944	571	3490	0	0	0	83	524	534	52	0	0	39593	107	0	0	0	0	0	70	655	42	122	0	22	264	220	47293
美作市	610	196	0	0	806	110	3475	0	0	0	0	0	0	0	62	338	0	16706	0	51	0	0	0	0	63	2048	835	393	29	560	0	25476
浅口市	1566	167	0	234	1967	6822	0	100	3148	490	34	223	0	0	0	0	0	0	14051	0	74	1617	425	0	0	0	0	0	0	0	0	28951
和気町	1792	401	595	26	2814	52	203	97	0	0	0	0	0	1236	529	2456	0	81	0	6365	0	0	0	0	0	0	0	0	0	41	0	13874
早島町	2732	356	168	1957	5213	5378	0	70	110	0	418	0	0	0	0	0	99	0	0	0	2188	0	0	0	0	0	0	0	0	0	0	13476
里庄町	270	41	119	80	510	1827	0	0	1801	337	73	0	0	0	0	0	0	0	1727	0	0	2892	337	0	0	0	0	0	0	0	0	9504
矢掛町	744	74	0	59	877	2495	0	0	734	2225	353	85	45	0	84	0	0	0	425	0	0	138	6339	0	0	0	0	0	0	0	25	13825
新庄村	0	0	0	0	0	0	0	0	0	0	0	0	0	0	0	0	70	0	0	0	0	0	0	282	0	0	0	0	0	0	0	352
鏡野町	190	0	0	0	190	114	5165	0	0	0	0	31	0	0	0	0	731	63	0	0	0	0	0	0	6405	74	144	0	66	117	0	13100
勝央町	196	0	0	0	196	69	5500	0	0	0	0	0	0	0	0	0	42	2374	0	0	0	0	0	0	74	5813	270	120	33	223	0	14714
奈義町	0	0	0	0	0	0	1832	0	0	0	0	0	0	0	0	0	50	781	0	0	0	0	0	0	144	245	3939	0	0	90	0	7081
西粟倉村	0	0	0	0	0	0	90	0	0	0	0	0	0	0	0	0	0	393	0	0	0	0	0	0	0	120	0	682	0	0	0	1285
久米南町	1031	0	67	0	1098	0	913	22	0	0	0	0	35	0	0	143	22	29	0	0	0	0	0	0	135	33	0	0	1841	95	0	4366
美咲町	729	0	0	64	793	110	2989	0	0	0	0	0	0	51	0	104	219	496	0	41	0	0	0	0	74	254	36	0	223	4331	142	9863
吉備中央町	1742	66	180	0	1988	958	143	0	0	71	585	487	135	0	0	0	220	0	0	0	0	0	25	0	0	0	0	0	0	142	5722	10476
岡山県計	505889	169073	98768	187426	961156	541217	126458	57690	36952	37132	87901	31009	25836	33318	42087	40916	47295	25194	29037	13683	13485	9508	13998	352	13211	14596	7162	1285	4251	9999	10695	2235423

② 休日

※縦方向が起点（出発地）、横方向が終点（目的地）

18-64歳	岡山市北区	岡山市中区	岡山市東区	岡山市南区	岡山市計	倉敷市	津山市	玉野市	笠岡市	井原市	総社市	高梁市	新見市	備前市	瀬戸内市	赤磐市	真庭市	美作市	浅口市	和気町	早島町	里庄町	矢掛町	新庄村	鏡野町	勝央町	奈義町	西粟倉村	久米南町	美咲町	吉備中央町	岡山県計
岡山市北区	278334	32444	8956	33646	353380	34550	2231	4590	670	307	8640	1260	646	3067	1876	3778	1269	743	690	623	1287	142	341	0	273	165	222	50	559	369	859	422587
岡山市中区	33911	70871	9675	7609	122066	4152	180	1054	0	183	1062	0	0	1366	2262	1666	300	132	0	99	58	63	0	0	0	0	0	0	15	150	115	134923
岡山市東区	8395	9400	39598	3478	60871	1547	0	200	0	208	288	0	0	2535	4880	4250	54	475	0	1064	116	0	0	0	0	0	0	0	0	64	43	76595
岡山市南区	34301	7892	3794	87926	133913	10086	359	6403	178	50	603	234	0	396	1201	553	547	314	294	229	1000	0	24	0	0	33	0	0	117	0	277	156811
岡山市計	354941	120607	62023	132659	670230	50335	2770	12247	848	748	10593	1494	646	7364	10219	10247	2170	1664	984	2015	2461	205	365	0	273	198	222	50	691	583	1294	790916
倉敷市	33045	4794	1540	10418	49797	341399	603	4742	1724	1035	13873	1148	937	875	381	982	1425	168	6261	283	3774	806	1378	0	121	0	0	37	0	38	465	432252
津山市	2431	258	180	434	3303	705	76668	103	0	0	293	166	268	142	0	285	3682	2471	0	139	87	0	0	0	5222	2185	829	14	572	2236	0	99370
玉野市	4942	1259	110	6984	13295	3611	70	24479	121	40	292	60	143	343	0	301	0	0	235	0	0	0	0	0	0	0	0	0	0	0	122	43112
笠岡市	684	0	0	276	960	1757	70	121	19947	1396	241	0	0	127	0	0	0	0	2881	0	0	2507	355	0	0	0	58	0	0	0	0	30420
井原市	247	136	208	50	641	1075	0	40	1259	20806	542	841	0	0	0	0	151	0	477	0	0	0	1012	0	0	0	0	0	0	239	0	27083
総社市	9447	1009	354	754	11564	12872	293	277	275	381	43189	920	285	75	35	215	216	52	57	0	0	0	485	0	0	0	0	0	0	0	561	71752
高梁市	847	0	0	192	1039	1119	157	60	0	818	1065	13151	140	0	0	0	440	0	0	0	0	0	83	0	43	0	0	0	119	63	503	18800
新見市	514	221	0	152	887	926	311	143	0	75	147	191	13960	0	0	0	586	0	0	0	0	0	0	31	43	0	0	0	0	0	0	17300
備前市	3110	1071	2216	365	6762	1055	142	121	127	0	75	0	0	14007	2622	397	85	0	101	1503	0	0	173	0	0	76	0	0	0	99	63	27408
瀬戸内市	1906	2417	4861	1431	10615	172	57	121	0	65	87	0	0	2302	18350	653	0	0	0	220	100	0	0	0	0	0	0	0	83	0	0	32825
赤磐市	3689	2080	3836	665	10270	1576	443	140	0	0	31	97	0	916	580	16648	195	609	132	737	0	0	0	0	0	57	36	0	92	40	0	32599
真庭市	2140	588	54	869	3651	1525	3377	0	0	0	216	208	429	85	0	195	29632	0	130	0	0	0	0	236	396	42	120	0	0	310	251	40803
美作市	606	215	284	291	1396	202	2711	0	0	0	37	0	0	0	52	838	56	10234	0	98	0	0	0	0	0	1034	506	389	0	144	0	17697
浅口市	735	0	0	377	1112	6666	130	56	2526	451	0	0	0	101	0	132	0	0	13857	0	0	1564	188	0	113	0	0	0	0	0	53	26949
和気町	880	202	837	297	2216	333	139	0	0	0	0	0	0	1188	264	925	0	98	0	4045	0	0	0	0	0	0	0	0	0	0	0	9208
早島町	1158	0	64	1257	2479	3510	0	0	0	0	64	0	0	0	100	0	0	0	109	0	1646	0	0	0	0	0	0	0	0	0	47	7955
里庄町	142	63	0	117	322	865	0	0	2400	26	0	0	0	0	0	0	0	0	1396	0	0	1486	173	0	0	0	0	0	0	0	0	6668
矢掛町	440	0	0	24	464	1234	0	0	403	975	531	83	0	173	0	0	0	0	306	0	0	73	4645	0	0	0	0	0	57	0	0	8944
新庄村	0	0	0	0	0	0	0	0	0	0	0	0	31	0	0	0	236	0	0	0	0	0	0	88	23	0	0	0	0	0	0	378
鏡野町	224	94	0	0	318	170	4902	0	0	0	0	43	115	0	0	100	528	0	113	0	0	0	0	23	4796	0	71	0	0	262	49	11490
勝央町	66	0	0	0	66	0	2487	57	0	0	0	0	0	76	0	112	42	860	0	0	0	0	0	0	0	1980	361	22	0	176	0	6239
奈義町	293	0	0	0	293	0	1097	0	58	0	0	0	0	0	0	36	48	400	0	0	0	0	0	0	31	182	2983	0	0	0	0	5128
西粟倉村	50	0	0	0	50	0	74	0	0	0	0	0	0	0	0	0	0	320	0	0	0	0	0	0	0	0	0	313	0	0	0	757
久米南町	527	15	0	0	542	0	619	0	0	0	0	119	0	0	83	92	0	0	0	26	0	0	57	0	0	0	0	0	1179	144	0	2861
美咲町	556	198	64	0	818	38	2240	0	0	160	0	0	0	0	57	99	372	215	0	0	0	0	0	0	110	176	36	0	60	2354	0	6735
吉備中央町	873	115	43	277	1308	940	0	122	0	0	436	216	0	0	0	36	405	0	53	0	47	0	0	0	0	0	0	0	0	0	2687	6250
岡山県計	424493	135342	76674	157889	794398	432085	99360	42829	29688	26976	71712	18737	16954	27774	32743	32293	40269	17091	27092	9066	8115	6641	8914	378	11171	5930	5222	825	2853	6688	6095	1781899

3）65-74 歳

① 平日

※縦方向が起点（出発地）、横方向が終点（目的地）

65-74歳	岡山市北区	岡山市中区	岡山市東区	岡山市南区	岡山市計	倉敷市	津山市	玉野市	笠岡市	井原市	総社市	高梁市	新見市	備前市	瀬戸内市	赤磐市	真庭市	美作市	浅口市	和気町	早島町	里庄町	矢掛町	新庄村	鏡野町	勝央町	奈義町	西粟倉村	久米南町	美咲町	吉備中央町	岡山県計
岡山市北区	60194	6706	2378	6793	76071	3691	226	764	79	43	1872	210	0	147	507	1160	210	119	213	350	161	44	26	7	26	66	0	0	214	256	310	86772
岡山市中区	6858	23317	2541	1751	34467	388	153	404	36	0	89	129	0	36	504	496	0	94	87	193	32	79	43	0	0	0	0	0	23	62	114	37429
岡山市東区	2031	2571	16058	610	21270	302	76	51	36	0	39	0	0	325	1425	1235	50	0	45	128	15	0	0	0	38	70	0	0	0	0	0	25105
岡山市南区	6584	1882	678	26399	35543	2706	0	2193	0	0	101	42	0	89	162	281	97	0	99	29	282	0	42	0	0	0	0	0	27	73	41	41807
岡山市計	75667	34476	21655	35553	167351	7087	455	3412	151	43	2101	381	0	597	2598	3172	357	213	444	700	490	123	111	7	64	136	0	0	264	391	465	191113
倉敷市	3802	340	110	2679	6931	109939	183	668	372	311	2698	537	192	0	73	42	153	0	969	0	899	114	514	0	0	0	0	0	0	27	147	124769
津山市	395	108	114	0	617	151	29505	0	0	0	45	0	0	70	0	147	530	929	0	0	0	0	0	0	1345	764	152	0	260	1076	48	35639
玉野市	856	269	0	2287	3412	629	0	14402	0	154	45	0	0	0	0	0	0	0	0	0	0	34	0	0	0	0	0	0	0	0	0	18676
笠岡市	121	115	0	0	236	528	0	0	12642	559	89	24	0	0	40	0	0	0	430	0	0	782	408	0	0	0	0	0	0	0	0	15738
井原市	43	36	0	0	79	198	0	154	692	9655	45	37	0	0	0	69	0	36	322	0	0	0	434	0	77	0	0	0	0	58	0	11856
総社市	1793	142	0	185	2120	2744	45	45	89	45	16100	322	0	0	0	0	0	0	39	0	61	0	26	0	0	0	0	0	0	0	176	21812
高梁市	407	0	0	42	449	427	0	0	24	37	332	9022	367	0	0	0	34	0	0	0	0	0	0	23	0	0	0	0	0	0	232	10947
新見市	0	89	0	0	89	192	0	0	0	0	30	265	8097	0	0	0	193	0	0	0	0	0	0	0	0	0	0	0	0	0	66	8932
備前市	217	89	334	36	676	0	70	0	0	0	0	0	0	5155	729	172	0	0	0	872	0	0	0	0	0	0	50	0	0	0	0	7724
瀬戸内市	608	451	1422	239	2720	73	0	0	40	0	0	0	0	649	6635	216	0	0	0	0	0	0	0	0	0	0	0	0	0	0	0	10333
赤磐市	1142	636	1249	176	3203	0	157	0	0	69	0	0	0	258	140	10469	0	175	0	616	0	0	0	0	0	40	0	0	0	98	35	15260
真庭市	251	0	0	92	343	153	556	0	0	0	0	98	193	0	0	0	15888	0	0	0	0	0	0	53	130	45	0	0	85	143	69	17756
美作市	194	94	35	0	323	0	917	0	0	0	0	0	0	0	35	70	0	6838	0	28	36	0	0	0	93	523	31	17	0	135	0	9046
浅口市	171	0	90	43	304	912	0	0	477	368	39	0	0	0	46	0	0	0	8228	0	0	633	0	0	0	0	0	0	0	0	0	11007
和気町	350	135	142	0	627	0	0	0	0	0	0	0	0	836	35	667	0	28	0	2898	0	0	0	0	0	0	0	0	0	23	0	5114
早島町	218	16	15	301	550	880	0	0	0	0	61	0	0	0	0	0	0	0	0	0	1481	0	0	0	0	0	0	0	0	0	0	2972
里庄町	44	36	0	0	80	90	0	34	819	0	0	0	0	0	0	0	0	0	627	0	0	1634	0	0	0	0	0	0	0	0	0	3284
矢掛町	26	0	0	43	69	621	0	0	369	473	26	0	0	0	0	0	0	0	0	0	0	0	1891	0	0	0	0	0	0	0	30	3479
新庄村	7	0	0	0	7	0	0	0	0	0	0	0	0	0	0	0	53	0	0	0	0	0	0	159	0	0	0	0	0	0	0	219
鏡野町	26	0	34	0	60	32	1370	0	36	0	0	0	0	0	0	0	191	58	0	0	0	0	0	0	3884	0	0	0	0	0	0	5631
勝央町	33	0	31	0	64	0	744	0	0	0	0	0	0	0	39	0	45	475	0	0	0	0	0	0	0	1867	123	49	0	84	0	3490
奈義町	0	0	0	0	0	0	152	0	0	0	0	0	0	50	0	0	0	95	0	0	0	0	0	0	0	59	946	0	0	0	0	1302
西粟倉村	0	0	0	0	0	0	0	0	0	0	0	0	0	0	0	0	0	17	0	0	0	0	0	0	0	49	0	358	0	0	0	424
久米南町	179	23	0	27	229	0	200	0	0	0	0	0	0	0	0	0	85	0	0	0	0	0	0	0	0	0	0	0	701	120	0	1335
美咲町	212	62	0	37	311	27	1065	0	0	58	0	0	0	0	0	121	221	188	0	0	0	0	0	0	45	50	0	0	85	3018	0	5189
吉備中央町	376	86	0	41	503	108	48	0	0	0	112	298	0	0	0	70	69	0	0	0	0	0	95	0	0	0	0	0	0	0	2739	4042
岡山県計	87138	37203	25231	41781	191353	124791	35467	18715	15711	11772	21723	10984	8849	7615	10370	15215	17819	9052	11059	5114	2967	3320	3479	242	5638	3533	1302	424	1395	5173	4007	547089

② 休日

※縦方向が起点（出発地）、横方向が終点（目的地）

65-74歳	岡山市北区	岡山市中区	岡山市東区	岡山市南区	岡山市計	倉敷市	津山市	玉野市	笠岡市	井原市	総社市	高梁市	新見市	備前市	瀬戸内市	赤磐市	真庭市	美作市	浅口市	和気町	早島町	里庄町	矢掛町	新庄村	鏡野町	勝央町	奈義町	西粟倉村	久米南町	美咲町	吉備中央町	岡山県計
岡山市北区	44290	5245	1012	4406	54953	3342	554	433	120	42	1334	379	0	328	406	1115	116	80	88	171	178	24	44	0	75	149	87	0	27	411	528	64984
岡山市中区	5656	18838	1340	1068	26902	209	0	403	113	0	76	0	76	89	270	245	129	0	0	0	0	0	0	0	0	0	83	0	0	0	43	28638
岡山市東区	1130	1123	14400	321	16974	72	0	112	32	32	78	0	0	476	1178	1249	38	0	74	182	0	0	39	77	74	0	0	0	39	76	34	20836
岡山市南区	4530	1038	318	23576	29462	2468	41	1543	0	0	155	36	0	214	93	35	0	0	211	0	227	0	0	0	26	0	0	0	0	79	0	34590
岡山市計	55606	26244	17070	29371	128291	6091	595	2491	265	74	1643	415	76	1107	1947	2644	283	80	373	353	405	24	83	77	175	149	170	0	66	566	605	149048
倉敷市	3224	418	154	2241	6037	78032	74	1223	294	115	2330	452	115	72	264	76	159	189	679	67	823	172	471	0	36	0	0	0	104	0	99	91883
津山市	562	43	0	41	646	37	20185	0	0	36	44	0	0	76	0	122	535	739	0	0	0	0	0	0	1064	403	187	0	285	935	0	25294
玉野市	443	535	38	1718	2734	1070	0	8510	0	39	0	71	90	0	51	0	0	0	0	0	0	0	52	0	0	0	0	0	27	0	0	12644
笠岡市	120	113	64	0	297	254	0	0	7255	540	0	0	68	40	0	0	0	0	517	0	0	416	233	0	0	0	0	0	0	0	0	9620
井原市	42	0	34	0	76	115	0	39	540	6523	81	109	0	0	0	0	0	0	187	0	0	31	301	0	0	0	0	0	0	0	0	8002
総社市	1367	76	78	146	1667	2464	44	0	0	45	13016	187	45	0	0	0	0	0	39	0	0	0	115	0	0	0	0	0	0	0	138	17760
高梁市	334	0	0	0	334	377	0	71	32	109	277	7216	132	0	0	0	104	0	85	0	67	0	70	0	0	0	0	0	0	0	135	9009
新見市	84	76	0	0	160	160	0	90	36	0	0	164	5504	0	0	0	310	0	0	0	0	0	0	0	0	0	0	0	0	0	0	6424
備前市	247	165	396	177	985	224	76	0	40	0	0	0	0	4019	676	69	31	91	0	660	0	0	0	0	0	61	0	0	0	42	0	6974
瀬戸内市	403	343	1218	93	2057	223	0	51	0	0	0	0	0	689	6603	0	0	33	0	29	0	0	0	0	0	0	0	0	0	0	0	9685
赤磐市	897	262	1190	36	2385	153	138	0	0	0	35	0	0	230	69	7830	43	69	0	380	0	0	0	0	0	0	0	0	51	141	91	11615
真庭市	93	76	138	0	307	276	507	0	0	0	0	104	276	31	0	0	11230	138	85	0	0	0	0	7	289	0	0	0	0	63	21	13334
美作市	80	0	0	0	80	148	589	0	0	0	0	0	0	0	33	200	138	4832	0	23	0	0	0	0	0	360	70	54	0	105	0	6632
浅口市	88	0	74	211	373	720	85	0	483	187	39	85	0	0	0	0	0	0	7656	28	0	269	39	0	0	0	0	0	0	0	0	9964
和気町	171	0	150	0	321	67	0	0	0	0	0	0	0	621	29	451	0	0	0	2458	16	0	0	0	0	0	0	0	0	23	0	3986
早島町	259	0	0	186	445	783	0	0	0	0	0	67	0	0	0	0	0	0	0	16	819	50	0	0	0	0	0	0	0	0	0	2180
里庄町	24	0	0	0	24	147	0	0	476	31	25	0	0	0	0	0	0	0	209	0	50	789	0	0	0	0	0	0	0	0	0	1751
矢掛町	44	0	39	44	127	441	0	52	232	301	71	70	0	0	0	0	0	0	66	0	0	0	2066	0	0	0	0	0	0	0	0	3426
新庄村	0	0	77	0	77	0	0	0	0	0	0	0	0	0	0	0	7	0	0	0	0	0	0	272	0	0	0	0	0	0	0	356
鏡野町	75	0	74	26	175	36	1020	0	0	0	0	0	0	0	0	0	270	0	0	0	0	0	0	0	2479	60	45	0	0	33	37	4155
勝央町	121	0	0	0	121	28	494	0	0	0	76	0	0	61	0	0	0	256	0	0	0	0	0	0	60	1092	0	0	0	33	0	2221
奈義町	43	0	0	0	43	0	319	0	0	0	0	0	0	0	0	0	0	70	0	0	0	0	0	0	0	0	783	0	0	0	0	1215
西粟倉村	0	0	0	0	0	0	0	0	0	0	0	0	0	0	0	0	0	54	0	0	0	0	0	0	0	0	0	230	0	0	0	284
久米南町	27	0	39	0	66	104	266	27	0	0	0	0	0	0	0	27	0	0	0	0	0	0	0	0	0	0	0	0	609	57	0	1156
美咲町	392	0	76	116	584	0	900	0	0	0	0	0	0	0	0	141	98	74	0	0	0	0	0	0	52	96	0	0	38	2034	0	4017
吉備中央町	464	128	0	0	592	115	0	0	0	0	139	107	34	0	0	91	21	0	0	0	0	0	0	0	0	0	0	0	0	0	2193	3292
岡山県計	65210	28479	20909	34406	149004	92065	25292	12554	9653	8000	17776	9047	6340	6946	9672	11651	13229	6625	9896	4014	2180	1751	3430	356	4155	2221	1255	284	1180	4032	3319	415927

4）75 歳以上

① 平日

※縦方向が起点（出発地）、横方向が終点（目的地）

75歳-	岡山市北区	岡山市中区	岡山市東区	岡山市南区	岡山市計	倉敷市	津山市	玉野市	笠岡市	井原市	総社市	高梁市	新見市	備前市	瀬戸内市	赤磐市	真庭市	美作市	浅口市	和気町	早島町	里庄町	矢掛町	新庄村	鏡野町	勝央町	奈義町	西粟倉村	久米南町	美咲町	吉備中央町	岡山県計
岡山市北区	51554	4257	1514	2711	60036	1397	133	84	0	0	597	151	32	180	430	669	307	80	43	295	66	0	41	0	0	0	0	0	199	69	324	65133
岡山市中区	4016	22575	1262	1171	29024	266	0	156	0	0	0	34	0	38	168	0	0	49	0	98	0	0	0	0	74	0	0	0	0	0	66	29973
岡山市東区	1320	1117	17320	563	20320	303	0	33	41	0	0	0	0	253	512	1021	0	0	0	96	0	0	0	0	0	0	0	0	0	24	0	22603
岡山市南区	3014	971	489	24350	28824	1350	0	606	0	0	38	85	38	33	48	42	37	0	0	0	289	0	0	0	85	0	0	0	52	0	130	31657
岡山市計	59904	28920	20585	28795	138204	3316	133	879	41	0	635	270	70	504	1158	1732	344	129	43	489	355	0	41	0	159	0	0	0	251	93	520	149366
倉敷市	1446	143	152	1359	3100	94026	81	433	287	147	1097	369	33	43	35	122	43	84	1491	0	603	128	167	0	0	0	0	0	0	0	42	102331
津山市	115	0	0	0	115	81	24046	58	0	0	0	0	0	0	0	0	347	682	0	0	0	0	0	0	638	414	92	0	118	748	0	27339
玉野市	248	257	33	491	1029	352	58	13279	0	0	0	0	0	0	44	0	0	0	0	52	0	0	0	0	0	0	0	0	0	0	0	14814
笠岡市	0	0	0	41	41	287	0	0	11724	272	0	0	0	0	0	0	0	0	376	0	0	663	211	0	0	0	0	0	0	0	0	13574
井原市	0	0	0	0	0	147	0	0	272	9377	0	94	0	0	0	0	0	0	0	0	0	0	81	0	0	0	0	0	0	0	0	9971
総社市	675	0	0	0	675	988	0	69	0	0	12580	153	45	0	0	0	52	0	0	0	17	0	68	0	0	0	0	0	0	0	141	14788
高梁市	151	34	0	85	270	369	0	0	43	94	122	6748	45	0	0	0	36	0	0	0	0	0	58	0	0	0	0	0	0	0	92	7877
新見市	32	0	0	38	70	0	0	0	0	0	45	45	7076	0	0	0	155	0	0	0	0	0	0	0	0	25	0	0	0	0	0	7416
備前市	134	38	199	33	404	43	0	0	0	0	0	0	0	5557	488	0	0	53	0	535	51	0	0	0	0	0	0	0	0	0	0	7131
瀬戸内市	397	167	482	48	1094	84	0	44	0	0	0	0	0	489	7094	40	0	0	0	0	0	0	0	0	0	0	0	0	0	23	0	8868
赤磐市	663	47	998	82	1790	82	0	0	0	0	0	0	0	0	40	9686	0	146	0	432	0	0	0	0	0	0	0	0	22	45	0	12243
真庭市	239	93	0	37	369	43	308	0	0	0	52	36	155	0	0	0	10307	38	0	0	0	0	0	0	0	0	0	0	0	23	28	11359
美作市	129	0	0	0	129	49	740	0	0	0	0	0	0	53	0	184	38	5393	0	34	0	0	0	0	0	127	0	67	0	65	0	6879
浅口市	43	0	88	0	131	1403	0	0	383	0	0	43	0	0	0	0	0	0	7638	0	0	731	42	104	0	0	0	0	0	0	0	10475
和気町	271	98	96	34	499	0	0	52	0	0	0	0	0	467	34	394	0	72	0	2466	0	0	0	0	0	0	0	0	0	24	0	4008
早島町	53	13	0	286	352	620	0	0	0	0	0	0	0	51	0	52	0	0	0	0	1834	0	0	0	0	0	0	0	0	0	0	2909
里庄町	0	0	0	0	0	112	0	0	663	0	0	0	0	0	0	0	0	0	731	0	0	1459	16	0	0	0	0	0	0	0	0	2981
矢掛町	41	0	0	0	41	183	0	0	211	81	68	58	0	0	0	0	0	0	42	0	0	0	3058	0	0	0	0	0	0	0	0	3742
新庄村	0	0	0	0	0	0	0	0	0	0	0	0	0	0	0	0	0	0	0	0	0	0	0	335	0	0	0	0	0	0	0	335
鏡野町	0	44	0	85	129	0	690	0	0	0	0	0	0	0	0	0	0	0	0	0	0	0	0	0	2480	0	60	0	0	19	0	3378
勝央町	0	0	0	0	0	0	384	0	0	0	0	0	0	0	0	0	0	260	0	0	0	0	0	0	0	1806	168	0	0	43	0	2661
奈義町	0	30	0	0	30	0	92	0	0	0	0	0	0	0	0	0	0	0	0	0	0	0	0	0	30	168	740	0	0	0	0	1060
西粟倉村	0	0	0	0	0	0	0	0	0	0	0	0	0	0	0	0	0	49	0	0	0	0	0	0	0	0	0	0	0	0	0	49
久米南町	177	22	0	52	251	0	95	0	0	0	0	0	0	0	0	22	0	0	0	0	0	0	0	0	52	0	0	0	478	15	0	913
美咲町	135	0	24	0	159	0	743	0	0	0	0	0	0	0	23	45	23	65	0	0	0	0	0	0	19	43	0	0	44	1767	0	2931
吉備中央町	324	38	0	130	492	42	0	0	0	0	169	92	0	0	0	0	28	0	0	0	0	0	0	0	0	0	0	0	0	0	1969	2792
岡山県計	65177	29944	22657	31596	149374	102227	27370	14814	13624	9971	14768	7908	7424	7164	8916	12277	11373	6971	10321	4008	2860	2981	3742	439	3378	2583	1060	67	913	2865	2792	432190

② 休日

※縦方向が起点（出発地）、横方向が終点（目的地）

75歳-	岡山市北区	岡山市中区	岡山市東区	岡山市南区	岡山市計	倉敷市	津山市	玉野市	笠岡市	井原市	総社市	高梁市	新見市	備前市	瀬戸内市	赤磐市	真庭市	美作市	浅口市	和気町	早島町	里庄町	矢掛町	新庄村	鏡野町	勝央町	奈義町	西粟倉村	久米南町	美咲町	吉備中央町	岡山県計
岡山市北区	33127	3494	579	1983	39183	1698	86	469	132	0	428	82	41	296	299	680	90	78	0	100	102	0	0	0	0	0	0	6	111	121	273	44275
岡山市中区	3574	13817	866	665	18922	93	0	130	0	0	41	0	0	35	91	247	0	0	48	125	0	0	45	0	0	0	0	0	0	0	83	19860
岡山市東区	684	821	12001	320	13826	123	0	33	68	0	34	33	0	273	798	856	114	34	0	0	0	0	0	0	0	0	0	0	36	0	67	16295
岡山市南区	1925	588	343	18691	21547	1150	0	628	0	49	109	0	0	75	86	0	0	89	0	0	193	0	0	0	0	0	0	0	0	0	0	23926
岡山市計	39310	18720	13789	21659	93478	3064	86	1260	200	49	612	115	41	679	1274	1783	204	201	48	225	295	0	45	0	0	0	0	6	147	121	423	104356
倉敷市	1738	174	114	1151	3177	61047	0	299	292	220	1519	258	120	71	79	46	0	0	406	36	475	0	210	0	82	0	0	0	0	0	80	68417
津山市	86	0	0	0	86	0	13652	51	0	0	35	0	0	0	0	0	253	173	0	0	0	0	0	15	405	200	208	0	16	621	31	15746
玉野市	428	178	33	580	1219	340	51	10032	0	0	0	0	0	0	44	24	0	0	0	0	0	0	0	0	0	0	0	0	0	0	0	11710
笠岡市	132	0	68	0	200	328	0	0	6022	188	0	0	0	0	0	0	0	0	171	0	0	324	207	0	0	0	53	0	0	0	0	7493
井原市	0	0	0	49	49	308	0	0	188	6087	0	140	0	0	0	0	0	0	0	0	0	214	387	0	0	0	0	0	0	0	0	7373
総社市	411	134	34	71	650	1449	35	0	0	0	10627	159	0	0	0	0	89	0	0	0	25	0	0	0	0	0	0	0	0	0	125	13159
高梁市	82	0	33	0	115	232	0	0	0	140	159	4168	0	0	0	0	155	0	0	0	0	0	0	0	0	0	0	0	22	0	87	5078
新見市	41	0	0	0	41	207	0	0	0	0	0	0	5044	0	0	0	149	0	0	0	0	0	0	0	0	0	0	0	0	0	0	5441
備前市	256	35	239	75	605	71	0	0	0	0	0	0	0	3819	550	68	85	0	0	126	0	0	0	0	0	0	0	0	0	0	0	5324
瀬戸内市	261	177	730	86	1254	79	0	44	0	0	40	0	0	546	4361	0	0	0	0	48	0	0	0	0	0	0	0	0	0	0	0	6372
赤磐市	680	209	928	0	1817	110	0	0	0	0	0	0	0	0	0	6307	38	28	0	275	0	15	0	0	0	24	0	0	0	82	0	8696
真庭市	90	0	114	0	204	89	253	0	0	0	0	155	80	85	0	0	6966	0	0	0	0	0	0	0	105	0	0	0	0	23	0	7960
美作市	127	0	34	89	250	45	173	0	0	0	0	0	0	0	0	28	0	4272	0	85	0	0	0	0	0	48	0	38	0	22	0	4961
浅口市	0	48	0	0	48	367	0	0	171	0	0	0	0	0	0	0	0	0	6548	0	0	733	0	0	0	0	0	0	0	0	0	7867
和気町	100	125	0	0	225	0	0	0	0	0	0	0	0	126	48	311	0	85	0	1828	0	0	0	0	0	0	0	0	0	0	0	2623
早島町	152	17	0	176	345	425	0	0	0	0	25	0	0	0	0	0	0	0	0	0	729	0	0	0	0	0	0	0	0	0	0	1524
里庄町	0	0	0	0	0	39	0	0	324	214	0	0	0	0	0	15	0	0	694	0	0	462	0	0	0	0	0	0	0	0	0	1748
矢掛町	0	45	0	0	45	122	0	0	207	475	0	0	0	0	0	0	0	0	0	0	0	0	1973	0	0	0	0	0	0	0	0	2822
新庄村	0	0	0	0	0	0	15	0	0	0	0	0	0	0	0	0	0	0	0	0	0	0	0	140	37	0	0	0	0	0	0	192
鏡野町	0	0	0	0	0	82	405	0	0	0	0	0	0	0	0	0	105	0	0	0	0	0	0	37	1756	0	0	0	0	67	0	2452
勝央町	0	0	0	0	0	0	224	24	0	0	0	0	0	0	0	0	0	123	0	0	0	0	0	0	0	1056	50	9	0	0	0	1486
奈義町	0	0	0	0	0	0	208	0	53	0	0	0	0	0	0	0	0	0	0	0	0	0	0	0	0	50	1067	0	0	31	0	1409
西粟倉村	6	0	0	0	6	0	0	0	0	0	0	0	0	0	0	0	0	38	0	0	0	0	0	0	0	9	0	0	0	0	0	53
久米南町	111	0	36	0	147	0	16	0	0	0	0	22	0	0	0	0	0	0	0	0	0	0	0	0	0	0	0	0	491	0	0	676
美咲町	121	0	42	0	163	35	597	0	0	0	0	0	0	0	0	40	23	22	0	0	0	0	0	0	67	24	31	0	0	1142	0	2144
吉備中央町	237	83	67	0	387	80	31	0	0	0	161	61	0	0	0	0	0	0	0	0	0	0	0	0	0	0	0	0	0	0	1195	1915
岡山県計	44369	19945	16261	23936	104511	68519	15746	11710	7457	7373	13178	5078	5285	5326	6356	8622	8067	4942	7867	2623	1524	1748	2822	192	2452	1411	1409	53	676	2109	1941	298997