

インフルエンザ週報 2023年 第44週 (10月30日～11月5日)

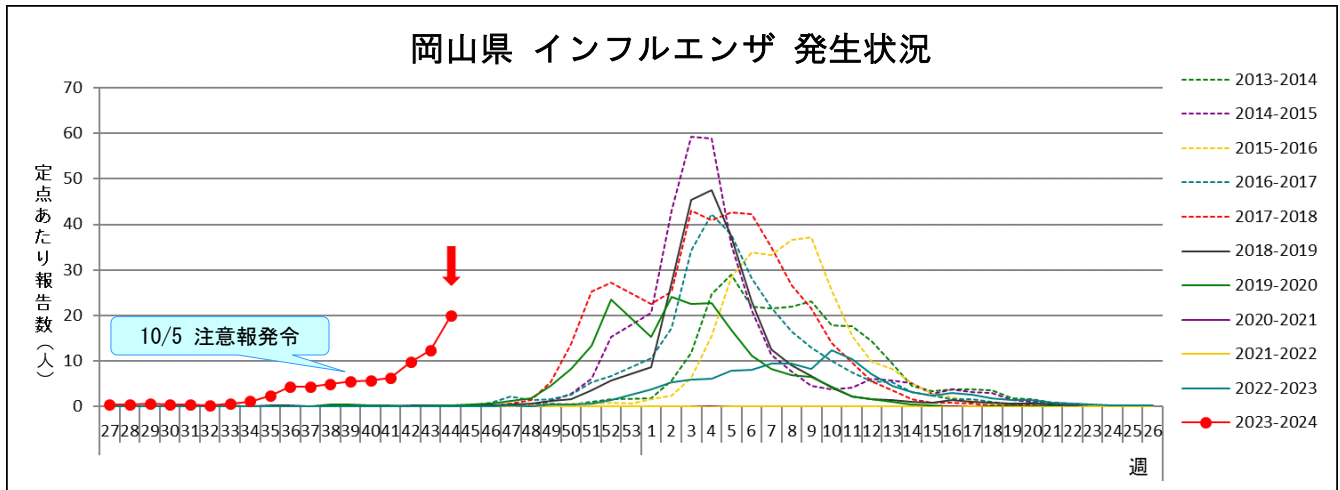
岡山県は『インフルエンザ注意報』発令中です

岡山県の流行状況

- インフルエンザは、県全体で1,683名（定点あたり20.04人）の報告がありました（84定点医療機関報告）。
- インフルエンザによるとみられる学校等の臨時休業が86施設でありました。
- インフルエンザによる入院患者7名の報告がありました。

【第45週 速報】

- インフルエンザによるとみられる学校等の臨時休業が69施設でありました（11月6日～8日）。



インフルエンザは、県全体で1,683名の報告があり、前週から増加しました（定点あたり12.30 → 20.04人）。岡山県は10月5日に「**インフルエンザ注意報**」を発令し、広く注意を呼びかけています。地域別では、真庭地域（42.33人）、倉敷市（26.13人）、岡山市（25.00人）の順で定点あたり報告数が多くなっています。

県内の発生状況に注意するとともに、体調管理にも留意し、感染予防に努めましょう。また、予防接種を予定されている方は、早めに済ませましょう。

◆インフルエンザの流行拡大が懸念されます！ 感染に注意しましょう◆

【予防と対策】

- 基本的な感染防止対策
 - ・咳エチケット、手洗い、手指消毒の実施
 - ・室内の適度な湿度の設定、定期的な空気の入換え
 - ・高齢者や基礎疾患のある方などは、人混みを避ける
- 健康的な日常生活
 - ・十分な休養、バランスのとれた食事
- あらかじめの備え
 - ・早めのインフルエンザワクチンの予防接種

【発熱等の症状が出た時は】

- 外出を控え、早めに医療機関を受診する
 - 周りの方へうつさないように「咳エチケット」を！
 - 水分を十分にとり、安静にして休養をとる
- ⇒ 詳細は岡山県ホームページ [『インフルエンザ対策について』](#) をご覧ください。

1. 地域別発生状況

地域名	発生状況 (人)		推移	地域名	発生状況 (人)		推移
岡山県全体	患者数	1,683	↑	備 中	患者数	59	↑
	定点あたり	20.04			定点あたり	4.92	
岡山市	患者数	550	↑	備 北	患者数	77	↑
	定点あたり	25.00			定点あたり	12.83	
倉敷市	患者数	418	↑	真 庭	患者数	127	↑
	定点あたり	26.13			定点あたり	42.33	
備 前	患者数	205	↑	美 作	患者数	247	↑
	定点あたり	13.67			定点あたり	24.70	

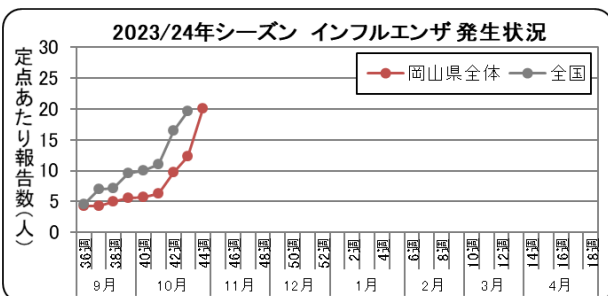
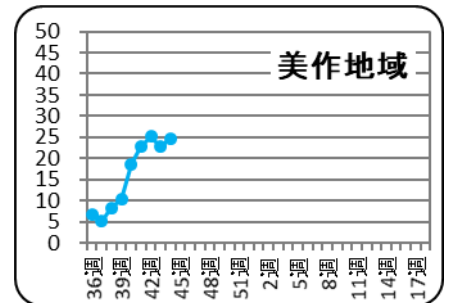
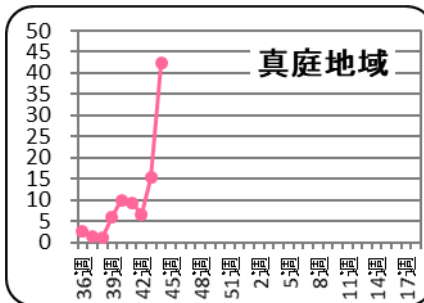
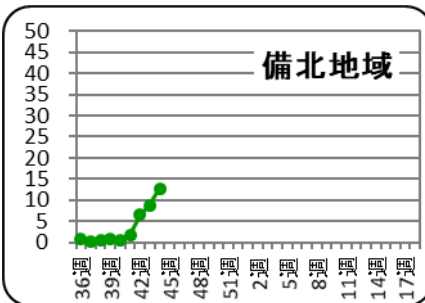
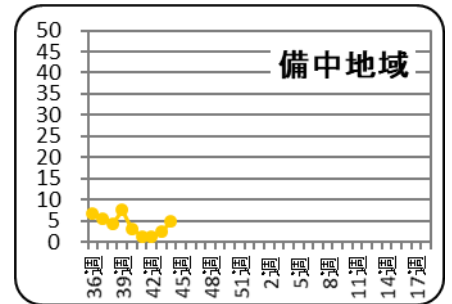
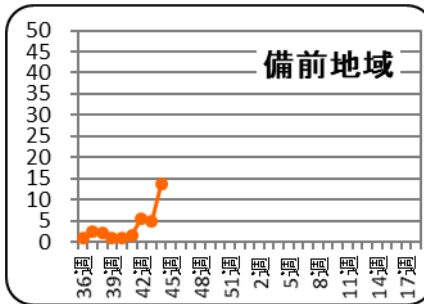
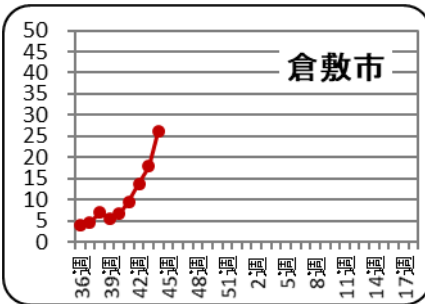
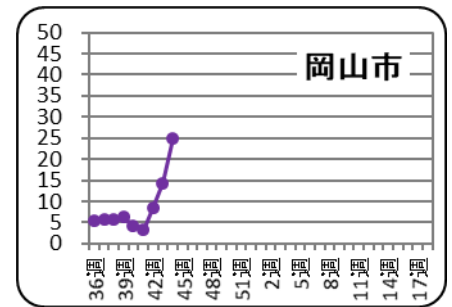
【記号の説明】 前週からの推移 ↑ : 大幅な増加 ↗ : 増加 ➡ : ほぼ増減なし ↘ : 減少 ↓ : 大幅な減少
 大幅 : 前週比 100%以上の増減 増加・減少 : 前週比 10~100%未満の増減

インフルエンザ感染症マップ



<インフルエンザ発生レベル 基準>

レベル3		レベル2
開始基準値	終息基準値	基準値
30	10	10 以上 30 未満
レベル1		報告なし
基準値		基準値
0 < 10 未満		0

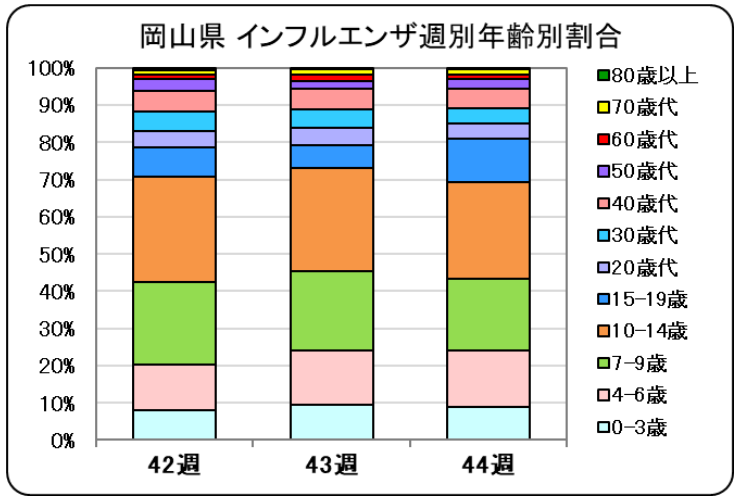
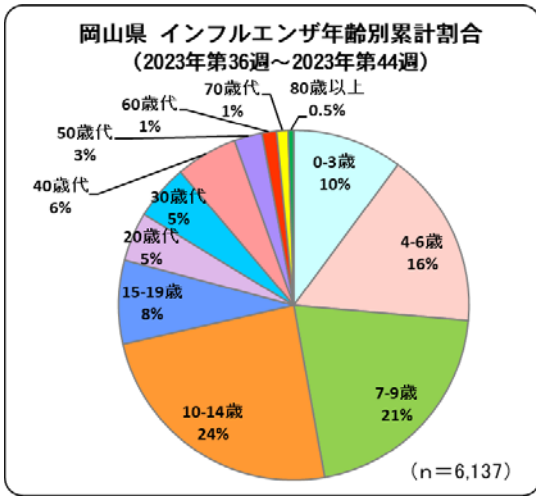


全国集計 2023 年第 43 週 (10/23~10/29) 速報値によると、全国の定点あたり報告数は 19.68 人となりました。

都道府県別では、愛媛県 (51.46 人)、埼玉県 (33.08 人)、山梨県 (29.56 人) の順で定点あたり報告数が多くなっています。44 都道府県で前週の報告数から増加しました。

[インフルエンザの発生状況について \(厚生労働省\)](#)

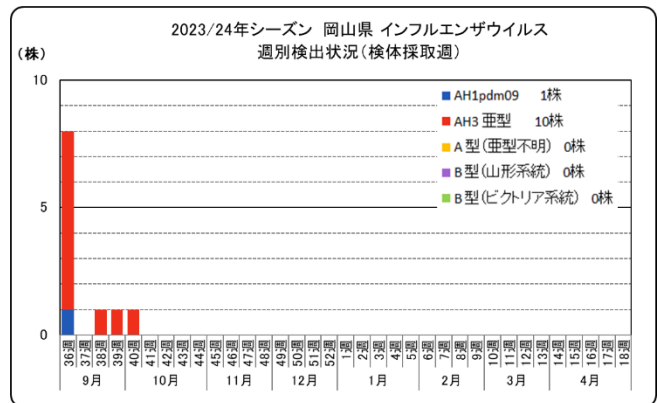
2. 年齢別発生状況



3. インフルエンザウイルス検出状況

2023年第44週、環境保健センターで検出されたインフルエンザウイルスは2株（詳細は下表参照）でした。

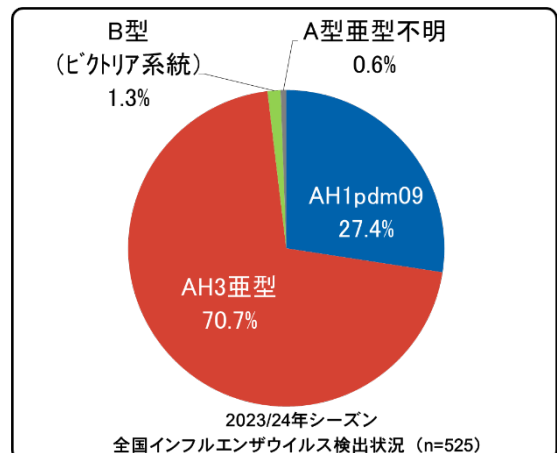
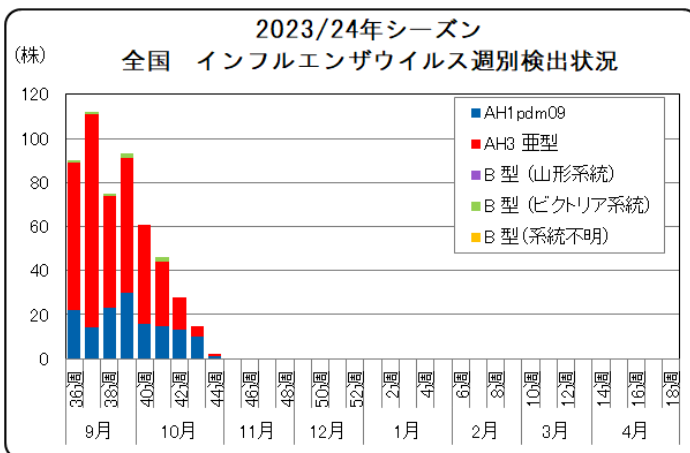
今シーズンこれまでに環境保健センターで検出されたインフルエンザウイルスは11株で、その内訳は、AH3亜型が10株、AH1pdm09が1株となっています。



ウイルス名	検体採取週	検体採取日	地域	年齢	性別	備考
インフルエンザウイルスAH3亜型	2023年第38週(9/18～9/24)	2023/9/19	岡山市	30代	男	
インフルエンザウイルスAH3亜型	2023年第40週(10/2～10/8)	2023/10/2	岡山市	50代	女	

今シーズン、全国で検出されたインフルエンザウイルスは、AH3亜型が371株、AH1pdm09が144株、B型（ビクトリア系統）が7株、A型亜型不明が3株となっています（11月7日現在）。

[インフルエンザウイルス分離・検出速報（国立感染症研究所）](#)

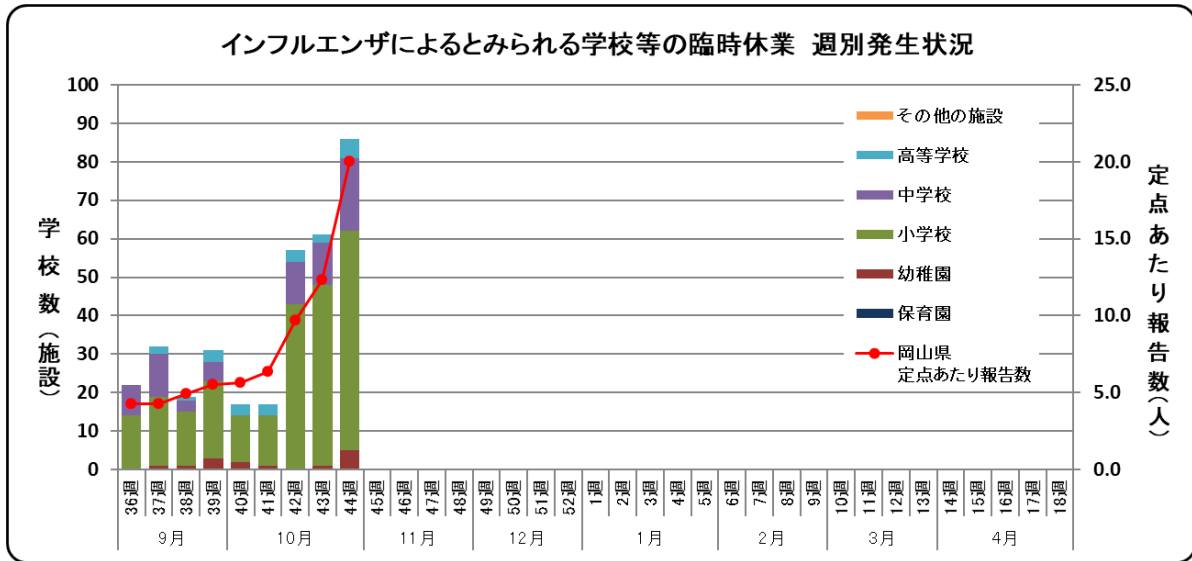


4. インフルエンザ様疾患による学校等の臨時休業施設数

インフルエンザによるとみられる学校等の臨時休業が、86施設でありました。

【第44週 臨時休業施設数】

▽岡山市	32	▽倉敷市	17	▽津山市	14	▽玉野市	2	▽井原市	1
▽総社市	2	▽高梁市	1	▽新見市	1	▽備前市	1	▽赤磐市	2
▽真庭市	3	▽美作市	7	▽和気町	1	▽鏡野町	1	▽勝央町	1



1) 臨時休業施設数の内訳

第44週:86施設 累計:342施設

	保育園		幼稚園		小学校		中学校		高等学校		その他	
	今週	累計	今週	累計	今週	累計	今週	累計	今週	累計	今週	累計
施設数	0	0	5	14	57	238	19	68	5	22	0	0

2) 有症者数・欠席者数および臨時休業措置の内訳

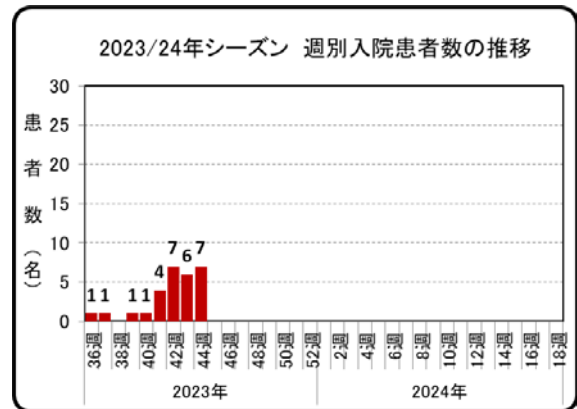
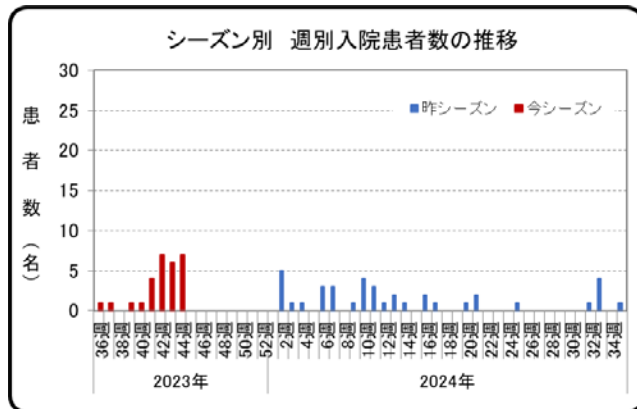
* 地域名は、保健所管轄地域を表しています。

地域名*	有症者数		うち欠席者数		施設数合計		休園・休校数		学年閉鎖施設数		学級閉鎖施設数		初発年月日
	今週	累計	今週	累計	今週	累計	今週	累計	今週	累計	今週	累計	
岡山県全体	1,978	5,826	1,487	4,575	86	342	6	9	25	92	55	241	R5.9.4
岡山市	566	1,815	442	1,462	32	115	0	0	4	10	28	105	R5.9.4
倉敷市	546	1,382	409	1,088	17	66	2	2	2	6	13	58	R5.9.4
備前地域	151	419	111	339	6	22	0	2	3	9	3	11	R5.9.4
備中地域	86	355	52	273	3	22	0	0	2	6	1	16	R5.9.4
備北地域	46	115	23	62	2	9	0	0	2	6	0	3	R5.10.17
真庭地域	201	209	167	173	3	4	2	2	1	2	0	0	R5.10.26
美作地域	382	1,531	283	1,178	23	104	2	3	11	53	10	48	R5.9.4

5. インフルエンザによる入院患者報告数（県内基幹定点 5 医療機関による報告）

インフルエンザによる入院患者は、7 名（1 歳未満 1 名、5～9 歳 3 名、80 歳以上 3 名）の報告がありました。

幼児や高齢者、慢性疾患・代謝疾患をもつ人、免疫機能が低下している人などでは重症化することがありますので、注意が必要です。幼児ではまれに急性脳症を起こすことがあります。水分をとった後すぐ吐いてしまう、元気がない、意識がはっきりせずウトウトしている、けいれんを起こす、このような症状がみられるときは、すぐに医療機関を受診しましょう。



【第 44 週 入院患者報告数】

年齢	1 歳未満	1～4 歳	5～9 歳	10～14 歳	15～19 歳	20～29 歳	30～39 歳	40～49 歳	50～59 歳	60～69 歳	70～79 歳	80 歳以上	計 *
入院患者数	1		3									3	7
ICU 入室 *													
人工呼吸器の利用 *													
頭部 CT 検査(予定含) *													
頭部 MRI 検査(予定含) *													
脳波検査 (予定含) *			1										1
いずれにも該当せず	1		2									3	6

* 重複あり

【2023 年 9 月 4 日（第 36 週）以降に入院した患者の累計数】

年齢	1 歳未満	1～4 歳	5～9 歳	10～14 歳	15～19 歳	20～29 歳	30～39 歳	40～49 歳	50～59 歳	60～69 歳	70～79 歳	80 歳以上	計 *
入院患者数	1	3	10	1	3			1	2		2	5	28
ICU 入室 *					1								1
人工呼吸器の利用 *													
頭部 CT 検査(予定含) *		1			1						1		3
頭部 MRI 検査(予定含) *		1	2	1	1								5
脳波検査 (予定含) *			2										2
いずれにも該当せず	1	2	7		1			1	2		1	5	20

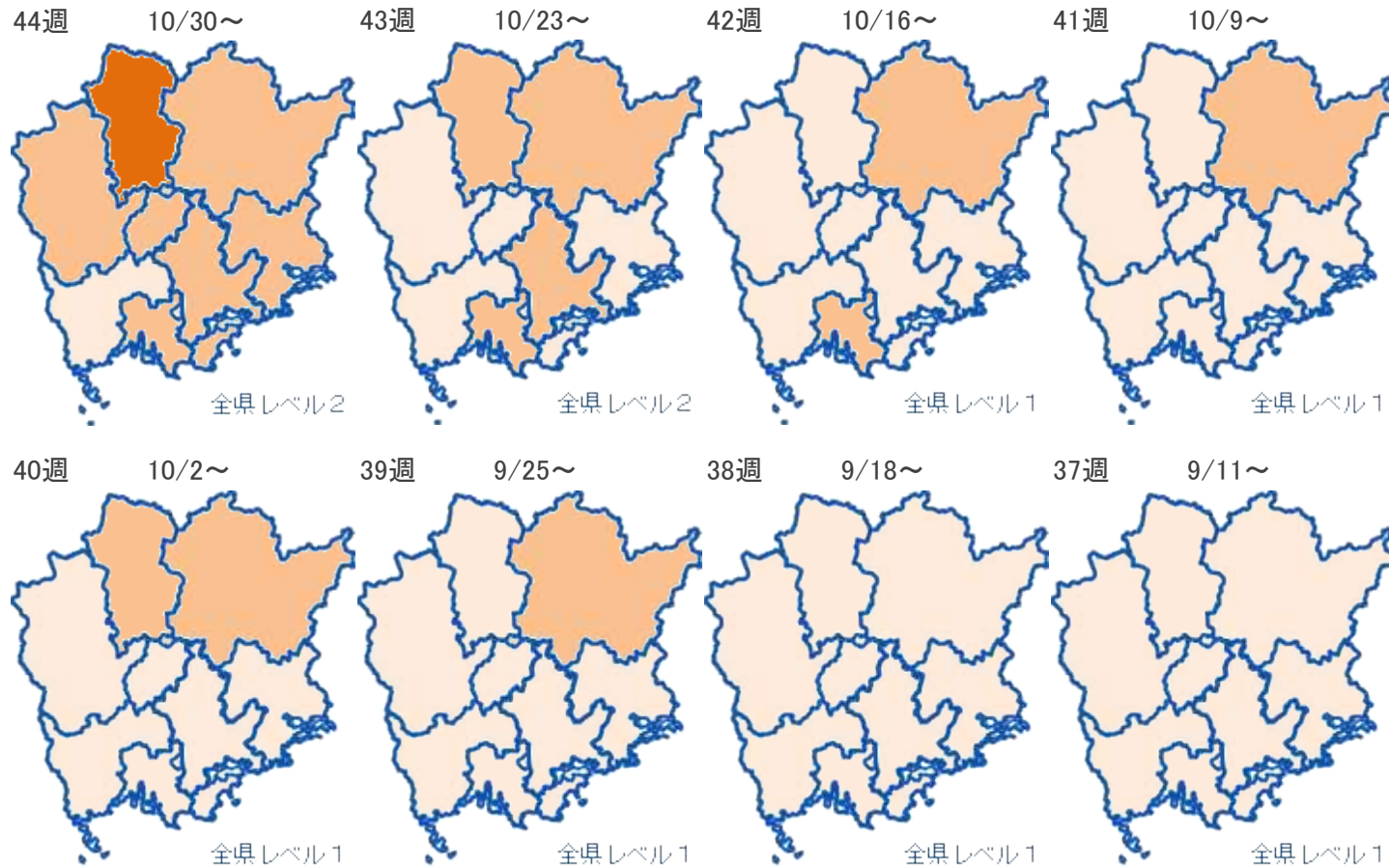
* 重複あり



岡山県地区別 インフルエンザ感染症マップ 2023年 44週

2023年11月8日

11:35:31



インフルエンザ

レベル3		レベル2	レベル1	報告なし
開始基準値	終息基準値	基準値	基準値	基準値
30	10	10 以上 30 未満	0 < 10 未満	0

レベル3の開始基準値を一度超えると、終息基準値より下がるまでレベル3が継続されます。