

2023年度専攻医一次登録における領域別採用状況について

(参考)

	内科	小児科	精神科	耳鼻 咽喉科	脳神経 外科	放射線科	麻酔科	外科	整形外科	産婦人科	眼科	皮膚科	泌尿器科	救急科	総合診療	病理	臨床検査	形成外科	リハ ビリ科	計	全国
2023年度採用シーリング数 (連携プログラム、特別地域連携プログラム含む)	68	14	13	/	/	9	23	/	/	/	/	/	/	/	/	/	/	/	/	/	/
2023年度採用(一次登録時点)	47(2)	12	9	5	5	9	19	25	21	8	5	4	6	12	2	1	0	9	3	202(2)	8,763

※ 連携プログラムは、シーリング対象外の都道府県で1年6か月以上の研修を行う。特別地域連携プログラムは充足率が0.7以下の都道府県のうち、医師少数区域にある施設において1年以上の研修を行う。

(地域貢献率(シーリング対象外の都道府県又は県内医師少数区域での研修期間)が20%以上の診療科において、専門医機構が示す上限の範囲内で設定可能)

※ 表中の()はシーリング枠外として扱う地域枠及び自治医師(内数)

【参考：過去の状況】

2022年度採用シーリング数 (連携プログラム含む)	62	14	11	/	/	9	17	/	/	/	/	/	/	/	/	/	/	/	/	/	/
2022年度採用(一次登録時点)	66(5)	10(2)	11	6	6	8	14	41	17	4	6	6	11	9	5	1	0	11	0	232(7)	8,658
2022年度採用(最終)	69(7)	10(2)	11	6	6	9	14	44	17	5	8	5	11	10	5	3	0	11	0	244(9)	9,448
2021年度採用(一次登録時点)	59(1)	11(1)	5	3	10	8	11	33	11	13	9	5	11	4	3	1	0	6	1	204(2)	8,412
2021年度採用(最終)	60(3)	11(1)	7	4	11	8	11	33	12	13	11	10	11	5	3	3	0	7	1	221(4)	9,183
2020年度採用(一次登録時点)	62(5)	5	8	3	14	3	11	37	17	13	12	11	9	8	4	4	0	6	1	228(5)	8,299
2020年度採用(最終)	64(5)	5	11	4	14	4	11	37	21	13	12	12	10	8	5	4	0	7	1	243(5)	9,072
2019年度採用(一次登録時点)	55	14	9	6	4	6	16	31	6	11	8	11	5	3	7	3	0	4	0	199	8,031
2019年度採用(最終)	61	14	13	7	4	6	18	32	10	11	8	12	5	4	8	3	0	5	0	221	8,615
2018年度採用(一次登録時点)	62	6	11	2	13	9	17	24	5	10	5	7	11	5	4	2	0	4	2	199	7,791
2018年度採用(最終)	66	7	11	2	14	9	21	25	9	11	6	7	11	5	4	2	0	4	1	215	8,410

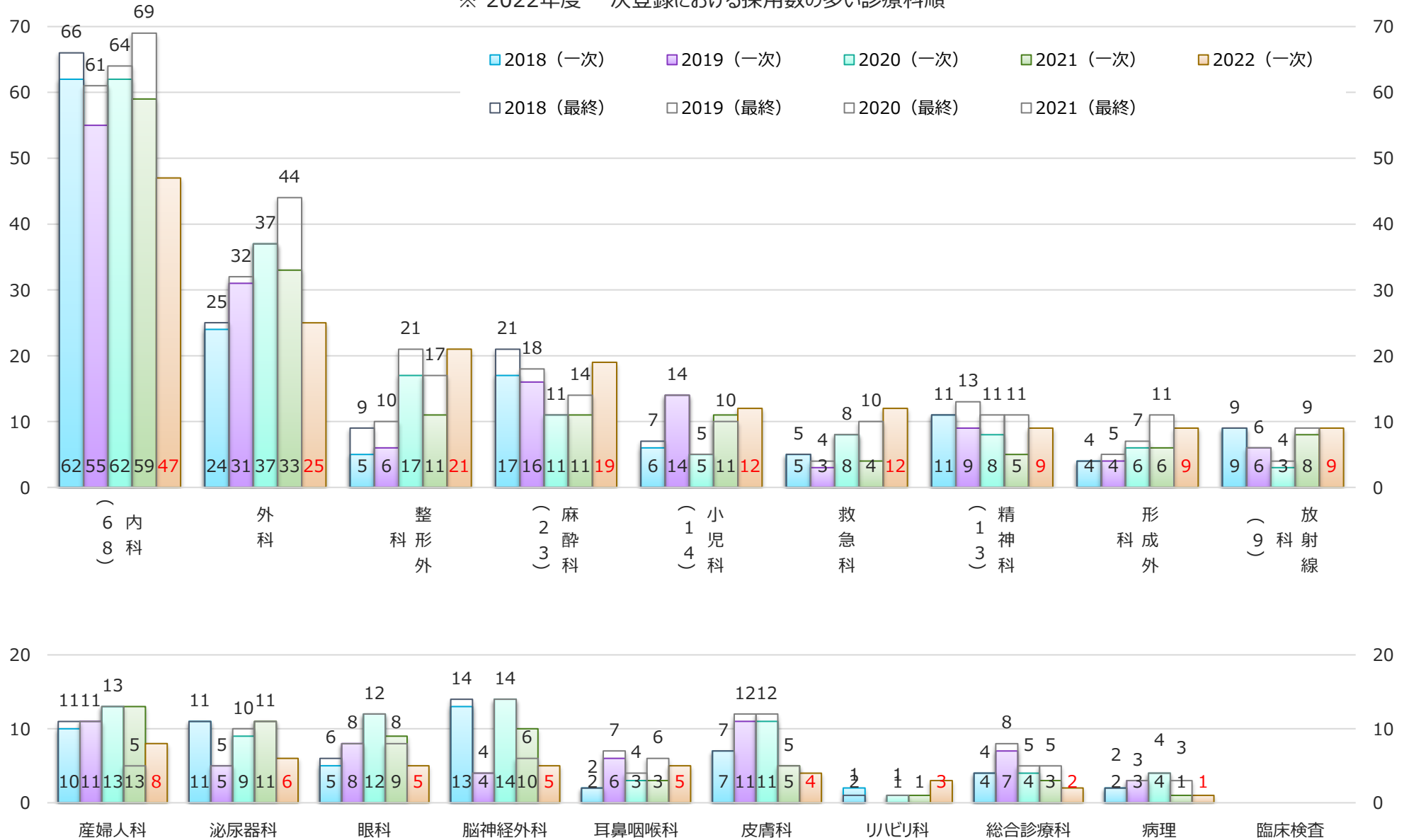
2018-23年度 岡山県の専攻医採用状況

※2023年度 一次登録における採用数の多い診療科順

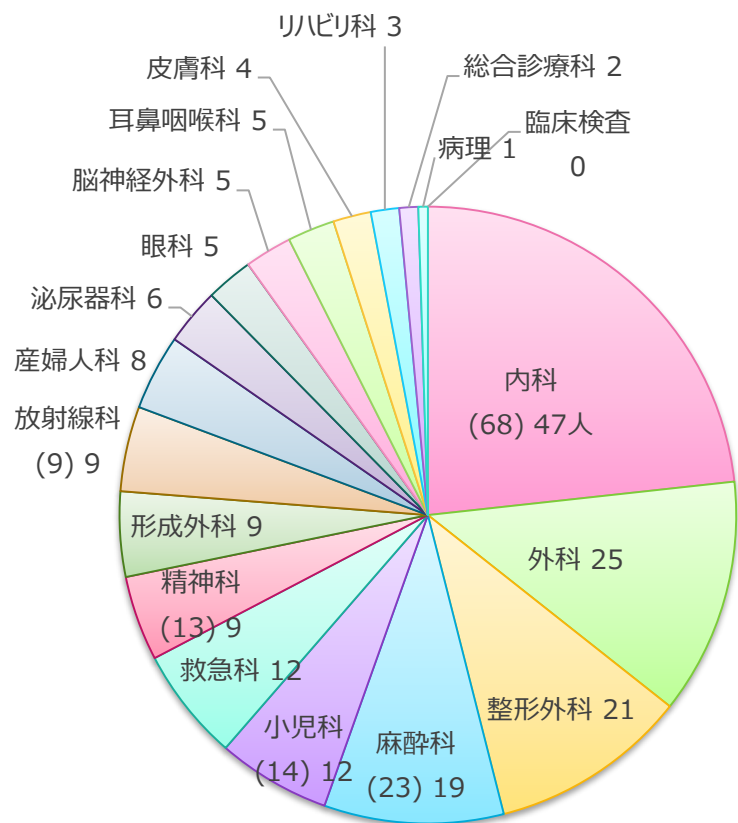


2018-22年度 岡山県の診療科別専攻医採用状況の推移

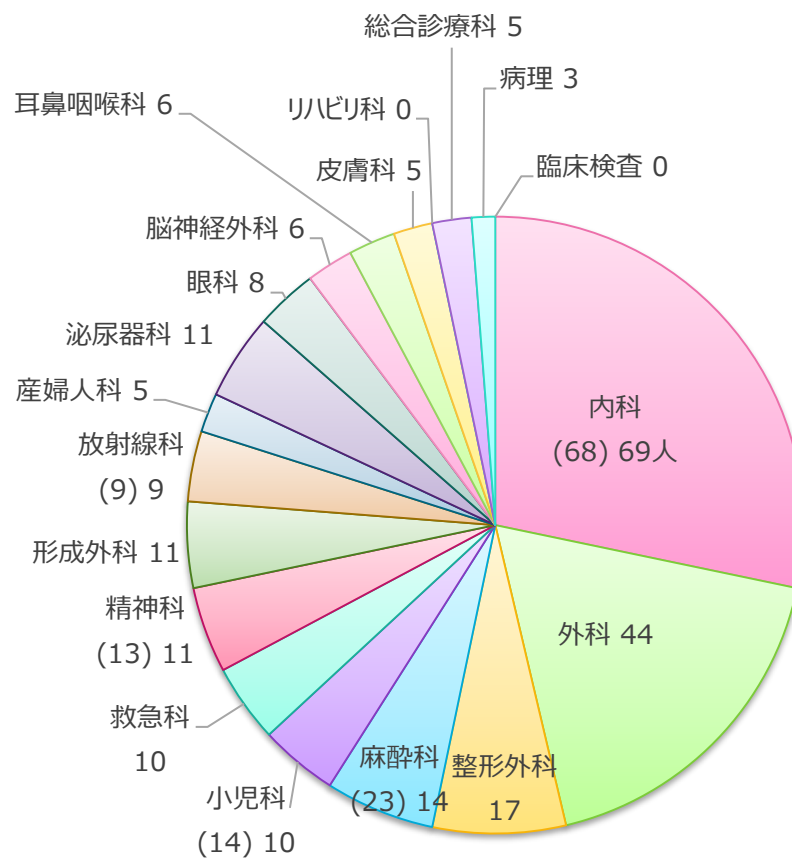
※ 2022年度 一次登録における採用数の多い診療科順



2023年度 診療科別一次採用数



2022年度 診療科別採用結果（最終）



2018-2023年 診療科別採用人数の割合（全国と岡山県）

- ※（ ）内は2023年度のシーリング
- | | | | | | | | | | |
|---------|----|-------|----------|----------|-------|----------|----------|------|------|
| 内科 (68) | 外科 | 整形外科 | 麻酔科 (23) | 小児科 (14) | 救急科 | 精神科 (13) | 放射線科 (9) | 形成外科 | 産婦人科 |
| 泌尿器科 | 眼科 | 耳鼻咽喉科 | 脳神経外科 | 皮膚科 | リハビリ科 | 総合診療科 | 病理 | 臨床検査 | |

