




木造地藏菩薩立像



指定区分	県指定重要文化財(彫刻)
読みかた	もくぞうじぞうぼさつりゅうぞう
所在地	総社市上林 備中国分寺
指定年月日	昭和30年7月19日
解説	像高106cm。寄木造。もとは彩色像であったと思われ、下地が残っている。平安時代末期から鎌倉時代初期にかけて制作されたものと思われる。地藏菩薩はあらゆる宗派を超えて信仰され、平安時代以降、無信仰な庶民の間に急速に広まり、日本の庶民の中に生きてきた菩薩である。
アクセス方法	JR総社駅からバス「吉備路もてなしの館」下車徒歩約5分
公開状況	本堂内に安置。毎年ゴールデンウィークに公開 [問い合わせ先]総社市商工観光課 0866-92-8276
設備	<p>駐車場は県営風土記の丘駐車場を利用。</p> <p>    </p>
備考	ゴールデンウィーク期間は五重塔初層も公開されています。