

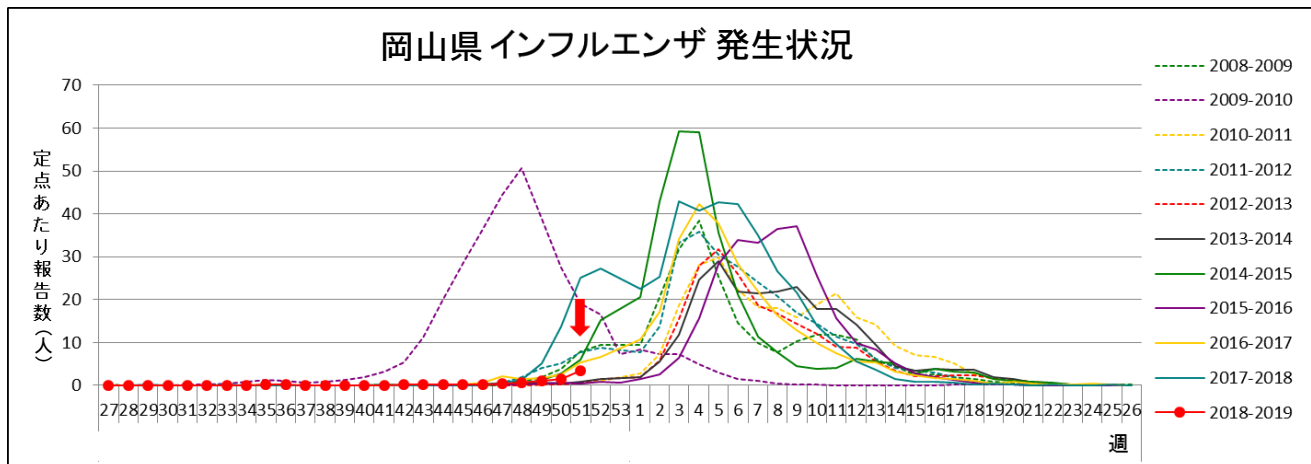
## インフルエンザ週報 2018年 第51週 (12月17日～12月23日)

岡山県は『インフルエンザ注意報』発令中です

【お知らせ】次週、2018年第52週(12/24～12/30)のインフルエンザ週報は、2019年第1週(12/31～1/6)とともに、2019年1月11日(金)にホームページへ掲載いたします。

## ➤ 岡山県の流行状況

- インフルエンザは、県全体で292名(定点あたり3.48人)の報告がありました(84定点医療機関報告)。
- インフルエンザによるとみられる学校等の臨時休業が3施設でありました。
- インフルエンザによる入院患者5名の報告がありました。



※インフルエンザは、通常、秋から翌年の春にかけて流行するため、第27週～翌年第26週で、グラフを作成しています。

インフルエンザは、県全体で292名(定点あたり1.50 → 3.48人)の報告があり、前週から大きく増加しました。岡山県は、12月13日に「**インフルエンザ注意報**」を発令し、広く注意を呼びかけています。地域別では、真庭地域(8.33人)、備北地域(5.17人)、美作地域(4.50人)の順で定点あたり報告数が多くなっています。県内の発生状況に注意するとともに、『帰宅後や食事前の手洗いを徹底する』、『人混みを避ける』、『マスクを着用する』、『十分な睡眠を取る』など、体調管理にも留意し、感染予防に努めましょう。また、予防接種を予定されている方は、早めに済ませましょう。

## ◆◆インフルエンザ流行シーズンです。感染予防に努めましょう。◆◆

## 【 予 防 】

- ・ 帰宅後は手洗いをしましょう。アルコールを含んだ消毒剤で手を消毒するのも効果的です。
- ・ 人混みに入る場合は、マスクを着用しましょう。特に高齢者や慢性疾患を持っている人などは、人混みを避けましょう。
- ・ 十分な睡眠をとり、バランスの良い食事を心がけて、抵抗力をつけましょう。
- ・ 室内では加湿器を使うなど、適度な湿度(50～60%)を保ちましょう。
- ・ 予防接種を受けることをご検討ください。

## 【 かかったかな? という時には 】

- ・ 早めに医療機関を受診しましょう(受診時はマスクを着用してください)。
- ・ 人混みや繁華街への外出を控え、無理をして学校や職場等へ行かないようにしましょう。
- ・ 周りの人にうつさないように、『咳エチケット』を心がけましょう。

『咳エチケット』 ～ 咳やくしゃみをするときは ～

1. 周囲の人からなるべく離れましょう。
  2. 他の人から顔をそらせ、ティッシュやそで口などで口と鼻を覆いましょう。
  3. 口と鼻を覆った手は、石鹸で丁寧に洗いましょう。
  4. 咳やくしゃみが出ている間は、マスクを着用しましょう。
- ・ 水分を十分にとり、安静にして休養をとりましょう。

# 1. 地域別発生状況

前週からの推移（単位：人）

地域名	発生状況		推移	地域名	発生状況		推移
岡山県全体	患者数	292	▲	備 中	患者数	16	▲
	定点あたり	3.48			定点あたり	1.33	
岡山市	患者数	76	▲	備 北	患者数	31	▲
	定点あたり	3.45			定点あたり	5.17	
倉敷市	患者数	62	▲	真 庭	患者数	25	▲
	定点あたり	3.88			定点あたり	8.33	
備 前	患者数	37	▲	美 作	患者数	45	▲
	定点あたり	2.47			定点あたり	4.50	

【記号の説明】 前週からの推移 ▲：大幅な増加 ▲：増加 ➡：ほぼ増減なし ▼：大幅な減少 ▼：減少  
 大幅：前週比 100%以上の増減 増加・減少：前週比 10～100%未満の増減

## インフルエンザ感染症マップ

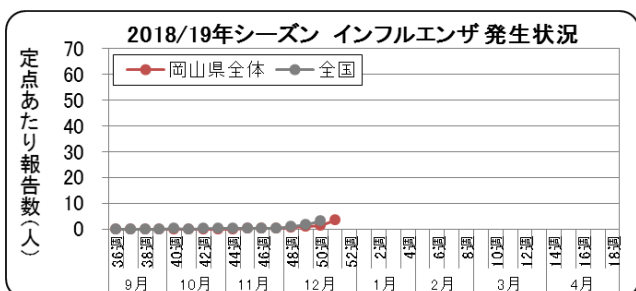
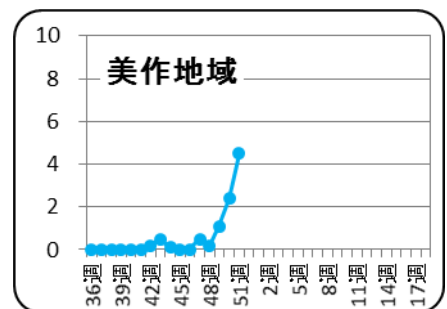
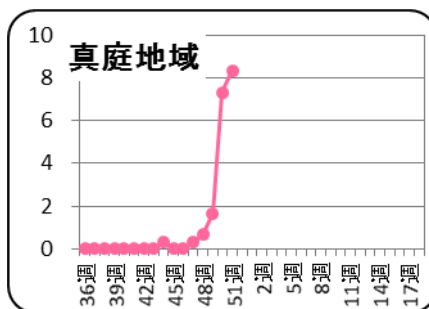
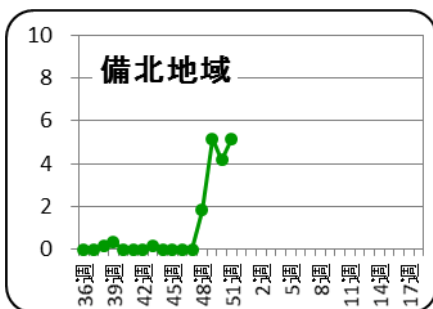
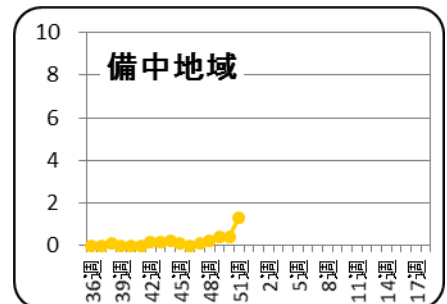
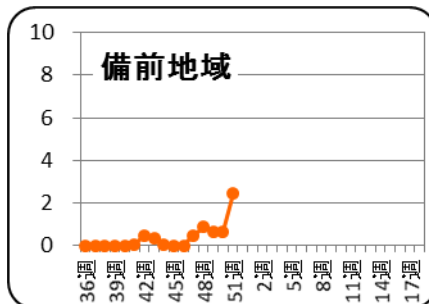
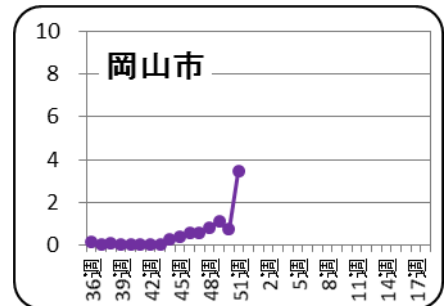


### <インフルエンザ発生レベル 基準>

レベル3		レベル2
開始基準値	終息基準値	基準値
30	10	10 以上 30 未満

レベル1	報告なし
基準値	基準値
0 < 10 未満	0

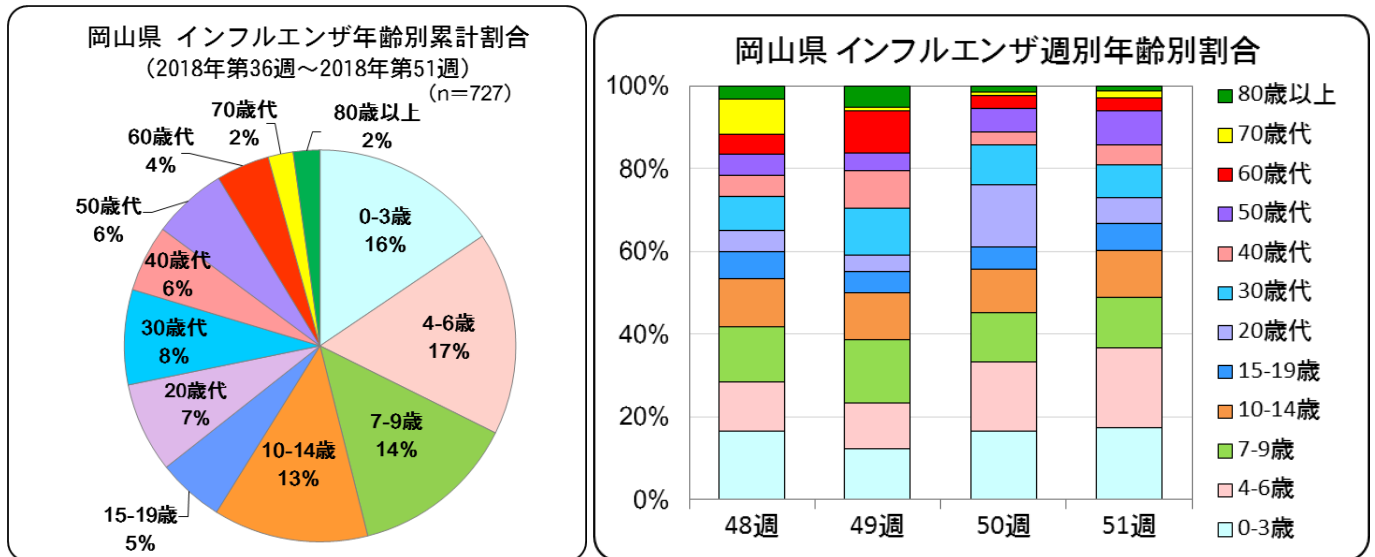


全国集計第50週（12/10～12/16）速報値によると、全国の定点あたり報告数は3.35人となり、前週（1.70人）から増加しました。都道府県別では、北海道（9.59人）、愛知県（8.41人）、香川県（7.13人）の順で定点あたり報告数が多くなっています。42都道府県で流行開始の目安（定点あたり1.0人）を超えました。

[インフルエンザの発生状況について（厚生労働省）](#)

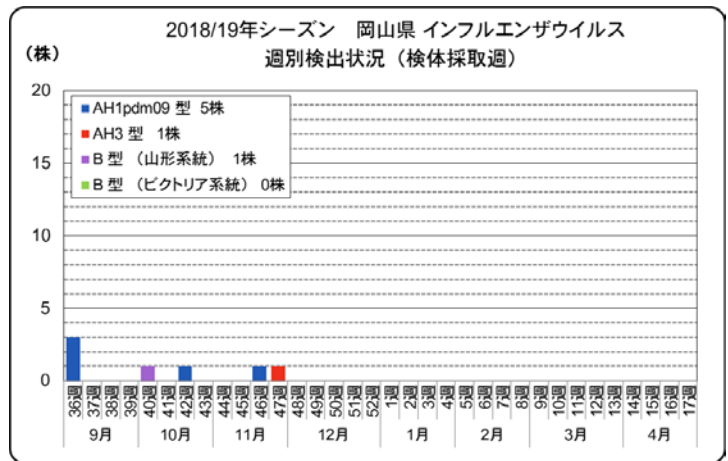
## 2. 年齢別発生状況

0歳から14歳までが多く、各年齢層で13～17%の報告となっていますが、幅広い年齢層で報告されています。



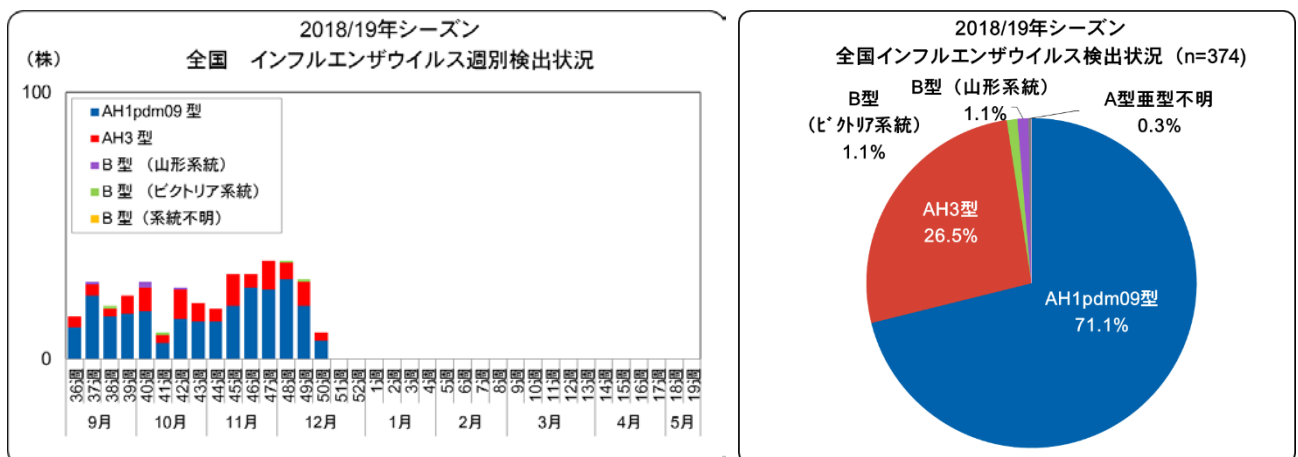
## 3. インフルエンザウイルス検出状況

第51週、環境保健センターで検出されたインフルエンザウイルスはありませんでした。今シーズンこれまでに環境保健センターで検出されたインフルエンザウイルスは7株で、その内訳は、AH1pdm09型5株、AH3型1株、B型（山形系統）1株となっています。



今シーズン、全国で検出されたインフルエンザウイルスは、AH1pdm09型が266株、AH3型が99株、B型が8株（山形系統4株・ビクトリア系統4株）、A型亜型不明1株となっています（12月21日現在）。

[インフルエンザウイルス分離・検出速報 \(国立感染症研究所\)](#)



## 4. インフルエンザ様疾患による学校等の臨時休業施設数

インフルエンザによるとみられる学校等の臨時休業が、3施設でありました。

【第51週 臨時休業施設数】

▽倉敷市 1   ▽総社市 1   ▽鏡野町 1

1) 有症者数・欠席者数および臨時休業措置の内訳

\* 地域名は、保健所管轄地域を表しています。

地域名*	有症者数		うち欠席者数		施設数合計		休園・休校数		学年閉鎖施設数		学級閉鎖施設数		初発年月日
	今週	累計	今週	累計	今週	累計	今週	累計	今週	累計	今週	累計	
岡山県全体	27	252	20	201	3	18	0	2	1	4	2	12	H30.9.26
岡山市	0	86	0	57	0	7	-	-	-	-	0	7	H30.9.26
倉敷市	9	59	9	55	1	4	0	1	0	1	1	2	H30.11.12
備前地域	-	-	-	-	-	-	-	-	-	-	-	-	-
備中地域	8	16	7	15	1	2	-	-	1	2	-	-	H30.12.13
備北地域	-	-	-	-	-	-	-	-	-	-	-	-	-
真庭地域	-	-	-	-	-	-	-	-	-	-	-	-	-
美作地域	10	91	4	74	1	5	0	1	0	1	1	3	H30.12.6

2) 臨時休業施設数の内訳

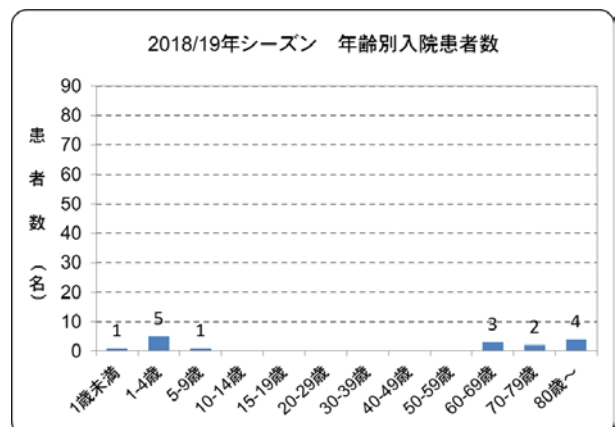
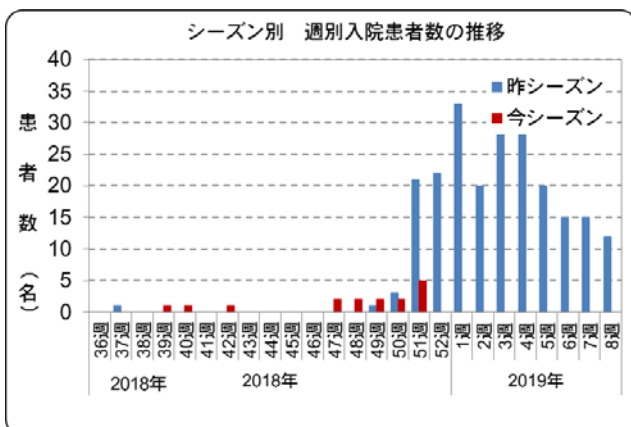
第51週：3施設 累計：18施設

	保育園		幼稚園		小学校		中学校		高等学校		その他	
	今週	累計	今週	累計	今週	累計	今週	累計	今週	累計	今週	累計
施設数	-	-	1	5	1	10	1	3	-	-	-	-

5. インフルエンザによる入院患者報告数（県内基幹定点 5 医療機関による報告）

インフルエンザによる入院患者は、5名（1-4歳1名、60-69歳1名、70-79歳1名、80歳以上2名）の報告がありました。

幼児や高齢者、慢性疾患・代謝疾患をもつ人、免疫機能が低下している人などでは重症化することがありますので、注意が必要です。幼児ではまれに急性脳症を起こすことがあります。水分をとった後すぐ吐いてしまう、元気がない、意識がはっきりせずうとうととしている、けいれんを起こす、このような症状がみられるときは、すぐに医療機関を受診しましょう。



【第 51 週 入院患者報告数】

年齢	1歳未満	1～4歳	5～9歳	10～14歳	15～19歳	20～29歳	30～39歳	40～49歳	50～59歳	60～69歳	70～79歳	80歳以上	計*
入院患者数		1								1	1	2	5
ICU入室*													
人工呼吸器の利用*													
頭部CT検査(予定含)*		1								1			2
頭部MRI検査(予定含)*		1											1
脳波検査(予定含)*													
いずれにも該当せず											1	2	3

\* 重複あり

【2018年9月3日以降に入院した患者の累計数】

年齢	1歳未満	1～4歳	5～9歳	10～14歳	15～19歳	20～29歳	30～39歳	40～49歳	50～59歳	60～69歳	70～79歳	80歳以上	計
入院患者数	1	5	1							3	2	4	16
ICU入室*													
人工呼吸器の利用*													
頭部CT検査(予定含)*		1								1		1	3
頭部MRI検査(予定含)*		1										1	2
脳波検査(予定含)*													
いずれにも該当せず	1	4	1							2	2	3	13

\* 重複あり

[インフルエンザ Q&A \(厚生労働省\)](#)

[平成 30 年度 今冬のインフルエンザ総合対策について \(厚生労働省\)](#)

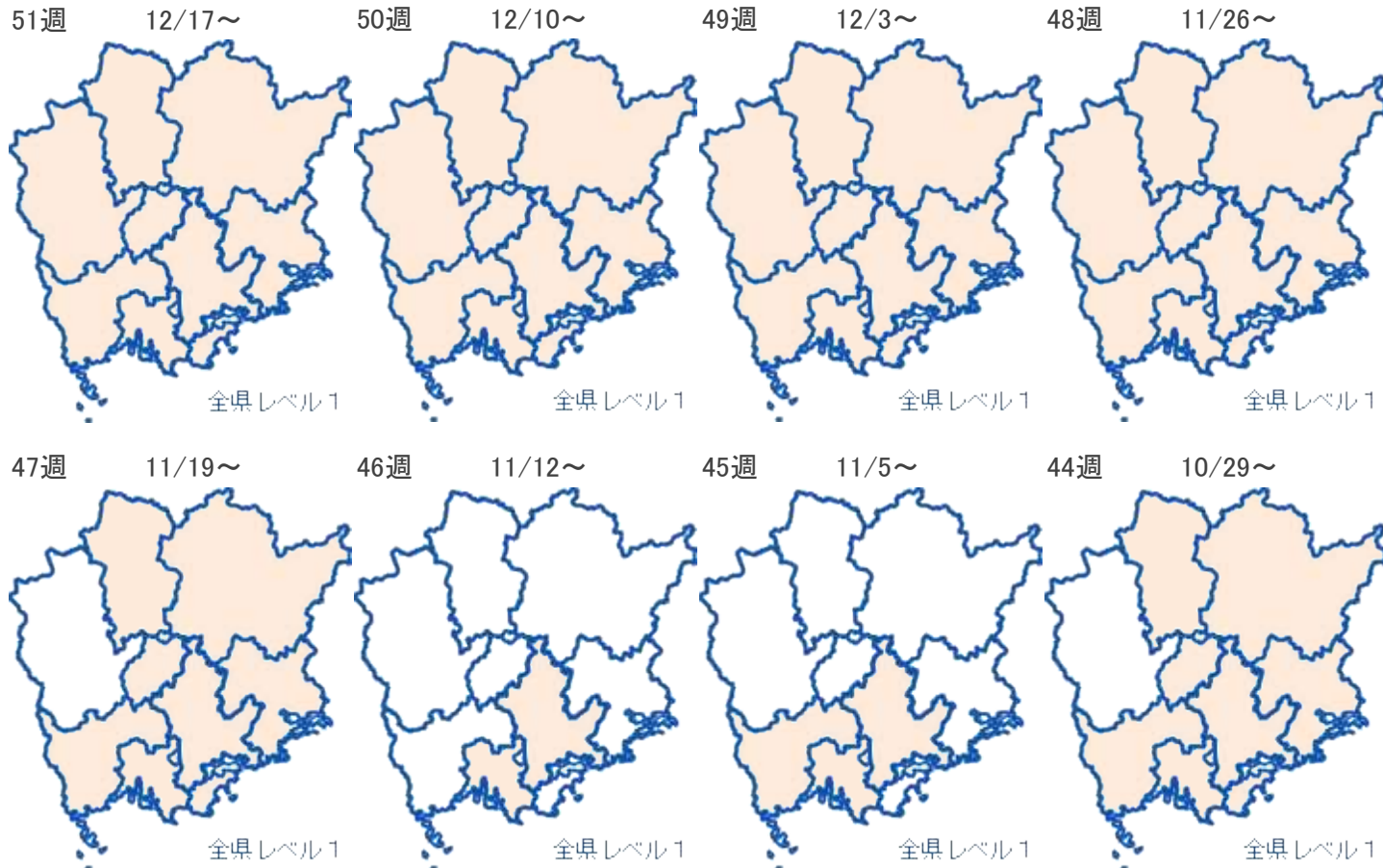
[インフルエンザ 関連情報 2018/2019 シーズン インフルエンザワクチン株 \(国立感染症研究所\)](#)



# 岡山県地区別 インフルエンザ感染症マップ 2018年 51週

2018年12月25日

16:26:39



## インフルエンザ

レベル3		レベル2	レベル1	報告なし
開始基準値	終息基準値	基準値	基準値	基準値
30	10	10 以上 30 未満	0 < 10 未満	0

レベル3の開始基準値を一度超えると、終息基準値より下がらないとレベル3が継続されます。