



2018年10月

■性感染症(STD)

- ①性器クラミジア感染症は、26人(男性4人、女性22人)の報告がありました。
- ②性器ヘルペスウイルス感染症は、5人(男性0人、女性5人)の報告がありました。
- ③尖圭コンジローマは、8人(男性6人、女性2人)の報告がありました。
- ④淋菌感染症は、8人(男性1人、女性7人)の報告がありました。

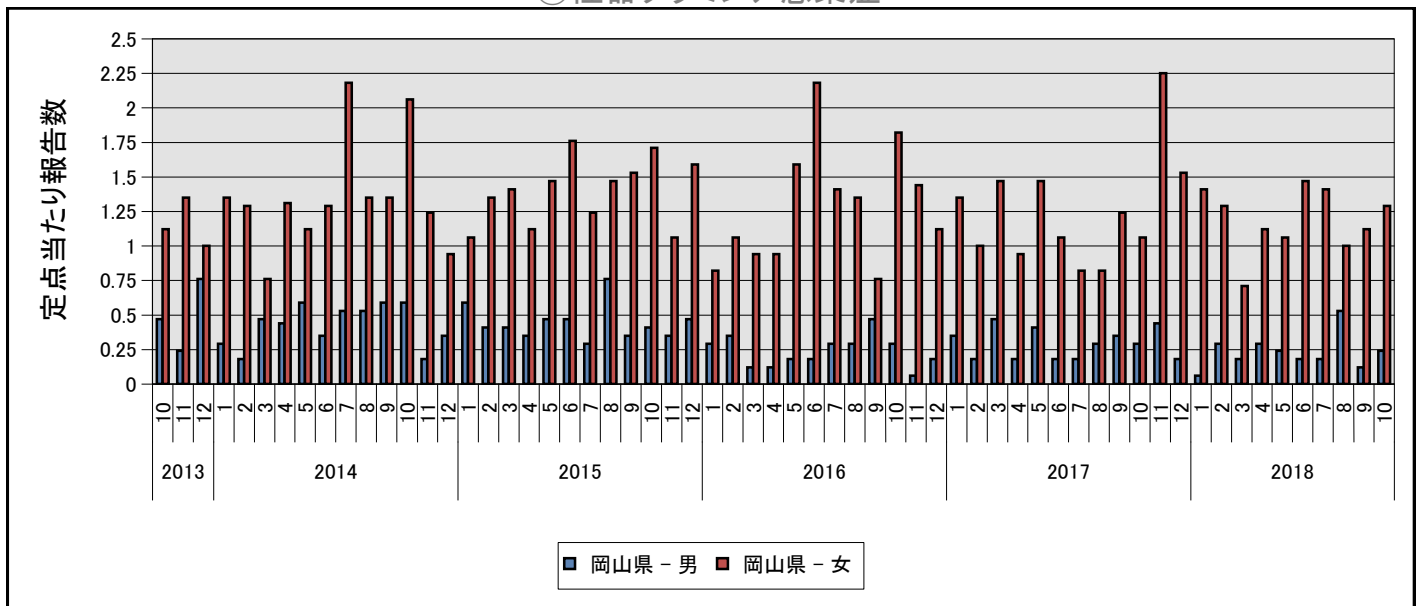
■その他の感染症:

- ⑤メチシリン耐性黄色ブドウ球菌感染症は、11人(男性6人、女性5人)の報告がありました。
- ⑥ペニシリン耐性肺炎球菌感染症は、0人(男性0人、女性0人)の報告がありました。
- ⑦薬剤耐性緑膿菌感染症は、0人(男性0人、女性0人)の報告がありました。

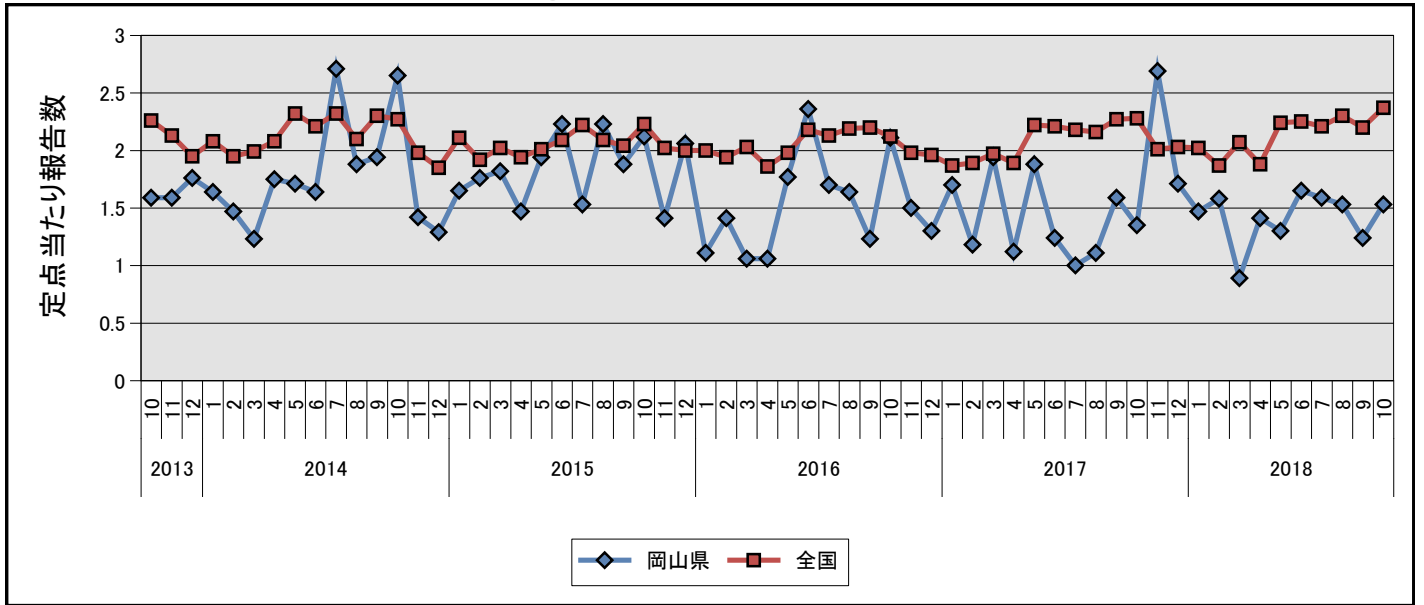
■定点把握対象疾患(月単位)

疾病名	全 国		岡 山 県	
	報告数	定点あたり	報告数	定点あたり
①性器クラミジア感染症	2328	2.37	26	1.53
②性器ヘルペスウイルス感染症	761	0.78	5	0.29
③尖圭コンジローマ	537	0.55	8	0.47
④淋菌感染症	705	0.72	8	0.47
⑤メチシリン耐性黄色ブドウ球菌感染症	1385	2.89	11	2.20
⑥ペニシリン耐性肺炎球菌感染症	140	0.29	-	-
⑦薬剤耐性緑膿菌感染症	12	0.03	-	-

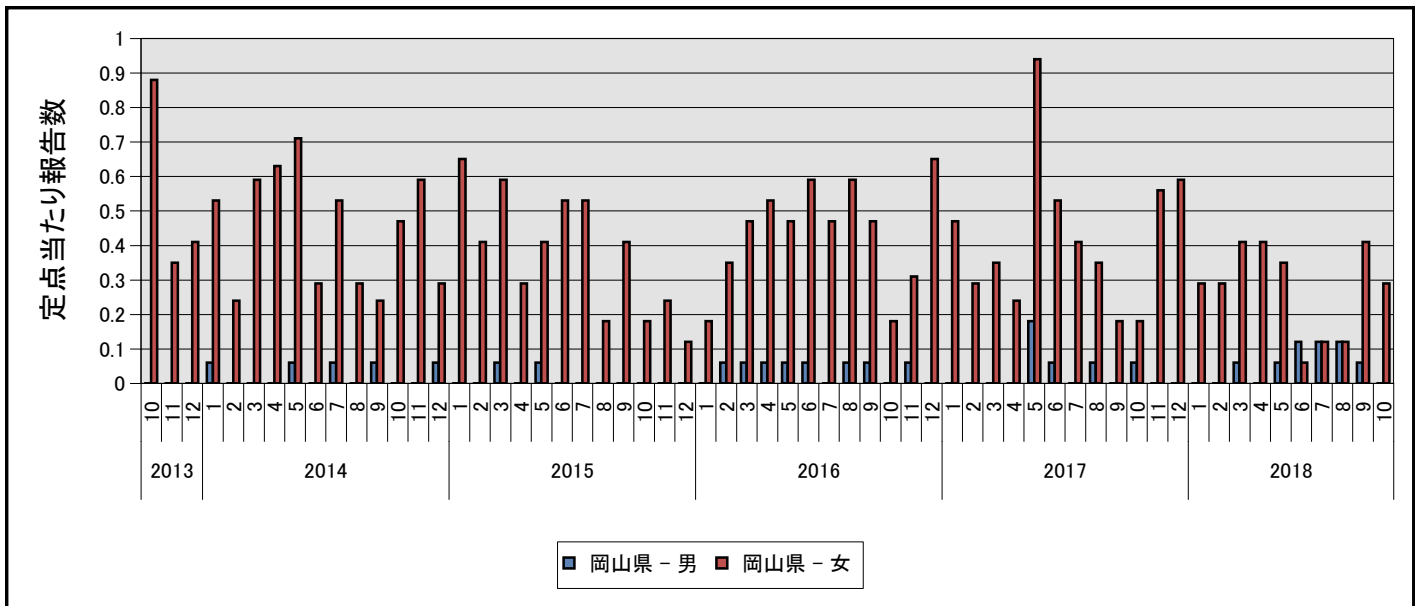
①性器クラミジア感染症



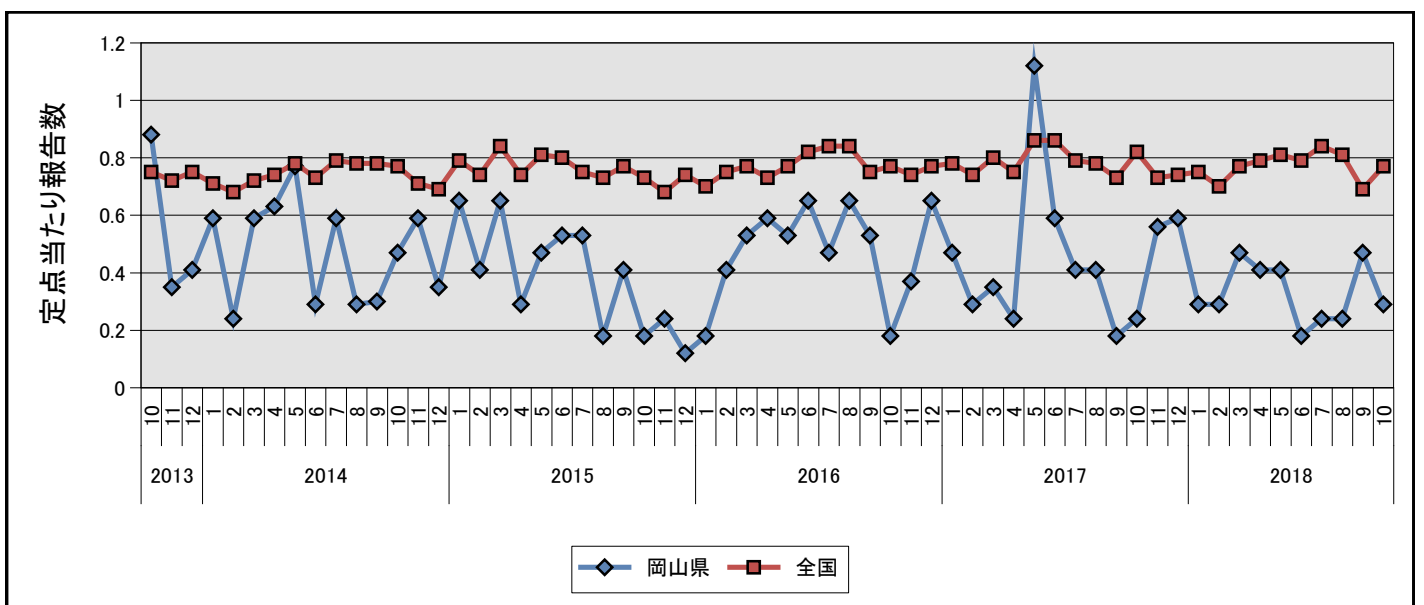
①性器クラミジア感染症



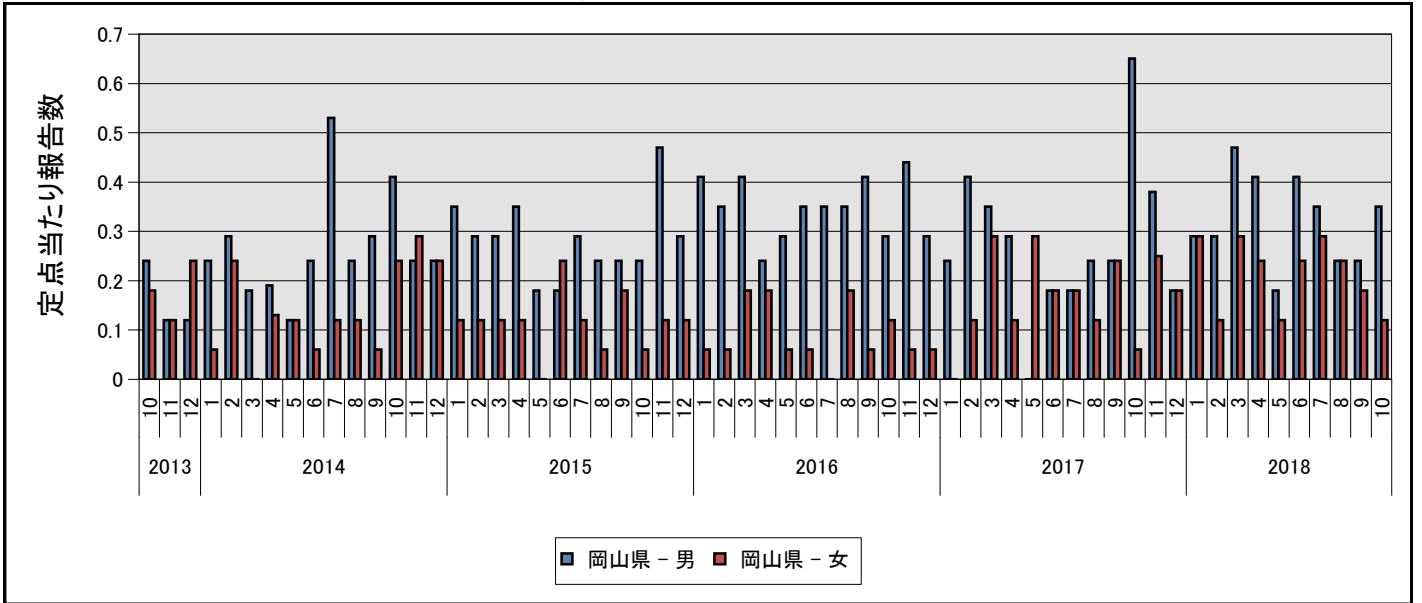
②性器ヘルペスウイルス感染症



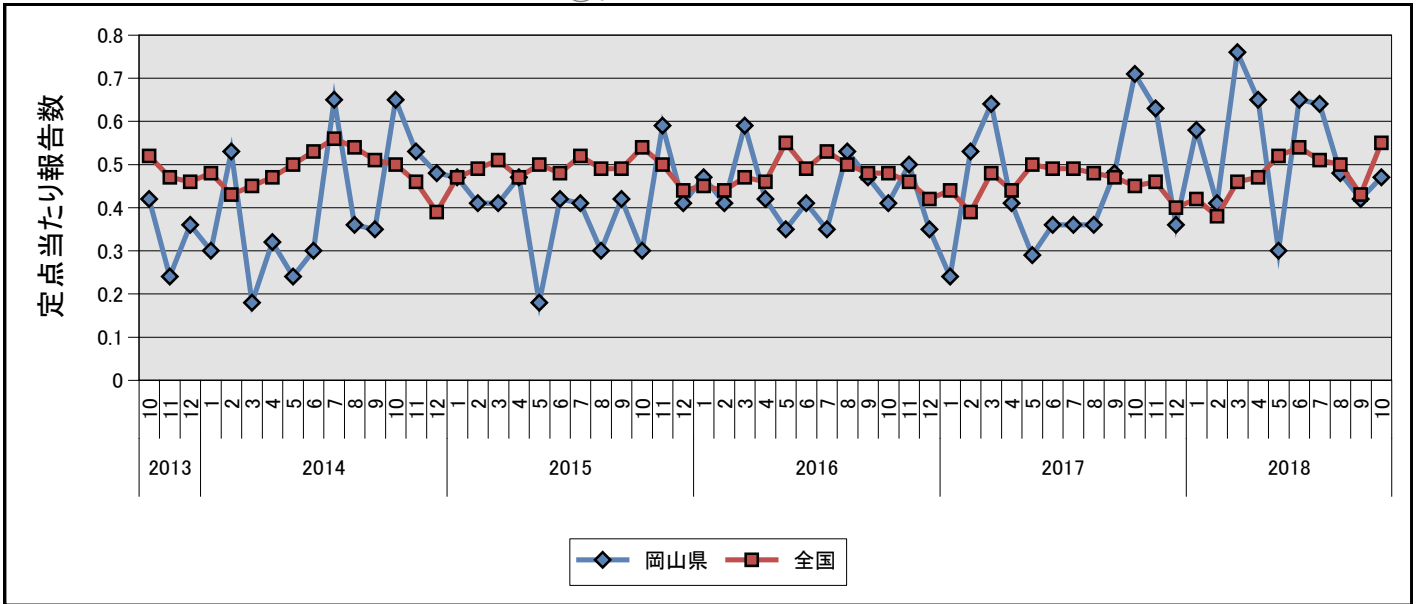
②性器ヘルペスウイルス感染症



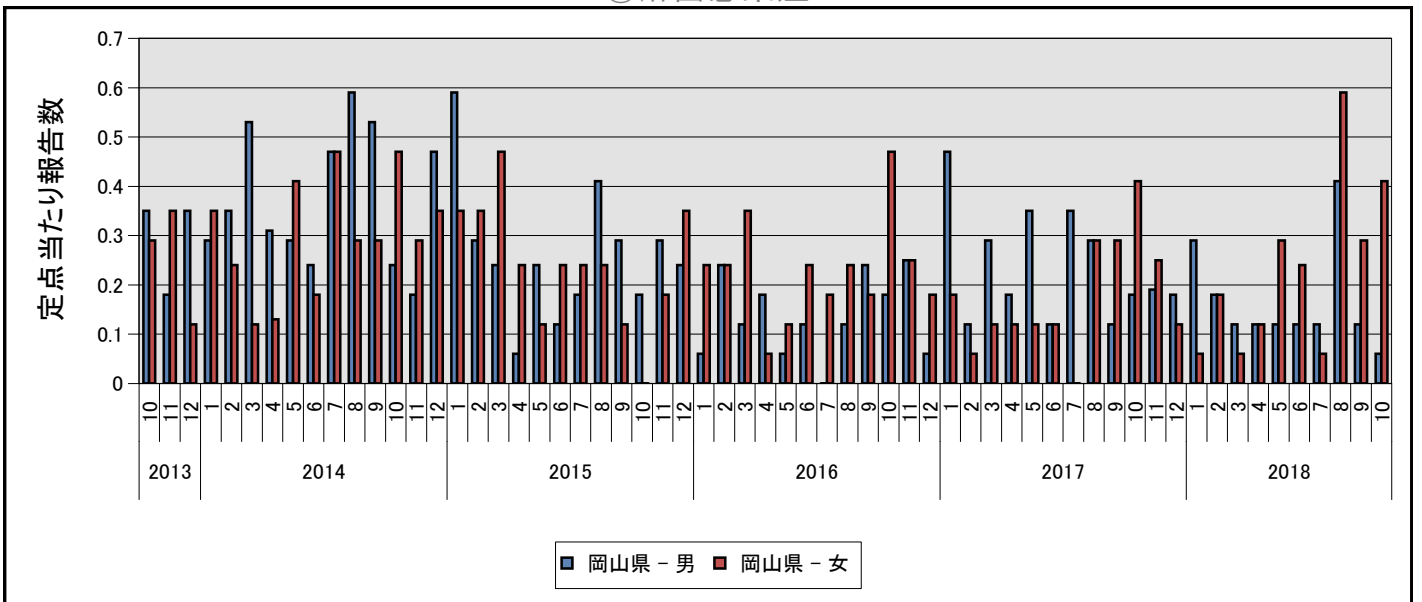
③尖圭コンジローマ



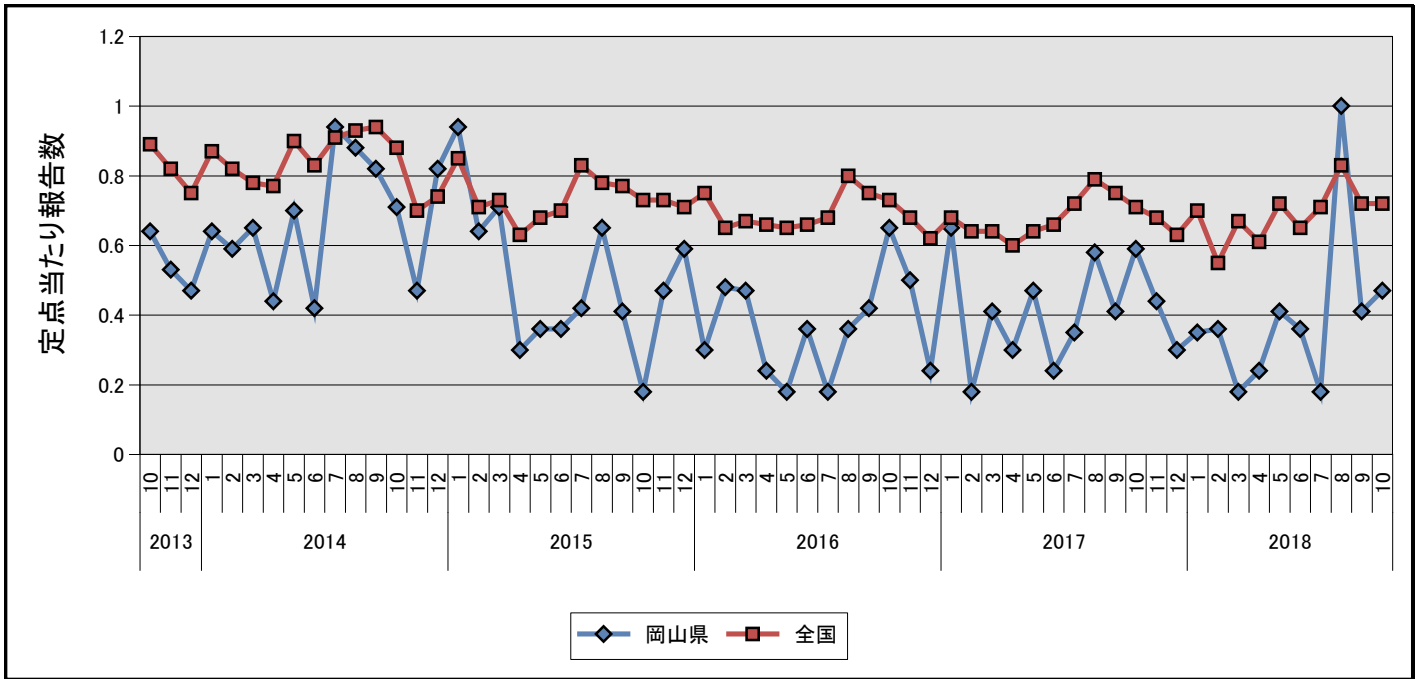
③尖圭コンジローマ



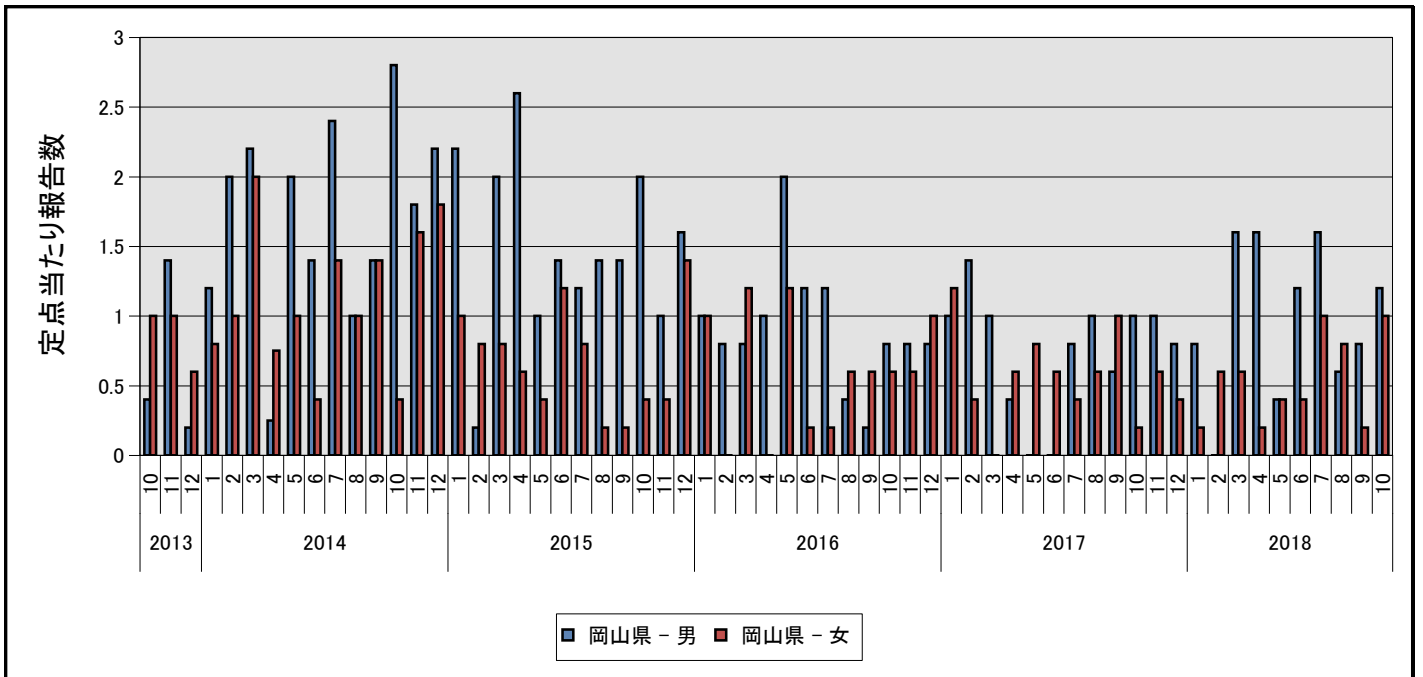
④淋菌感染症



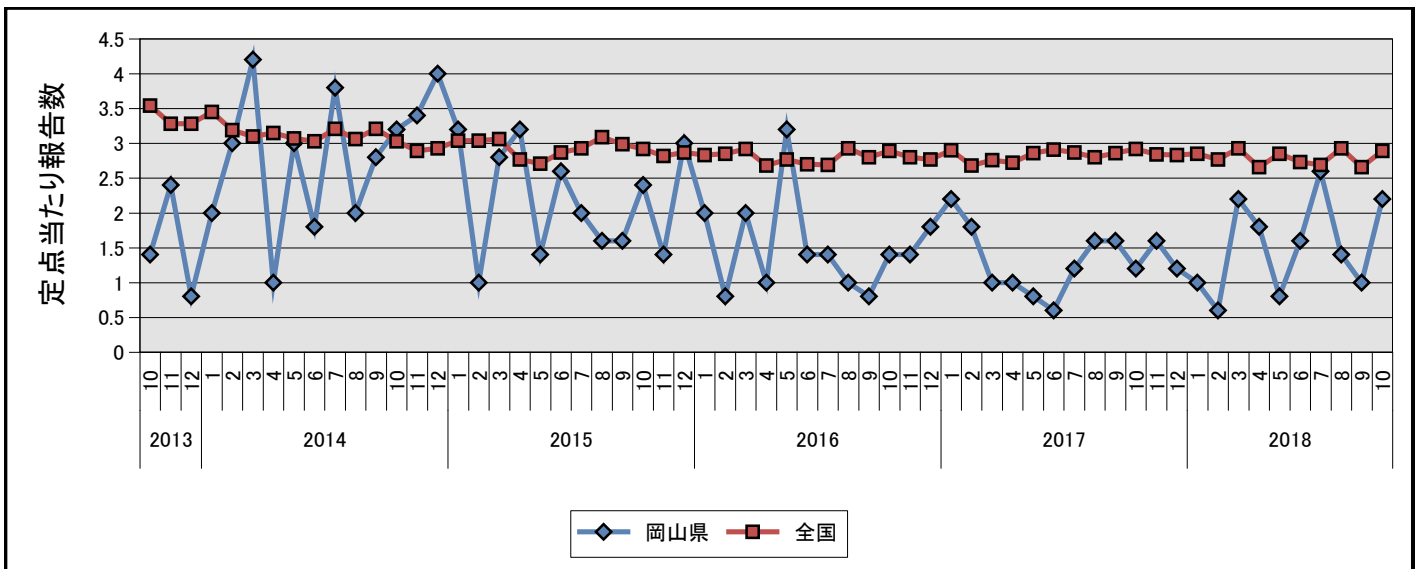
④淋菌感染症



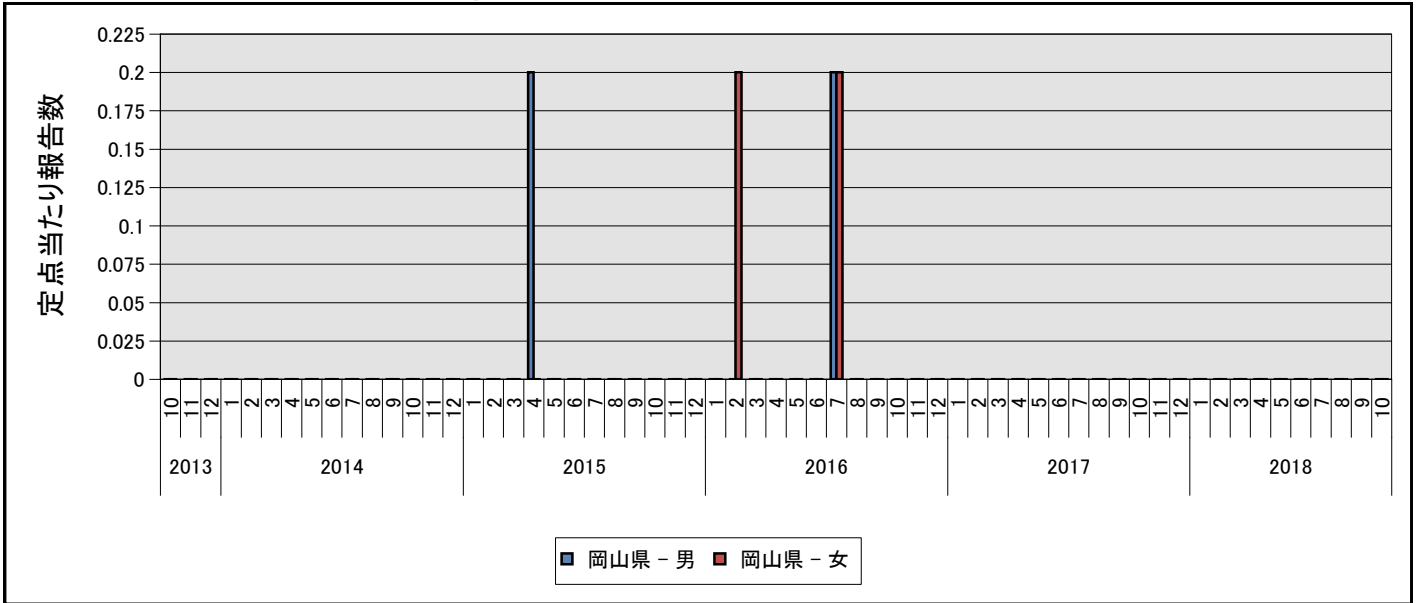
⑤メチシリン耐性黄色ブドウ球菌感染症



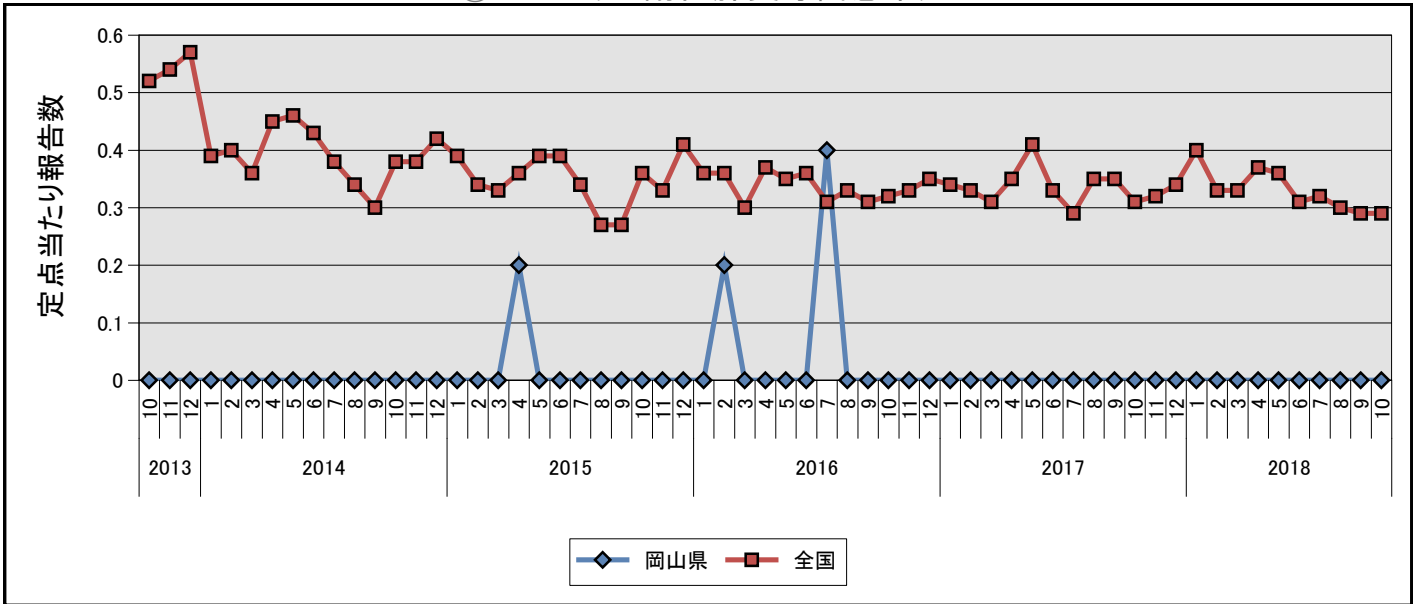
⑤メチシリン耐性黄色ブドウ球菌感染症



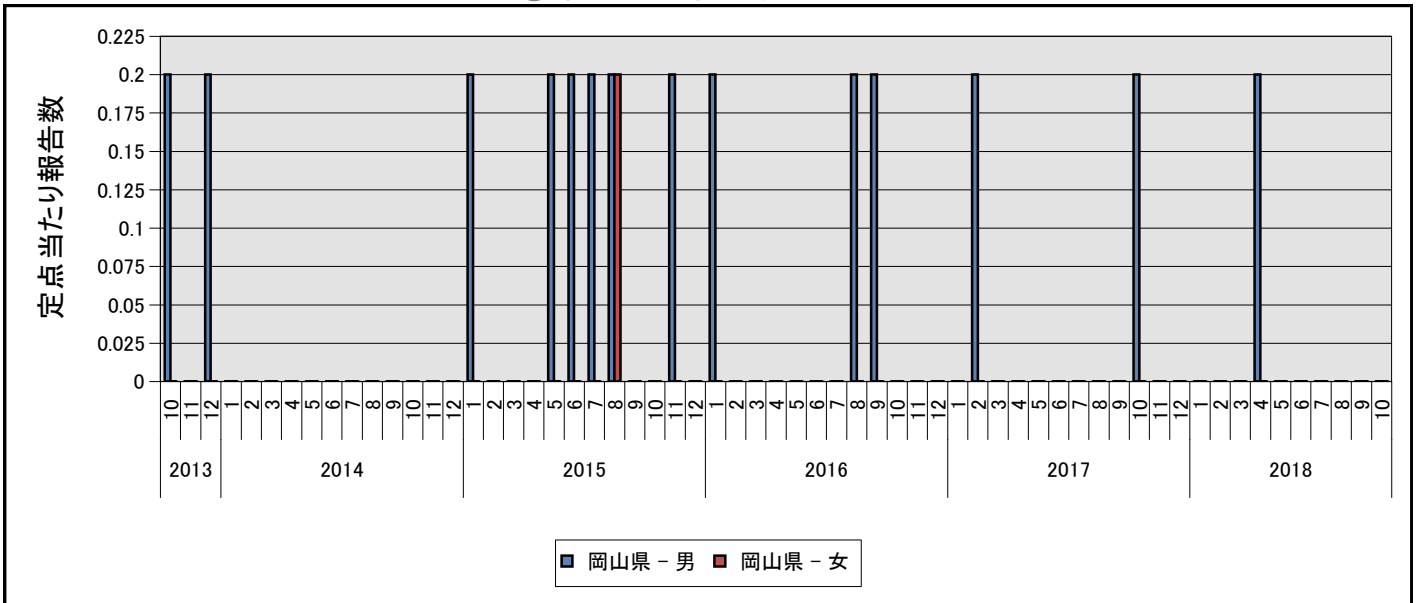
⑥ペニシリン耐性肺炎球菌感染症



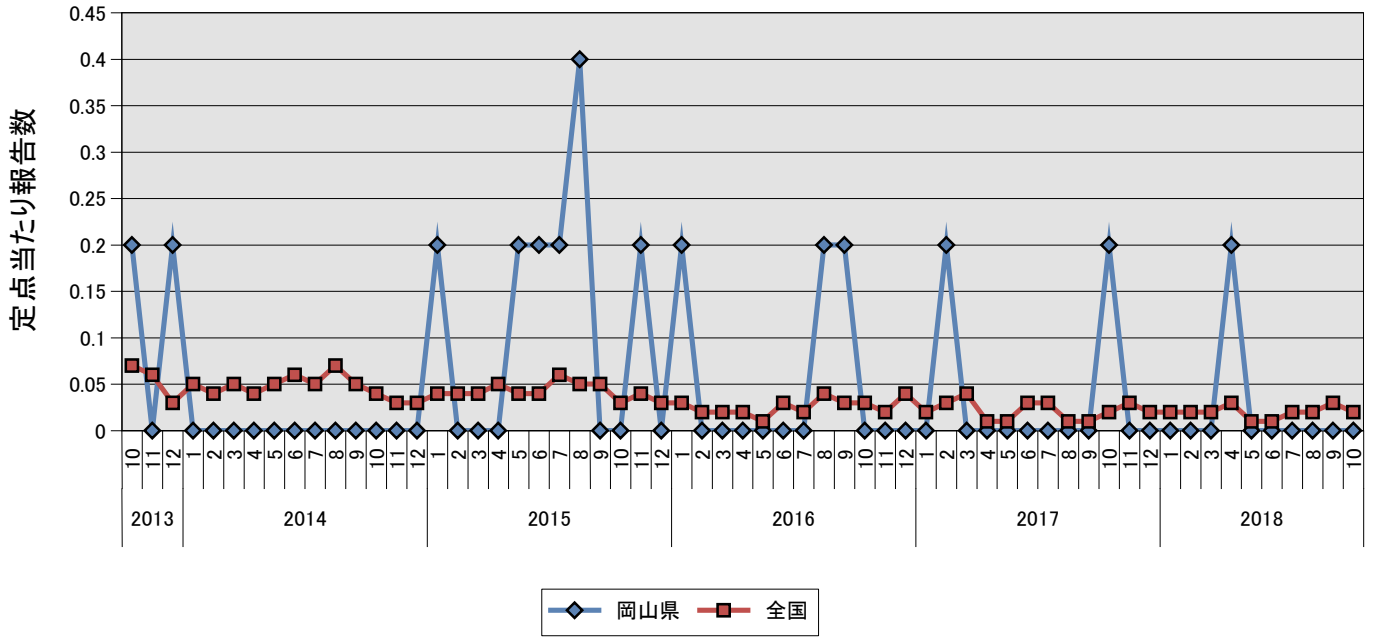
⑥ペニシリン耐性肺炎球菌感染症



⑦薬剤耐性緑膿菌感染症



⑦薬剤耐性緑膿菌感染症



岡山県の定点からの報告患者数及び定点当たり患者数の推移(月情報)

2018年11月16日

疾病名	種別	2017年			2018年									
		10月	11月	12月	1月	2月	3月	4月	5月	6月	7月	8月	9月	10月
①性器クラミジア感染症	報告数	23	43	29	25	27	15	24	22	28	27	26	21	26
	定点当	1.35	2.69	1.71	1.47	1.59	0.88	1.41	1.29	1.65	1.59	1.53	1.24	1.53
②性器ヘルペスウイルス感染症	報告数	4	9	10	5	5	8	7	7	3	4	4	8	5
	定点当	0.24	0.56	0.59	0.29	0.29	0.47	0.41	0.41	0.18	0.24	0.24	0.47	0.29
③尖圭コンジローマ	報告数	12	10	6	10	7	13	11	5	11	11	8	7	8
	定点当	0.71	0.63	0.35	0.59	0.41	0.76	0.65	0.29	0.65	0.65	0.47	0.41	0.47
④淋菌感染症	報告数	10	7	5	6	6	3	4	7	6	3	17	7	8
	定点当	0.59	0.44	0.29	0.35	0.35	0.18	0.24	0.41	0.35	0.18	1.00	0.41	0.47
⑤メチシリン耐性黄色ブドウ球菌感染症	報告数	6	8	6	5	3	11	9	4	8	13	7	5	11
	定点当	1.20	1.60	1.20	1.00	0.60	2.20	1.80	0.80	1.60	2.60	1.40	1.00	2.20
⑥ペニシリン耐性肺炎球菌感染症	報告数	-	-	-	-	-	-	-	-	-	-	-	-	-
	定点当	-	-	-	-	-	-	-	-	-	-	-	-	-
⑦薬剤耐性緑膿菌感染症	報告数	1	-	-	-	-	-	1	-	-	-	-	-	-
	定点当	0.20	-	-	-	-	-	0.20	-	-	-	-	-	-

※ 0 or 0.00 : -

性別年齢群別報告患者数 2018年 10月度

2018年11月16日

疾病名	性別	合計	0歳	1～4	5～9	10～14	15～19	20～24	25～29	30～34	35～39	40～44	45～49	50～54	55～59	60～64	65～69	70歳～
①性器クラミジア感染症	男	4	-	-	-	-	-	2	-	2	-	-	-	-	-	-	-	-
	女	22	-	-	-	-	6	7	3	2	2	2	-	-	-	-	-	-
②性器ヘルペスウイルス感染症	男	-	-	-	-	-	-	-	-	-	-	-	-	-	-	-	-	-
	女	5	-	-	-	-	-	1	1	1	-	-	-	-	-	-	1	1
③尖圭コンジローマ	男	6	-	-	-	-	-	2	1	-	2	-	1	-	-	-	-	-
	女	2	-	-	-	-	-	-	1	1	-	-	-	-	-	-	-	-
④淋菌感染症	男	1	-	-	-	-	-	1	-	-	-	-	-	-	-	-	-	-
	女	7	-	-	-	-	-	1	1	1	2	1	-	1	-	-	-	-
⑤メチシリン耐性黄色ブドウ球菌感染症	男	6	-	-	-	-	-	-	-	-	-	-	-	-	-	-	2	4
	女	5	-	-	-	-	-	-	-	-	-	-	-	-	-	-	-	5
⑥ペニシリン耐性肺炎球菌感染症	男																	
	女																	
⑦薬剤耐性緑膿菌感染症	男																	
	女																	

※ - : 0