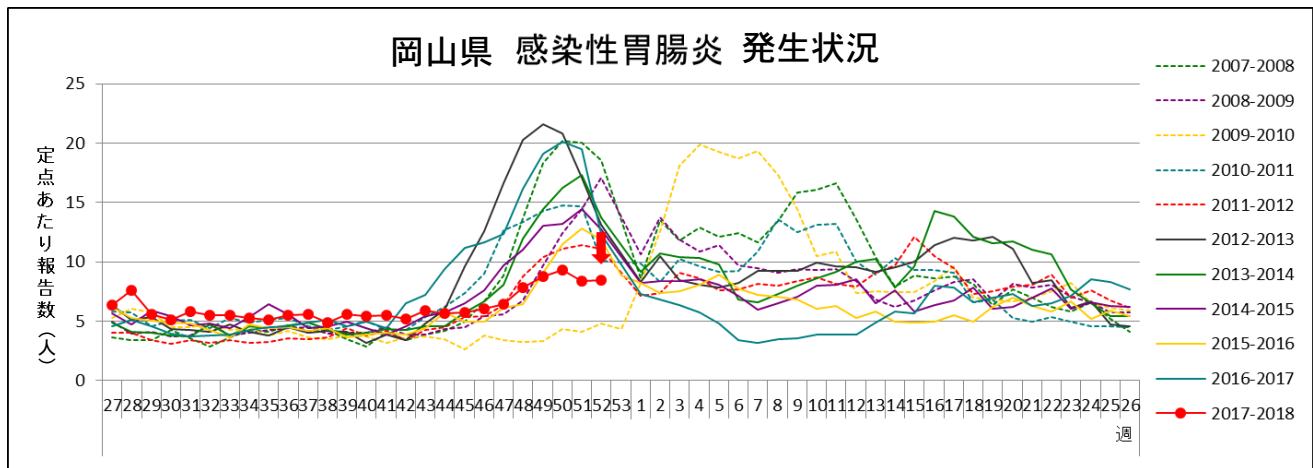


# 感染性胃腸炎週報 2017年 第52週 (12月25日～12月31日)

【お知らせ】 次週、2018年第1週(1/1～1/7)の感染性胃腸炎週報は、  
1月15日(月)にホームページへ掲載いたします。

## 岡山県の流行状況

○感染性胃腸炎は、県全体で456名(定点あたり8.44人)の報告がありました。(54定点医療機関報告)

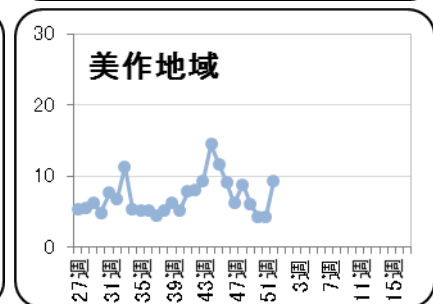
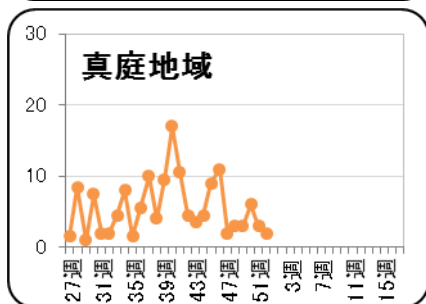
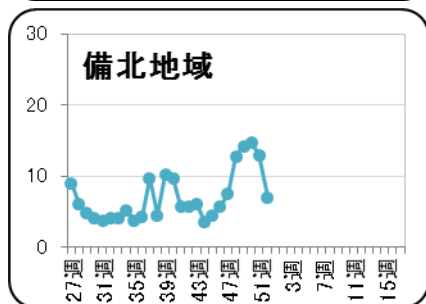
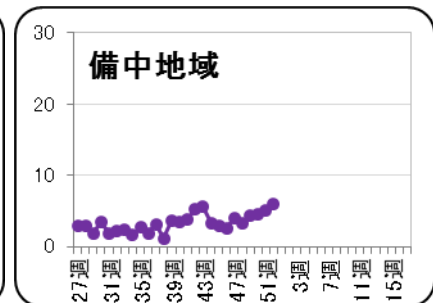
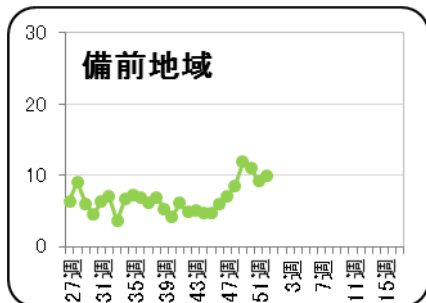
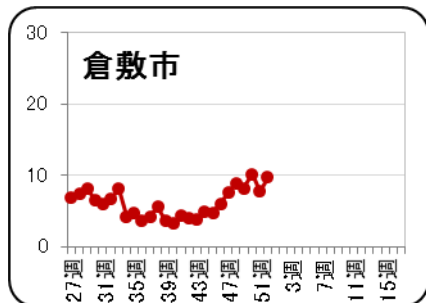
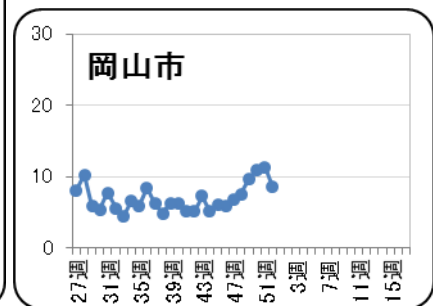
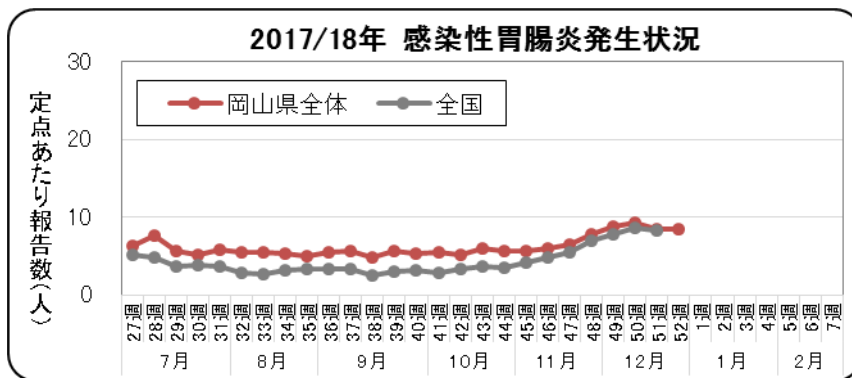


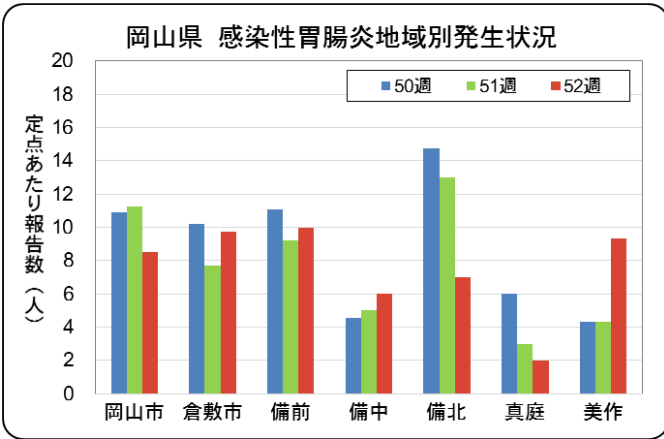
※感染性胃腸炎は、通常、秋から翌年の春にかけて流行するため、27週～翌年26週で、グラフを作成しています。

感染性胃腸炎は、県全体で456名(定点あたり8.41→8.44人)の報告があり、前週とほぼ同数でした。

冬の感染性胃腸炎の原因は、ノロウイルスなどのウイルスによるものが多いと言われています。手洗いの徹底や、下痢便・おう吐物の適切な処理など、感染予防と拡大防止に努めてください。また、小さなお子さんや高齢の方は、おう吐や下痢による脱水症状を起こすこともありますので、体調の変化に注意し、早めに医療機関を受診しましょう。

## ◆地域別・年齢別発生状況



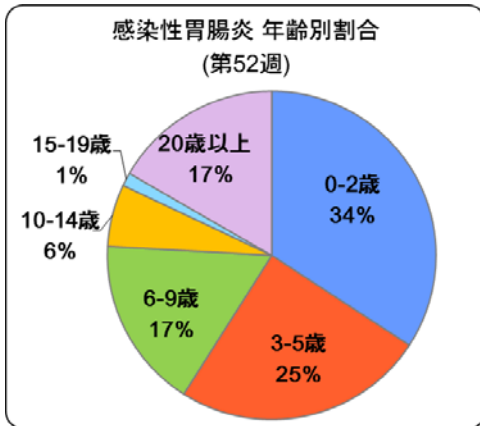


岡山県地区別 感染性胃腸炎感染症マップ 2017年 52週



レベル3		レベル1		報告なし	
開始基準値	終息基準値	基準値	基準値	基準値	基準値
20	12	0	0	0	0

レベル3の開始基準値を一度超えると、終息基準値より下がらないとレベル3が継続されます。



地域別では、備前地域（10.00人）、倉敷市（9.73人）、美作地域（9.33人）の順で定点あたり報告数が多くなっており、美作地域（4.33 → 9.33人）では大きく増加しました。

第52週年齢別割合では、0-2歳 34%、3-5歳 25%、6-9歳・20歳以上 各17%の順で高くなっています。

## ◆◆ ノロウイルスによる感染性胃腸炎に気をつけましょう ◆◆

### 予 防 方 法

#### 1. 最も大切なことは、手を洗うことです。

排便後や、調理・食事の前には、石けんと流水で十分に手を洗いましょう。

#### 2. 処理をする人自身が感染しないように気をつけましょう。

おう吐物や下痢便にはウイルスが大量に含まれています。処理をするときは、使い捨ての上着や、マスク、手袋を着用し、下痢便、おう吐物をペーパータオル等で静かに拭き取りましょう。

拭き取った後は、**次亜塩素酸ナトリウム**（※家庭用塩素系漂白剤でも代用可）で浸すように床を拭き取り、その後水拭きをしましょう。また、処理をした後はしっかりと流水で手を洗いましょう。

#### 3. おう吐物や下痢便で汚れた衣類は、85℃で1分間以上の熱水洗濯が次亜塩素酸ナトリウム（※家庭用塩素系漂白剤でも代用可）での消毒が有効です。

おう吐物や下痢便で汚れた衣類は、ウイルスが飛び散らないように汚物を除去し、洗剤を入れた水の中で静かにもみ洗った後、熱水が利用可能である洗濯機があれば熱水洗濯、または次亜塩素酸ナトリウムで消毒をしましょう。

#### 4. 食品は、中心部まで十分に加熱しましょう。（中心部を85～90℃で90秒間以上）

二枚貝の生食を控えましょう。中心部までしっかり加熱すれば安心です。

※塩素系漂白剤を使用する際には、「使用上の注意」を確認しましょう。

[○ノロウイルスに関するQ&A（厚生労働省）](#)

[○ノロウイルス感染症とその対応・予防（家庭等一般の方々へ）（国立感染症研究所）](#)

[○ノロウイルス食中毒予防対策リーフレット（厚生労働省）](#)

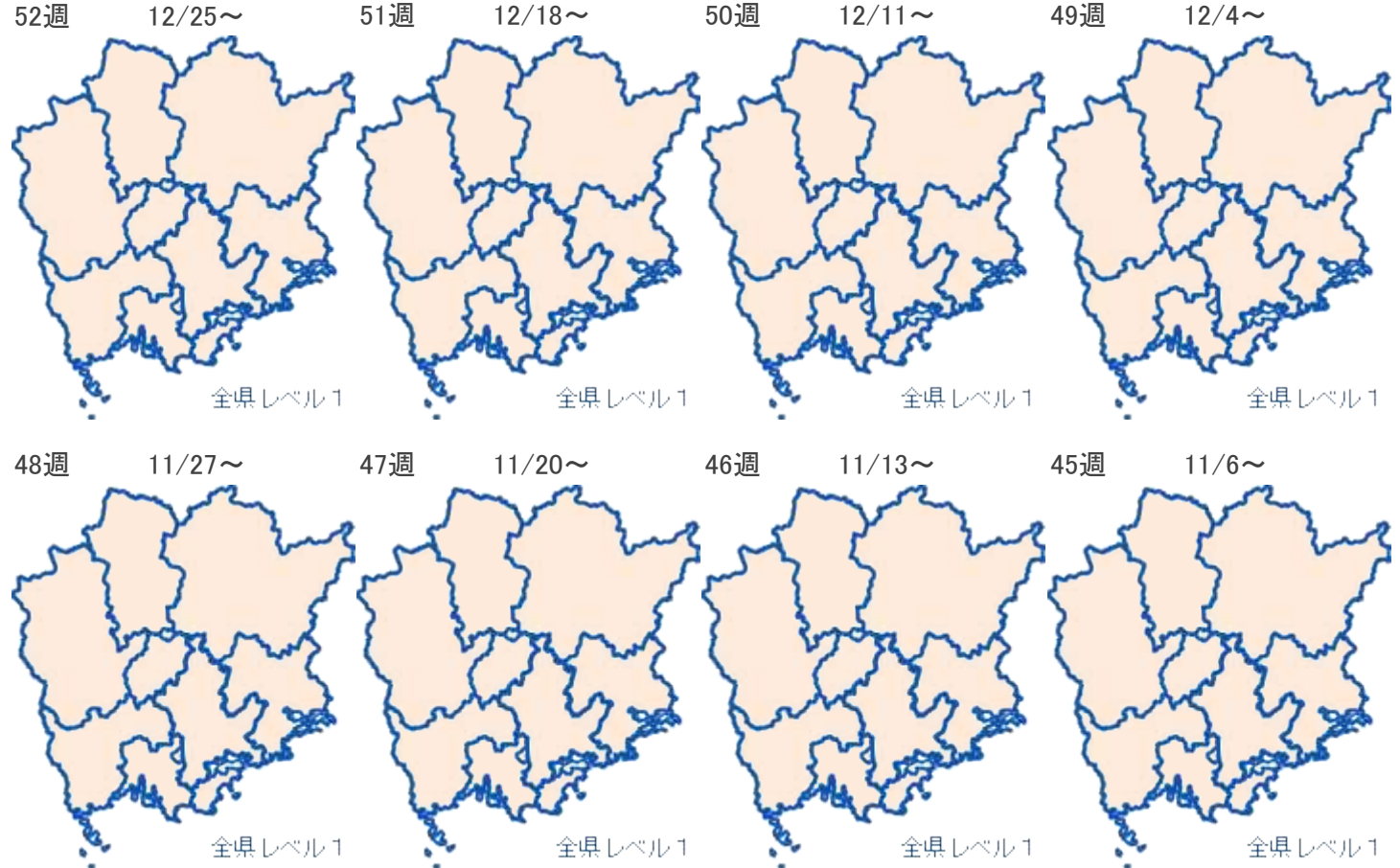
[○ノロウイルス食中毒予防のための適切な手洗い（動画）（厚生労働省）](#)



# 岡山県地区別 感染性胃腸炎感染症マップ 2017年 52週

2018年1月5日

12:56:22



## 感染性胃腸炎

レベル3		レベル2	レベル1	報告なし
開始基準値	終息基準値	基準値	基準値	基準値
20	12		0 < 20 未満	0

レベル3の開始基準値を一度超えると、終息基準値より下がらないとレベル3が継続されます。