

岡山県電子入札共通基盤システム  
「岡山県・共同利用」

クライアントアンインストールマニュアル  
(新 IC カード用)  
(Windows10 用)

第 2.0 版  
平成 29 年 12 月 4 日

# 目次

はじめに .....	1
本書の対象者 .....	1
本書の表記 .....	1
クライアントアンインストール .....	2
Java と PIN 更新プログラムのアンインストール .....	2
電子入札用の信頼済みサイトの削除 .....	5
ショートカットの削除 .....	10

## 改版履歴

版番号	改定年月日	主な変更内容
第 1.0 版	平成 29 年 10 月 27 日	新規作成
第 2.0 版	平成 29 年 12 月 4 日	字句修正

---

## はじめに

### 本書の対象者

本書は「岡山県電子入札システム」および「おかやま電子入札共同利用システム」の使用を廃止されるお客様向けに、システムのアンインストール手順について記載しています。

Windows、Windows 7、Internet Explorer は、Microsoft Corporation の米国およびその他の国における登録商標または商標です。

Java は Oracle 社の米国およびその他の国における登録商標です。


### 本書の表記


本書では、次のように表記しています。

#### ■ ボタンの表記

[ ボタン名 ] で表記しています。

#### ■ 画面の操作箇所に関する表記

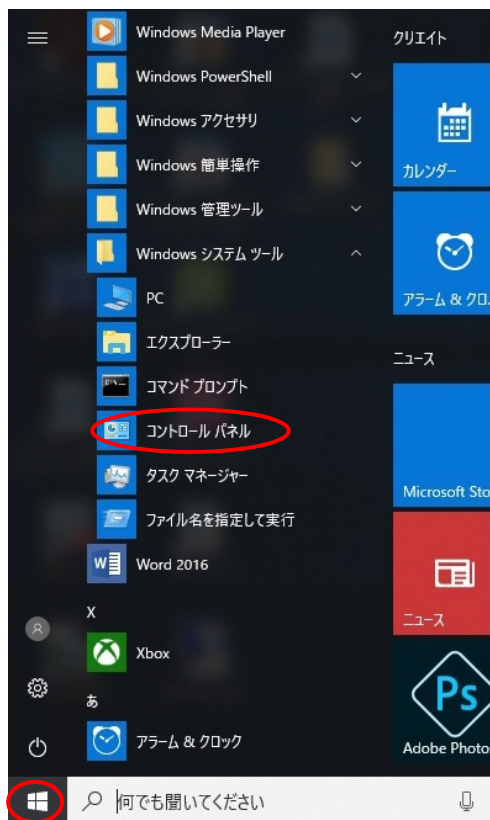
 : ボタン等をクリックする操作を表記しています。

 : 入力・選択箇所を表記しています。

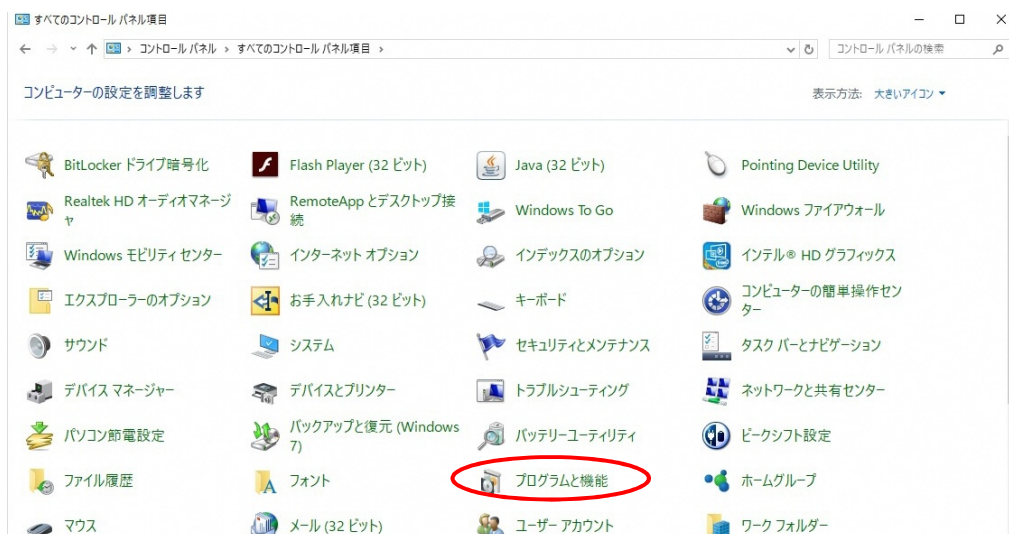
# クライアントアンインストール

## Java と PIN 更新プログラムのアンインストール

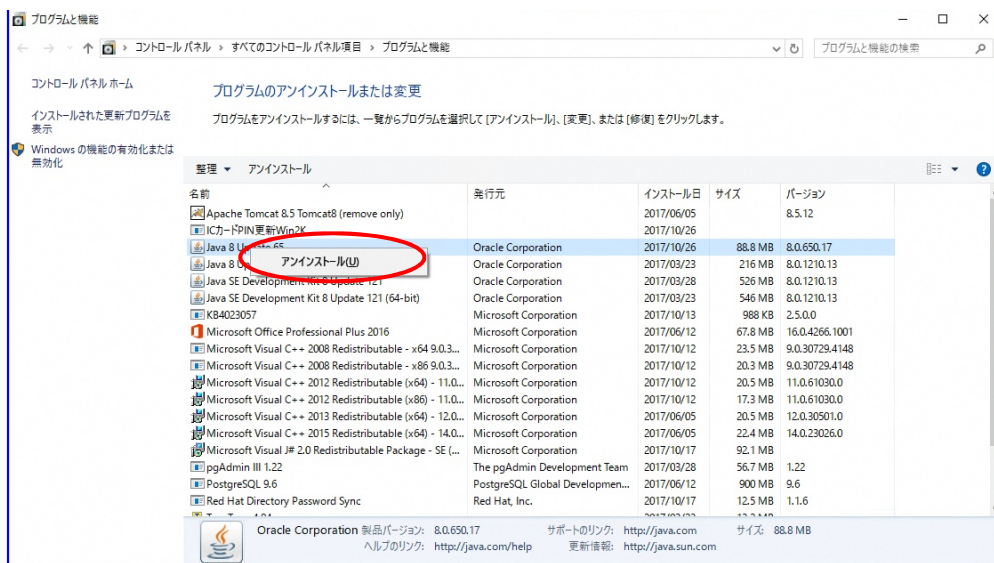
- (1) スタートメニューを左クリックし、「Windows システムツール」「コントロールパネル」を左クリックします。



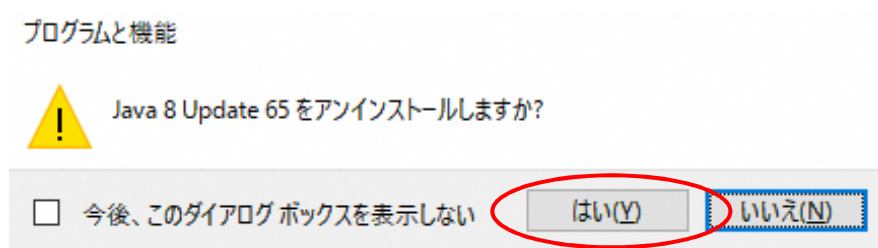
- (2) プログラムと機能を左クリックします。



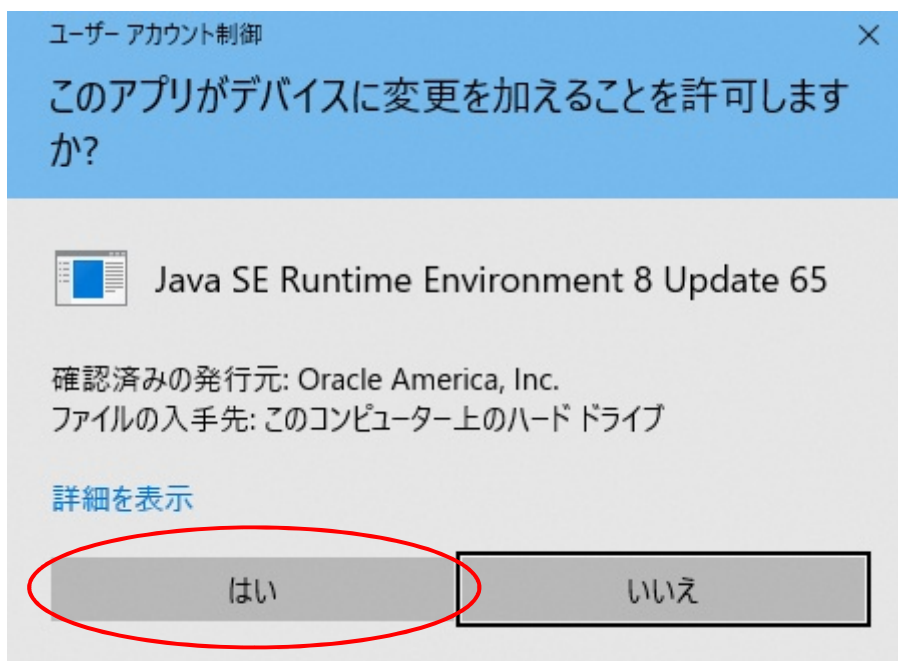
(3) Java 8 Update 65 を右クリックし、アンインストールを左クリックする。



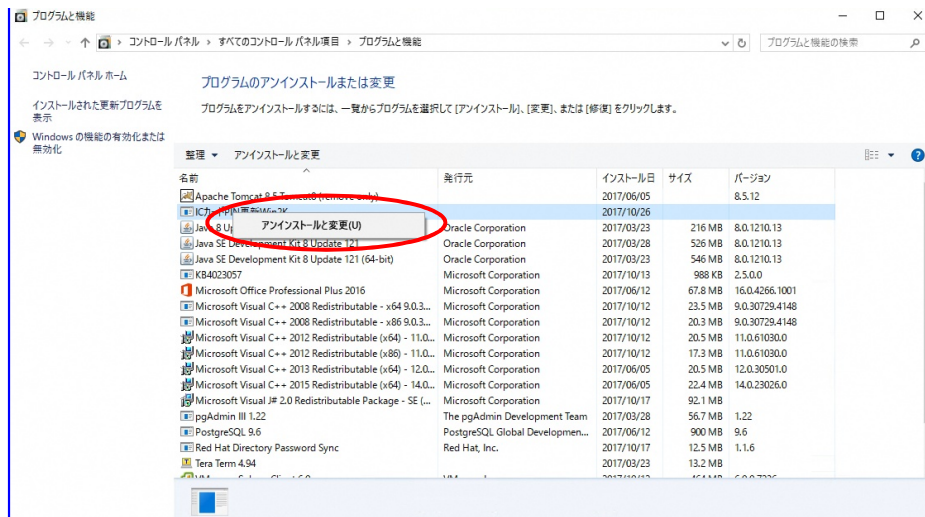
(4) 「はい」を左クリックする



(5) 「はい」を左クリックする



(6) 同様に「ICカードPIN更新」を右クリックしアンインストールと変更を左クリックする。



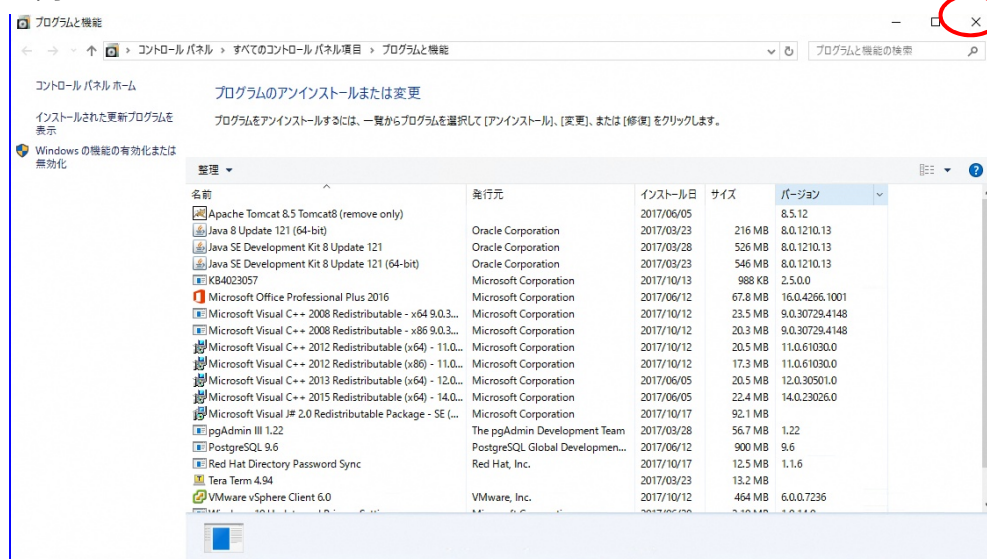
(7) 「OK」を左クリックする



(8) 「完了」を左クリックする

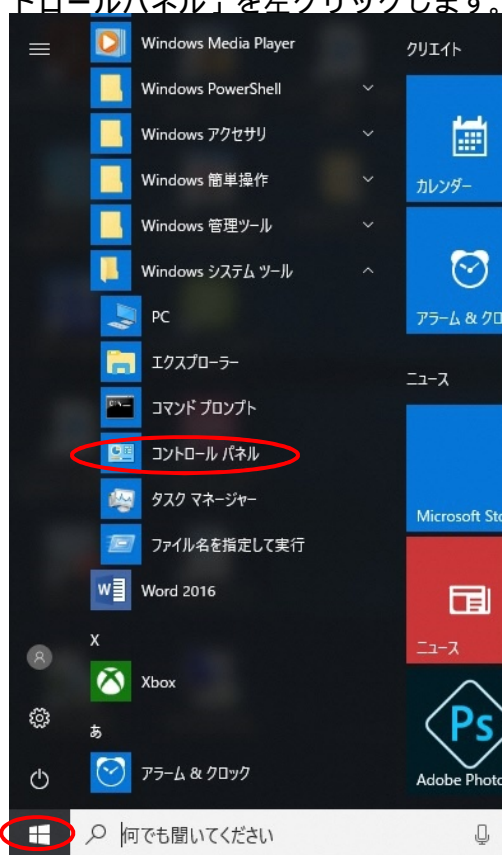


(9) Java 8 Update 65 と IC カード PIN 更新が一覧からなくなったことを確認し、「×」で閉じる

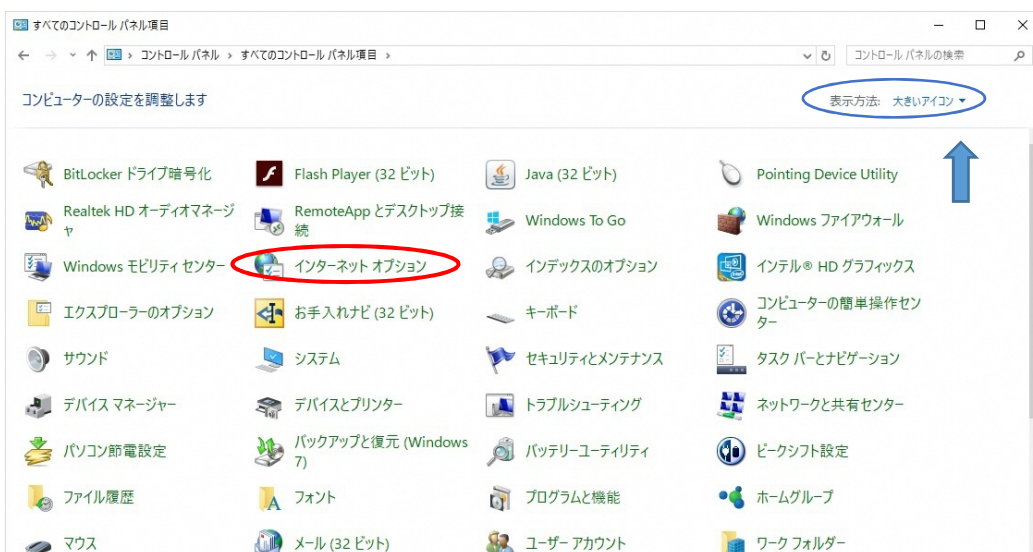


## 電子入札用の信頼済みサイトの削除

(1) スタートメニューを左クリックし、「Windows システムツール」 「コントロールパネル」を左クリックします。

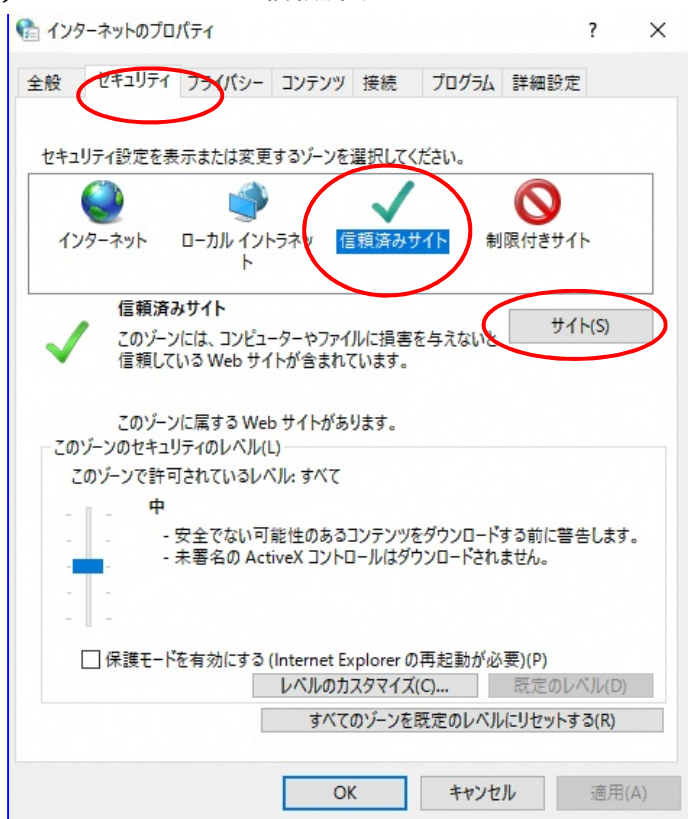


## (2) インターネットオプションを左クリックする



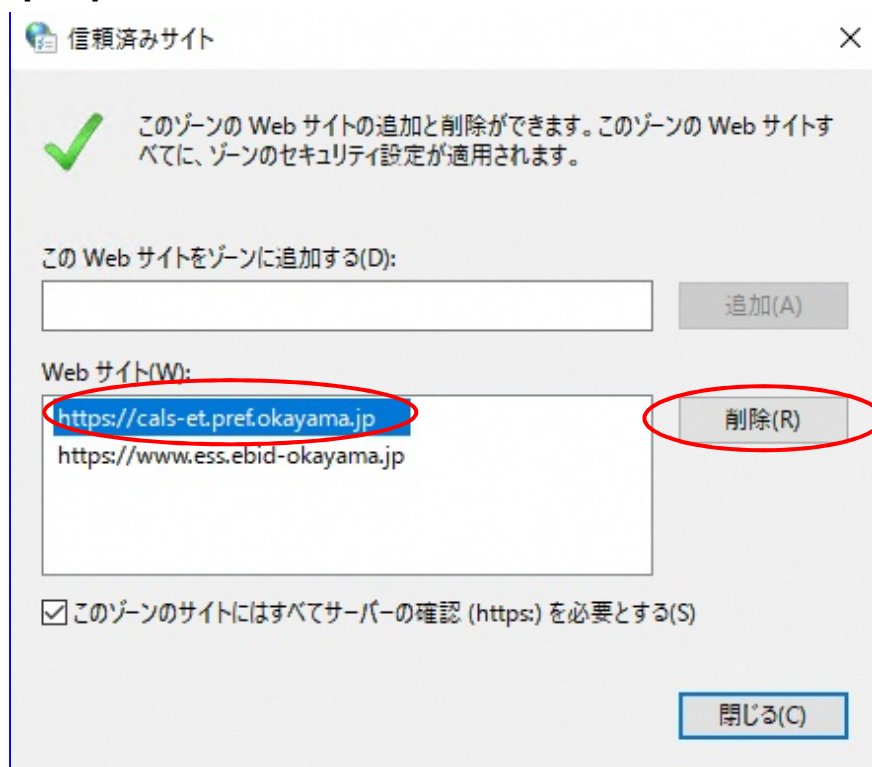
画面が異なる場合は、右上の表示方法を大きいアイコンにしてください。  
また、アイコンの並び順が異なる場合がありますのでご注意ください。

## (3) セキュリティ >> 信頼済みサイト でサイトを左クリックする

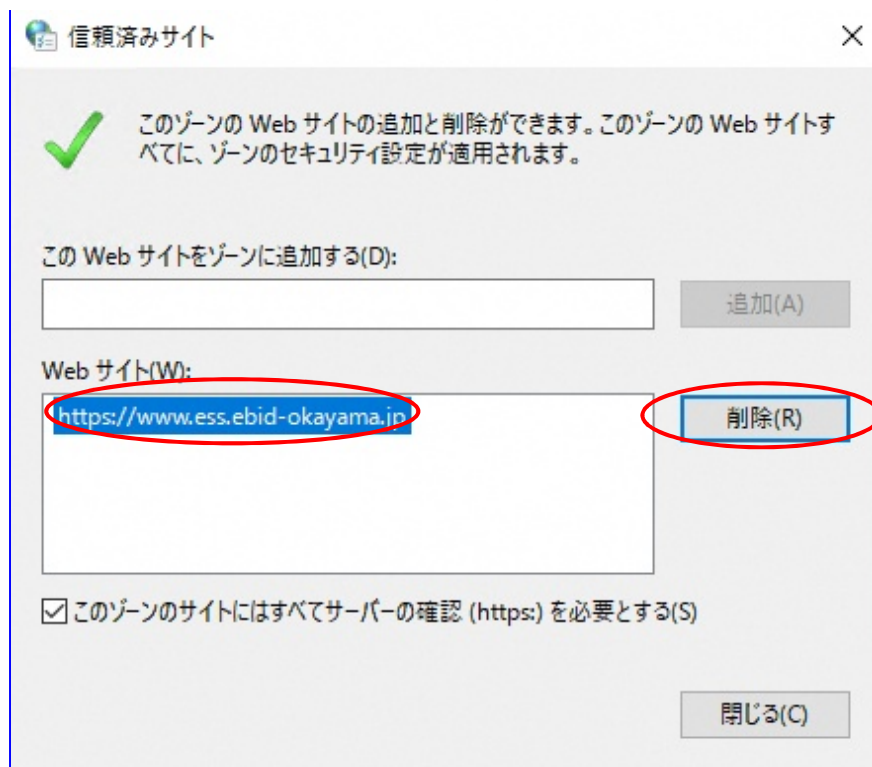




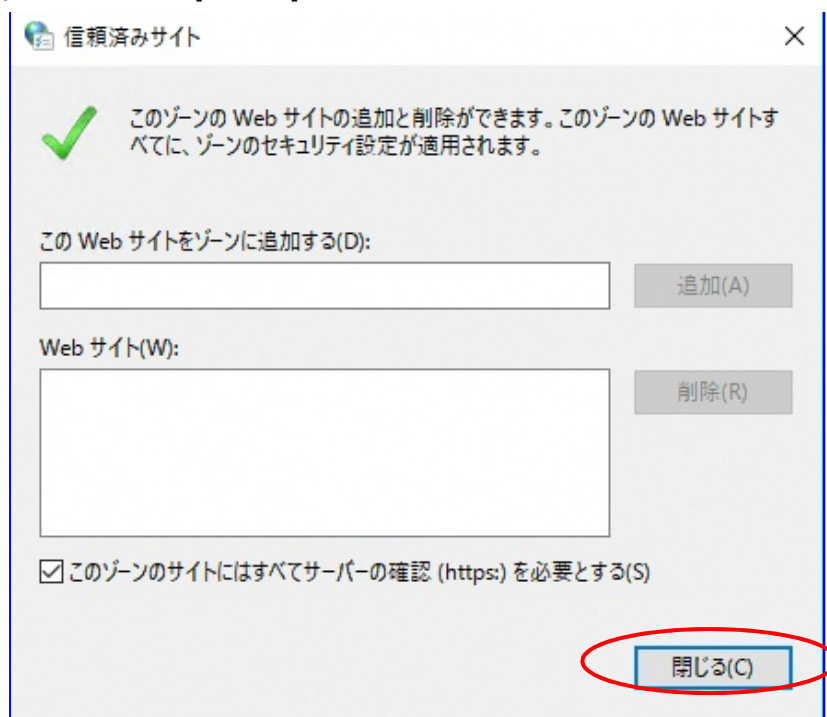
- (4) Web サイト(W)の欄から「<https://cals-etpref.okayama.jp>」を選択し、  
[削除]ボタンを左クリックする



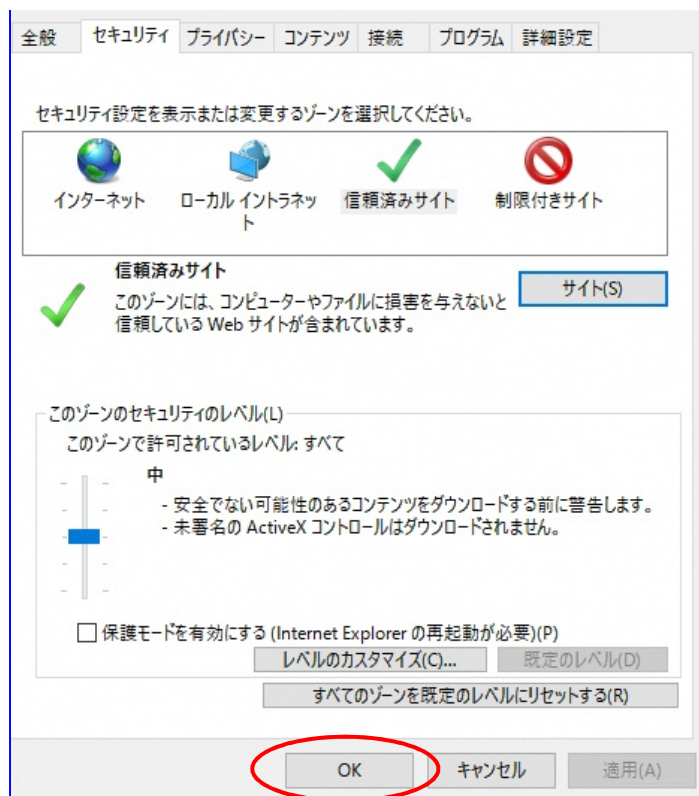
- (5) 同様に「<https://www.ess.ebid-okayama.jp>」も削除する



(6) 削除で来たら[閉じる]ボタンを左クリックする



(7)[OK]ボタンを左クリックし、インターネットオプションを終了する。



## (8) コントロールパネルを[×]ボタンで閉じる



---

## ショートカットの削除

(1) 以下ショートカットがデスクトップに存在する場合は、右クリックで削除する

- ・岡山県電子入札システム（建設工事・コンサルタント）
- ・岡山県電子入札システム（物品）
- ・おokayama電子入札共同利用システム

例

