

無料で!簡単に!街に出てブロードバンドを楽しもう!!

おかやま 岡山県公衆無線LANサービス

モバイルSPOT

岡山県では、誰でも簡単に高速なインターネットを利用できる環境の整備に取り組んでおり、次の施設で公衆無線LANサービス『おかやまモバイルSPOT』を提供しています。
このサービスは、スマートフォンや無線LAN機能付きのパソコン等があれば、誰でも無料で簡単にインターネットが利用できます。

このサインが目印!!



岡山県マスコット ももっち

このサインがある場所でご利用になれます。

SSIDは『**okix_wireless**』を選択してください。

ご利用可能施設

★無線LANの方式・・・IEEE802.11a(W52,W53),IEEE802.11b/g

施設名	主な利用可能箇所	施設名	主な利用可能箇所
赤磐市	○中央図書館 ○中央公民館 ○山陽公民館 ○熊山英国庭園 ○吉井図書館 ○山陽ふれあい公園総合体育館 ○桜ヶ丘いきいき交流センター	県立図書館	○[1F]休憩・喫茶コーナー ○[2F]サークル活動室
岡山空港	○待合室 ○搭乗待合室(国内・国際線) ○出発ロビー(国内・国際線) ○有料待合室	県立博物館	○[1F]ロビー ○[2F]ロビー
岡山県庁	○[1F]県民室	県立美術館	○[1F]ロビー
岡山県立大学	○図書館 ○学生会館 ○体育館 ○学部共通等(南) ○学部共通等(西) ○情報工学部棟 ○情報工学部教育・研修棟	県生涯学習センター	○交流棟 ○人と科学の未来館サイビア
岡山国際交流センター	○[B1F]レセプションホール ○[2F]国際会議場 ○[3F]研修室、傍聴席、 同時通訳施設 ○[4F]図書資料室・交流サロン ○[5F]会議室 ○[6F]交流プラザ ○[7F]多目的ホール ○[8F]イベントホール	コンベックス岡山	○[1F]交流広場 ○[2F]国際会議場前ロビー
岡山サテライト・インキョウセンター	○[2F]交流サロン	高梁市	○市役所1F市民ホール ○文化交流館1Fロビー
岡山大学	○津島キャンパス ○鹿田キャンパス ○平井地区 ○倉敷地区 ○芳賀地区 ○三朝地区(鳥取県)	テクノサポート岡山	○[1F]研修棟ロビー ○[1F]ホール
岡山武道館	○主連場	テレポート岡山	○[1F]ホール
総合グラウンド陸上競技場	○メインスタンド東 ○中央 ○西	天神山文化プラザ	○[1F]ホワイエ ○[2F]ロビー
きらめきプラザ	○[2F]ボランティア・NP0活動支援センター ○[6F]男女共同参画推進センター ○[7F]会議室	新見市	○本庁舎 ○南庁舎
県立記録資料館	○[2F]閲覧室	マスカットスタジアム	○1・3塁側スタンド最上階付近 ○プレスルーム ○記者席
県民局・地域事務所	○備前・備中・美作の各県民局 ○東備・井笠・高梁・新見・真庭・勝英の各地域事務所	真庭市	○市役所久世本庁舎 ○藤山振興局 ○美甘支局 ○久世公民館 ○落合公民館 ○北陽文化センター ○勝山文化センター ○藤山図書館 ○勝山図書館 ○久世エスパランド ○湯原ふれあいセンター ○市民活動支援センター
		総合グラウンド体育館	○メインアリーナ ○[1F]エントランス ○[2F]ホワイエ
		とっとり・おかやま新橋館	○[1F]店舗 ○[2F]ロビー、軽飲食スペース、催事スペース

ご利用方法

- ご利用にあたっては、裏面に記載の「無線LAN利用にあたって」をご覧ください。
- このサービスは、岡山県が提供し株式会社オービスが運用を行っております。

2017.8

無線LANの設定方法に関するお問い合わせは、おかやまモバイルSPOTサポートセンター TEL.086-292-1123をお願いいたします。

無線LAN利用にあたって



まず、登録手続きを行い、IDとパスワードを取得しましょう。GmailやHotmailなどのWebメールからの登録はできません。

Step.01

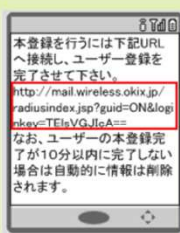
携帯電話・スマートフォンから
okayama@wireless.okix.jp
へ空メールを送信。

※QRコードからでも
空メールが送信できます。



※迷惑メール対策をしている場合は、上記
アドレスを受信できる設定にしてください。


Step.02



空メール送信後、返信
されるメール本文中の
URLに接続。

登録要求を送信。

Step.03



本登録完了のメールが
届く。

IDとパスワードを取得
完了。

※有効期限は365日です。
期限終了後は再登録が必要
です。

次に、端末の設定をしましょう。

※WEPキーは「okayama012345」です。

接続設定 A [スマートフォン]



- 1 【Wi-Fi】を【オン】にする。
- 2 【Wi-Fiネットワーク】から
【okix_wireless】をタッチ。



- 3 パスワードに【okayama012345】を入力。
- 4 【保存】をタッチして設定終了。
→【ログイン方法】へ

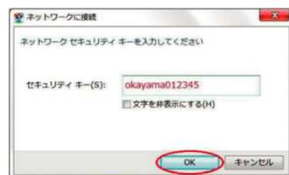
接続設定 B [Windows 7]



- 1 画面左下の【Windows】をクリック。
- 2 【コントロールパネル(C)】をクリック。
- 3 【ネットワークと共有センタ…】をクリック。
- 4 【ネットワークに接続】をクリック。



- 5 【okix_wireless】を選び【接続】をクリック。



- 6 セキュリティキーに【okayama012345】を入力。
- 7 【OK】をクリックして設定終了。
→【ログイン方法】へ

接続設定 C [Mac OSX]



- 1 【アップルマ…】をクリックして
【システム環境設定】をクリック。
- 2 【ネットワーク】をクリック。



- 3 【AirMac】をクリックして
【ネットワーク選択ボタン】をクリック。
- 4 【okix_wireless】をクリック。



- 5 パスワードに【okayama012345】を入力。
- 6 【OK】をクリックして【状況：接続】を
確認。
- 7 【適用】をクリックして設定完了。
→【ログイン方法】へ

さあ、インターネットに接続しましょう。

【ログイン方法】(共通)



- 1 ブラウザを起動し、任意のペ…ジにアクセスすると
モバイルSPOTのログインペ…ジが表示される。
- 2 携帯電話・スマートフォンで取得したIDと
パスワードを入力して【Login】をクリック。

●使用条件(環境)

- このアクセスポイントは、無線通信の特性に起因するセキュリティ脅威を理解して、自己責任でご利用ください。
- この無線LANの規格は、IEEE802.11a(W52,W53)、IEEE802.11b/gです。
- 通信速度は最大54Mbpsですが、利用者及び電波の状況により通信速度が低下する場合があります。
- このネットワークは、岡山情報ハイウェイの光ファイバに接続しており、高速ブロードバンド化対応になっています。

●セキュリティに関して

- この無線LANは、WEPの設定、プライバシーレベル機能など一定のセキュリティ対策を行っていますが、誰もが自由に利用できる仕様となっていることを理解して、ご利用ください。

●アクセス制限に関して

- おかやまモバイルSPOTでは、青少年の健全な育成等の観点からフィルタリングによって特定のウェブサイトへの接続を制限しています。趣旨をご理解いただいた上でご利用願います。

このサービスは、岡山県が提供(株)オービスが運用を行っております。設定方法に関するお問い合わせは、**おかやまモバイルSPOTサポートセンター**TEL.086-292-1123 にお願いたします。

※端末機器の操作に関しては各ショップ等にお問い合わせください。

岡山県県民生活部情報政策課

〒700-8570 岡山市北区内山下2-4-6
TEL.086-226-7265 FAX.086-235-9737
[URL] <http://www.pref.okayama.jp/page/detail-92825.html>
[E-MAIL] info@pref.okayama.lg.jp

岡山県高度情報化推進協議会

〒701-0165 岡山市北区大内675 テレポート岡山GF 株式会社オービス
TEL.086-292-6123 FAX.086-292-3023
[URL] <http://www.sushin.okix.ad.jp>
[E-MAIL] sushin@okix.ad.jp