

岡山県感染症週報 2016年 第51週 (12月19日～12月25日)

岡山県は『インフルエンザ注意報』発令中です
岡山県は『腸管出血性大腸菌感染症注意報』発令中です

◆2016年 第51週 (12/19～12/25) の感染症発生動向 (届出数)

■全数把握感染症の発生状況

- 第49週 2類感染症 結核 2名 (70代 女 1名、90代 女 1名)
5類感染症 侵襲性インフルエンザ菌感染症 1名 (70代 女)
侵襲性肺炎球菌感染症 2名 (30代 男 1名、50代 女 1名)
- 第50週 2類感染症 結核 1名 (70代 女)
5類感染症 急性脳炎 1名 (幼児 男)
梅毒 1名 (30代 男)
- 第51週 2類感染症 結核 2名 (20代 男 1名、80代 女 1名)
3類感染症 腸管出血性大腸菌感染症 1名 (O26:20代 男)
5類感染症 梅毒 1名 (30代 男)

■定点把握感染症の発生状況

患者報告医療機関数：インフルエンザ定点 84、小児科定点 54、眼科定点 12、STD 定点 17、基幹定点 5

- インフルエンザは、県全体で 449 名 (定点あたり 2.57 → 5.35 人) の報告があり、前週より大きく増加しました。
- 感染性胃腸炎は、県全体で 1,054 名 (定点あたり 20.15 → 19.52 人) の報告があり、前週とほぼ同数でした。
- 咽頭結膜熱は、県全体で 45 名 (定点あたり 0.57 → 0.83 人) の報告があり、前週より増加しました。

1. [インフルエンザ](#)は、県全体で 449 名 (定点あたり 2.57 → 5.35 人) の報告があり、前週より大きく増加しました。岡山県は、12 月 1 日に「[インフルエンザ注意報](#)」を発令し、広く注意を呼びかけています。県内の発生状況など詳しくは、「[インフルエンザ週報](#)」及び岡山県感染症情報センターホームページ「[『2016/2017 年シーズン インフルエンザ情報「インフルエンザ注意報」発令中!](#)』」をご覧ください。
2. [感染性胃腸炎](#)は、県全体で 1,054 名 (定点あたり 20.15 → 19.52 人) の報告があり、前週とほぼ同数でした。地域別では、真庭地域 (28.00 人)、岡山市 (21.64 人)、備前地域 (21.00 人) の順で定点あたり報告数が多くなっています。県内の発生状況など詳しくは、「[感染性胃腸炎週報](#)」及び岡山県感染症情報センターホームページ「[『2016/2017 年 感染性胃腸炎情報』](#)」をご覧ください。
3. [咽頭結膜熱](#)は、県全体で 45 名 (定点あたり 0.57 → 0.83 人) の報告があり、前週より増加しました。過去 10 年間の同時期と比較して最も多くなっています。地域別では、美作地域 (5.00 人)、備北地域 (1.25 人)、真庭地域 (1.00 人) の順で定点あたり報告数が多くなっています。特に美作地域 (2.50 → 5.00 人) では、前週より倍増し、発生レベル 3 となりました。この感染症は、主にアデノウイルスに感染することによる小児の急性感染症です。症状は、発熱、のどの痛み、結膜充血、眼痛、目やになどです。通常夏季を中心に流行しますが、最近では冬季にも多く報告されています。患者との接触を避けること、流行時に手洗いやうがいを実施することなどが予防となりますので、今後の県内の発生状況に注意するとともに、感染予防と拡大防止に努めてください。

流行の推移と発生状況

| | 推移 | 発生状況 | 疾病名 | 推移 | 発生状況 |
|----------------|----|---|---------------|----|------|
| インフルエンザ | | ★★ | RSウイルス感染症 | | ★ |
| 咽頭結膜熱 | | ★★★ | A群溶血性レンサ球菌咽頭炎 | | ★ |
| 感染性胃腸炎 | | ★★★★★ | 水痘 | | ★ |
| 手足口病 | | ★ | 伝染性紅斑 | | ★ |
| 突発性発疹 | | ★ | 百日咳 | | ★★ |
| ヘルパンギーナ | | ★ | 流行性耳下腺炎 | | ★ |
| 急性出血性結膜炎 | | | 流行性角結膜炎 | | ★ |
| 細菌性髄膜炎 | | | 無菌性髄膜炎 | | ★★ |
| マイコプラズマ肺炎 | | ★ | クラミジア肺炎 | | |
| 感染性胃腸炎(ロタウイルス) | | * 感染性胃腸炎(ロタウイルス)については、2013年第42週から報告対象となったため、前週からの推移のみ表示しています。 | | | |

【記号の説明】 前週からの推移： : 大幅な増加 : 増加 : ほぼ増減なし : 大幅な減少 : 減少
 大幅：前週比100%以上の増減 増加・減少：前週比10～100%未満の増減

発生状況：今週の流行状況を過去5年間と比較し、5段階で表示しています。(発生数が多いことを示すものではありません。)

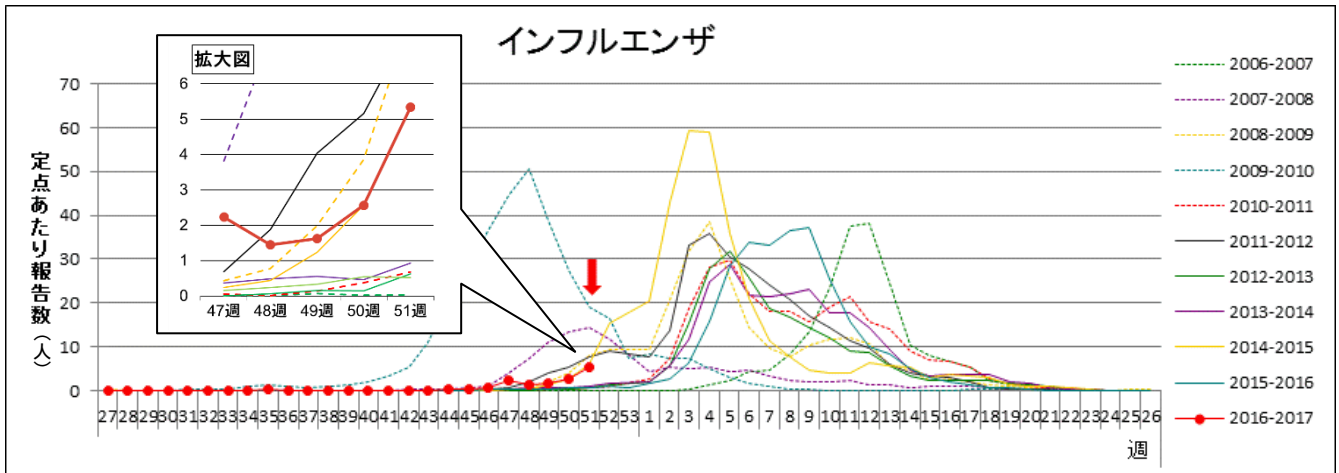
空白：発生なし ★：わずか ★★：少し ★★★：やや多い ★★★★：多い ★★★★★：非常に多い

インフルエンザ週報 2016年 第51週 (12月19日～12月25日)

岡山県は『インフルエンザ注意報』発令中です

➤ 岡山県の流行状況

- インフルエンザは、県全体で449名(定点あたり5.35人)の報告がありました(84定点医療機関報告)。
- インフルエンザによるとみられる学校等の臨時休業が3施設でありました。
- インフルエンザによる入院患者1名の報告がありました。



インフルエンザは、県全体で449名(定点あたり2.57→5.35人)の報告があり、前週より大きく増加しました。岡山県は、12月1日に「インフルエンザ注意報」を発令し、広く注意を呼びかけています。地域別では、美作地域(10.30人)、倉敷市(8.19人)、真庭地域(5.33人)の順で定点あたり報告数が多くなっており、多くの地域で患者が増加しています。ひきつづき県内の発生状況に注意するとともに、『外出後や食事前の手洗いを徹底する』『人混みでは、マスクを着用する』『十分な睡眠をとる』など、感染予防に努めましょう。また、症状のある方は早めに医療機関を受診するとともに、マスクを着用するなど咳エチケットを心がけましょう。

[インフルエンザ Q&A \(厚生労働省\)](#)[平成28年度 今冬のインフルエンザ総合対策について \(厚生労働省\)](#)

◆インフルエンザは流行期に入っています。

感染予防に努めましょう。

【 予 防 】

- * 外出後は手洗いをしましょう。アルコールを含んだ消毒剤で手を消毒するのも効果的です。
- * 人混みでは、マスクを着用しましょう。
- * 十分な睡眠をとり、バランスの良い食事を心がけて、抵抗力をつけましょう。
- * 室内では加湿器を使うなど、適度な湿度(50～60%)を保ちましょう。

【 かかったかな? という時には 】

- * 早めに医療機関を受診しましょう。
- * 水分を十分にとり、安静にして休養をとりましょう。
- * 周りの人にうつさないように、『咳エチケット』を心がけましょう。

『咳エチケット』 ～ 咳やくしゃみをするときは ～

1. 周囲の人からなるべく離れてください。
2. 他の人から顔をそらせ、ティッシュなどで口と鼻を覆いましょう。
3. 口と鼻を覆った手は、石鹸で丁寧に洗いましょう。
4. 咳やくしゃみが出ている間は、マスクを着用しましょう。

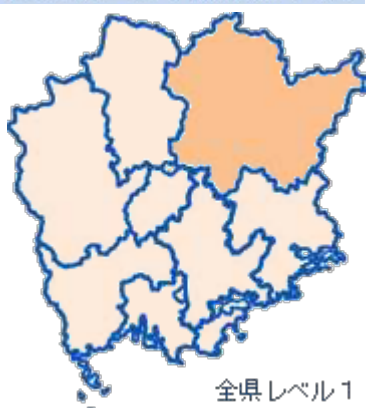
1. 地域別発生状況

前週からの推移（単位：人）

| 地域名 | 発生状況 | | 推移 | 地域名 | 発生状況 | | 推移 |
|-------|-------|------|----|-----|-------|-------|----|
| 岡山県全体 | 患者数 | 449 | ↑ | 備 中 | 患者数 | 43 | ↑ |
| | 定点あたり | 5.35 | | | 定点あたり | 3.58 | |
| 岡山市 | 患者数 | 63 | ↑ | 備 北 | 患者数 | 20 | ↑ |
| | 定点あたり | 2.86 | | | 定点あたり | 3.33 | |
| 倉敷市 | 患者数 | 131 | ↑ | 真 庭 | 患者数 | 16 | ↑ |
| | 定点あたり | 8.19 | | | 定点あたり | 5.33 | |
| 備 前 | 患者数 | 73 | ↑ | 美 作 | 患者数 | 103 | ↑ |
| | 定点あたり | 4.87 | | | 定点あたり | 10.30 | |

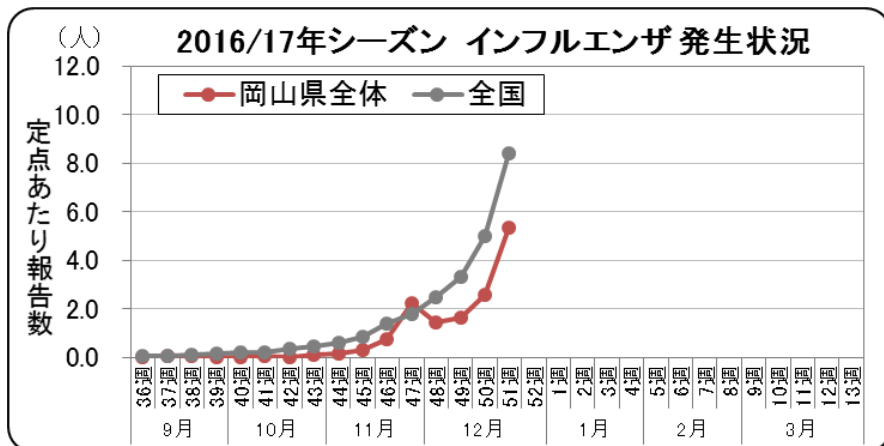
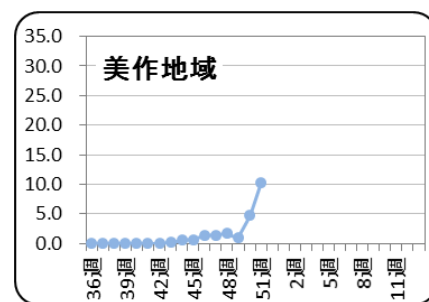
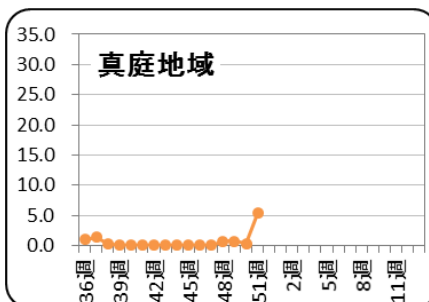
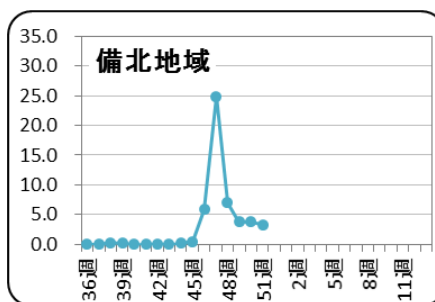
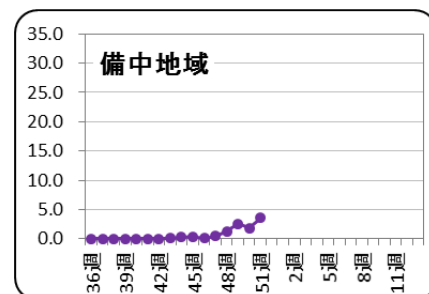
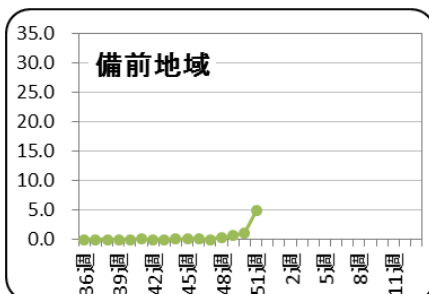
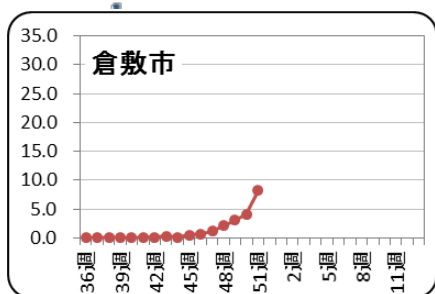
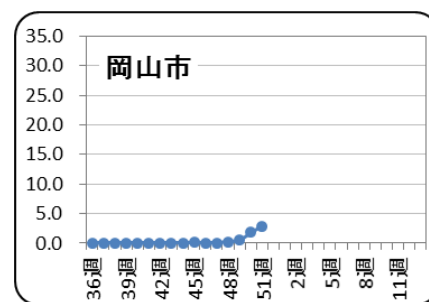
【記号の説明】 前週からの推移
 ↑：大幅な増加 ↑：増加 →：ほぼ増減なし ↓：大幅な減少 ↓：減少
 大幅：前週比100%以上の増減 増加・減少：前週比10～100%未満の増減

インフルエンザ感染症マップ



<インフルエンザ発生レベル 基準>

| レベル3 | | レベル2 | |
|--------------|-------|----------------|--|
| 開始基準値 | 終息基準値 | 基準値 | |
| 30 | 10 | 10 以上 30 未満 | |
| レベル1 | | 報告なし | |
| 基準値 | | 基準値 | |
| 0 < 10 未満 | | 0 | |

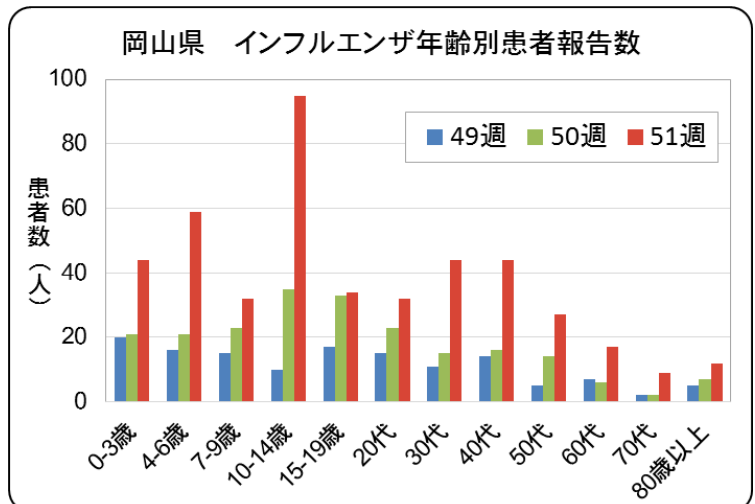
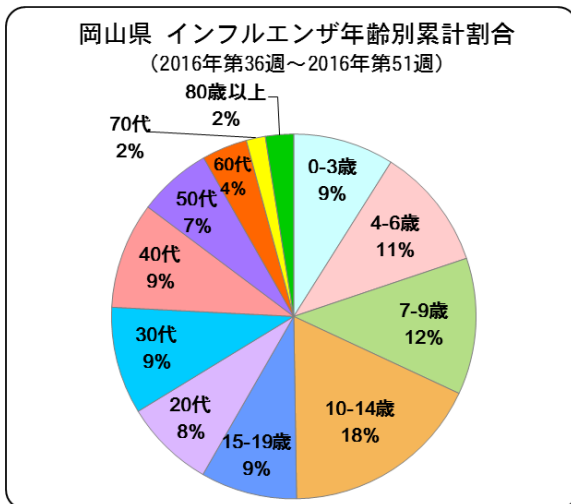


全国集計第51週（12/19～12/25）速報値によると、全国の定点あたり報告数は8.38人となり、前週（5.02人）より増加しました。都道府県別では、富山県（14.31人）、群馬県（14.09人）、秋田県（13.76人）の順で定点あたり報告数が多くなっており、45都道府県で前週の報告数よりも増加がみられました。

[インフルエンザの発生状況について](#)
 （厚生労働省）

2. 年齢別発生状況

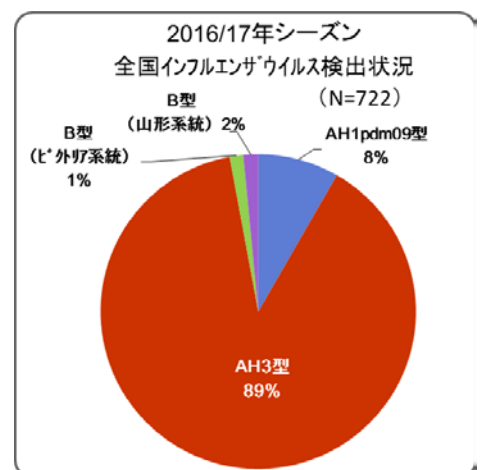
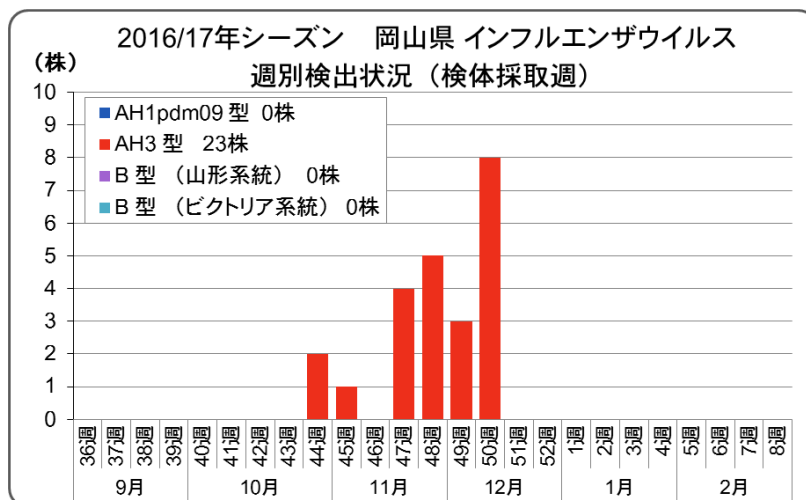
今シーズンの年齢別累計割合は、10-14歳 18%、7-9歳 12%、4-6歳 11%の順で高くなっています。



3. インフルエンザウイルス検出状況

第51週、環境保健センターで判明したインフルエンザウイルスは、ありませんでした。今シーズン、これまでに環境保健センターで検出されたインフルエンザウイルスは、AH3型が23株となっています。

今シーズン、全国で検出されたインフルエンザウイルスは、AH3型 89%、AH1pdm09型 8%、B型 3%〔山形系統 2%・ビクトリア系統 1%〕の順となっています。(2016年12月28日現在)

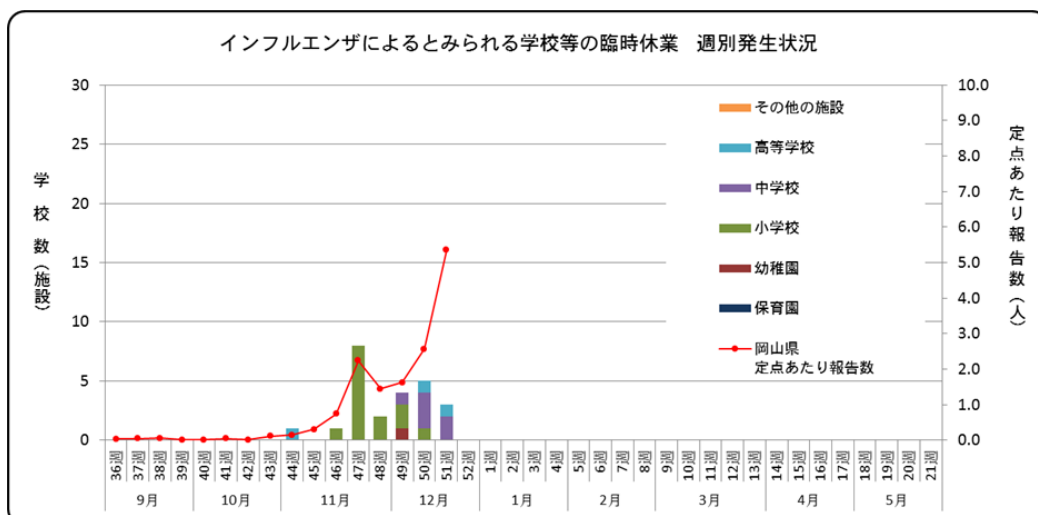


[インフルエンザウイルス分離・検出速報 \(国立感染症研究所\)](#)

4. インフルエンザ様疾患による学校等の臨時休業施設数

インフルエンザによるとみられる学校等の臨時休業が3施設でありました。

【第51週 臨時休業施設数】 ▽津山市 1 ▽瀬戸内市 1 ▽鏡野町 1



1) 有症者数・欠席者数および臨時休業措置の内訳

* 地域名は、保健所管轄地域を表しています。

| 地域名* | 有症者数 | | うち欠席者数 | | 施設数合計 | | 休園・休校数 | | 学年閉鎖施設数 | | 学級閉鎖施設数 | | 初発年月日 |
|-------|------|-----|--------|-----|-------|----|--------|----|---------|----|---------|----|-----------|
| | 今週 | 累計 | 今週 | 累計 | 今週 | 累計 | 今週 | 累計 | 今週 | 累計 | 今週 | 累計 | |
| 岡山県全体 | 99 | 353 | 76 | 256 | 3 | 24 | 0 | 2 | 1 | 11 | 2 | 11 | H28.11.2 |
| 岡山市 | 0 | 34 | 0 | 33 | 0 | 3 | — | — | — | — | 0 | 3 | H28.12.12 |
| 倉敷市 | 0 | 29 | 0 | 17 | 0 | 2 | — | — | — | — | 0 | 2 | H28.11.29 |
| 備前地域 | 22 | 32 | 11 | 15 | 1 | 2 | — | — | 0 | 1 | 1 | 1 | H28.12.12 |
| 備中地域 | 0 | 11 | 0 | 9 | 0 | 1 | — | — | — | — | 0 | 1 | H28.11.2 |
| 備北地域 | 0 | 133 | 0 | 96 | 0 | 11 | 0 | 2 | 0 | 8 | 0 | 1 | H28.11.21 |
| 真庭地域 | — | — | — | — | — | — | — | — | — | — | — | — | — |
| 美作地域 | 77 | 114 | 65 | 86 | 2 | 5 | — | — | 1 | 2 | 1 | 3 | H28.11.16 |

2) 臨時休業施設数の内訳

第 51 週 : 3 施設

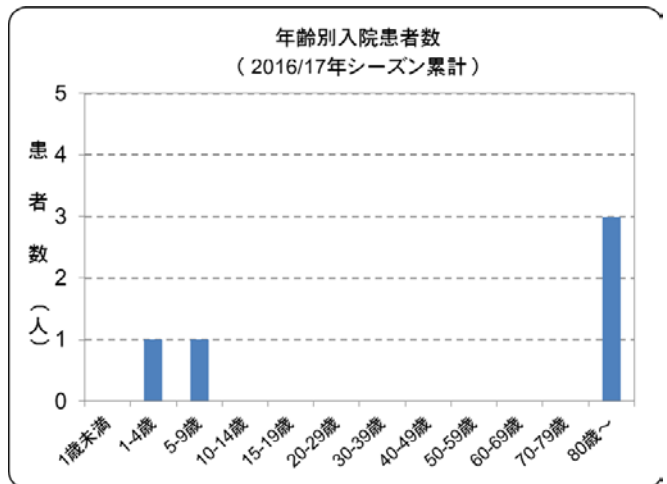
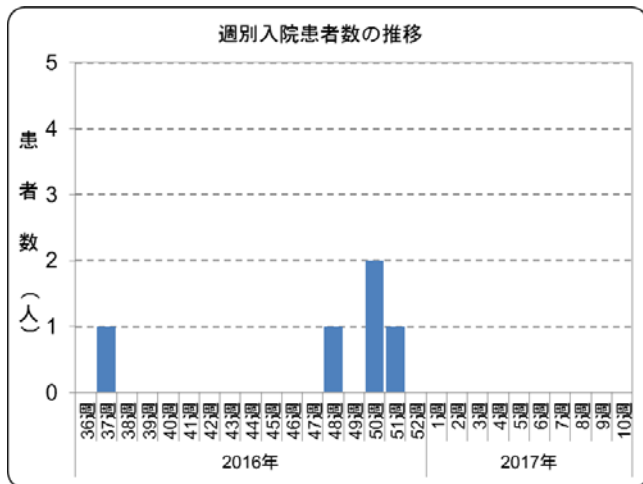
累計 : 24 施設

| 施設数 | 保育所 | | 幼稚園 | | 小学校 | | 中学校 | | 高等学校 | | その他 | |
|-----|-----|----|-----|----|-----|----|-----|----|------|----|-----|----|
| | 今週 | 累計 | 今週 | 累計 | 今週 | 累計 | 今週 | 累計 | 今週 | 累計 | 今週 | 累計 |
| 施設数 | — | — | 0 | 1 | 0 | 14 | 2 | 6 | 1 | 3 | — | — |

5. インフルエンザによる入院患者報告数（県内基幹定点 5 医療機関による報告）

インフルエンザによる入院患者は、1 名（80 歳以上）の報告がありました。

幼児や高齢者、慢性疾患・代謝疾患をもつ人、免疫機能が低下している人などでは重症化することがありますので、注意が必要です。幼児ではまれに脳炎を起こすことがあります。水分をとった後すぐ吐いてしまう、元気がない、意識がはっきりせずとうとうとしている、けいれんを起こす、このような症状がみられるときは、すぐに医療機関を受診しましょう。



【第 51 週 入院患者報告数】

| 年齢 | 1歳未満 | 1～4歳 | 5～9歳 | 10～14歳 | 15～19歳 | 20～29歳 | 30～39歳 | 40～49歳 | 50～59歳 | 60～69歳 | 70～79歳 | 80歳以上 | 計* |
|----------------|------|------|------|--------|--------|--------|--------|--------|--------|--------|--------|-------|----|
| 入院患者数 | | | | | | | | | | | | 1 | 1 |
| ICU入室 | | | | | | | | | | | | | |
| 人工呼吸器の利用 | | | | | | | | | | | | | |
| 頭部 CT 検査(予定含) | | | | | | | | | | | | | |
| 頭部 MRI 検査(予定含) | | | | | | | | | | | | | |
| 脳波検査 (予定含) | | | | | | | | | | | | | |
| いずれにも該当せず | | | | | | | | | | | | 1 | 1 |

【2016年9月5日以降に入院した患者の累計数】

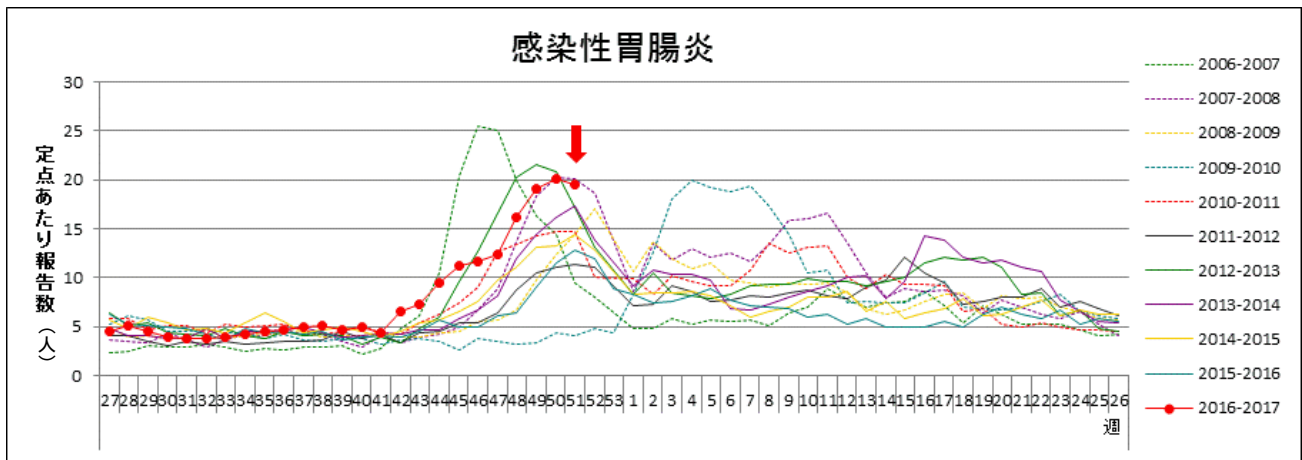
| 年齢 | 1歳未満 | 1～4歳 | 5～9歳 | 10～14歳 | 15～19歳 | 20～29歳 | 30～39歳 | 40～49歳 | 50～59歳 | 60～69歳 | 70～79歳 | 80歳以上 | 計* |
|------------------|------|------|------|--------|--------|--------|--------|--------|--------|--------|--------|-------|----|
| 入院患者数 | | 1 | 1 | | | | | | | | | 3 | 5 |
| ICU入室 * | | | 1 | | | | | | | | | | 1 |
| 人工呼吸器の利用 * | | | | | | | | | | | | | |
| 頭部 CT 検査(予定含) * | | | 1 | | | | | | | | | | 1 |
| 頭部 MRI 検査(予定含) * | | 1 | 1 | | | | | | | | | | 2 |
| 脳波検査 (予定含) * | | | 1 | | | | | | | | | | 1 |
| いずれにも該当せず | | | | | | | | | | | | 3 | 3 |

* 重複あり

感染性胃腸炎週報 2016年 第51週 (12月19日～12月25日)

➤ 岡山県の流行状況

- 感染性胃腸炎は、県全体で1,054名(定点あたり20.15 → 19.52人)の報告がありました(54定点医療機関報告)。
- 感染性胃腸炎による学校等の臨時休業が5施設でありました。

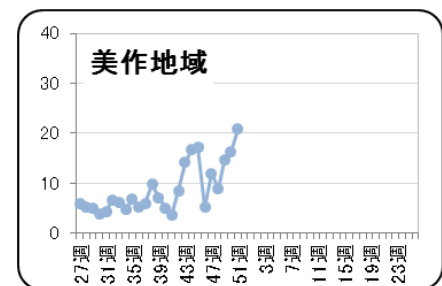
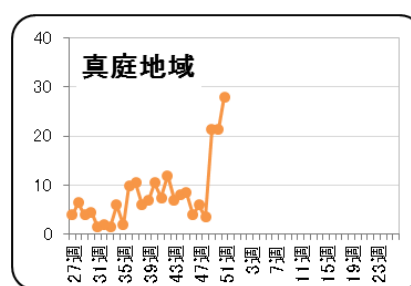
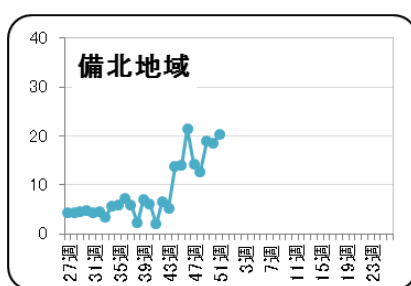
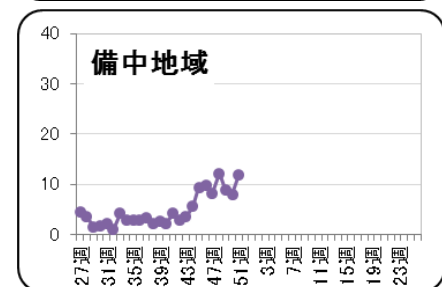
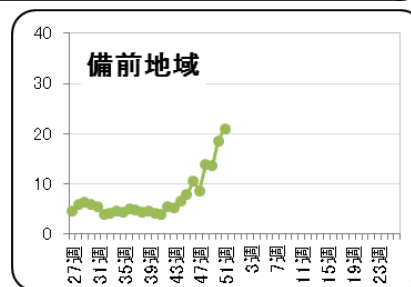
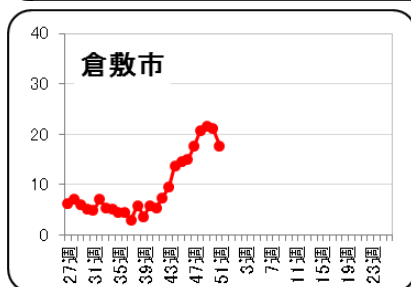
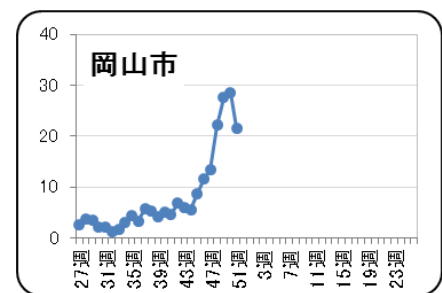
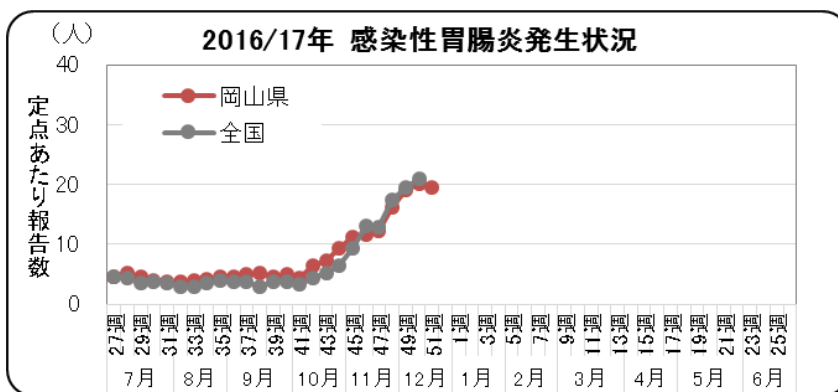


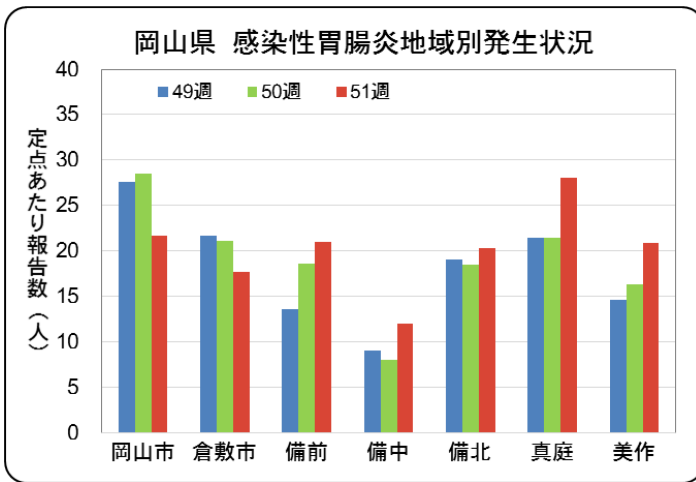
※感染性胃腸炎は秋から翌年の春にかけて流行するため、27週～翌年26週でグラフを作成しています。

感染性胃腸炎は、県全体で1,054名(定点あたり20.15 → 19.52人)の報告があり、前週とほぼ同数でした。第41週(10/10～10/16)以降、8週連続して増加していた患者数は、第49週(12/5～12/11)からほぼ横ばいとなりましたが、依然として多くの患者が報告されています。

冬の感染性胃腸炎の原因は、ノロウイルスなどのウイルスによるものが多いと言われています。手洗いの徹底や、下痢便・おう吐物の適切な処理など、感染予防と拡大防止に努めてください。また、小さなお子さんや高齢の方は、おう吐や下痢による脱水症状を起こすこともありますので、体調の変化に注意し、早めに医療機関を受診しましょう。

◆地域別・年齢別発生状況



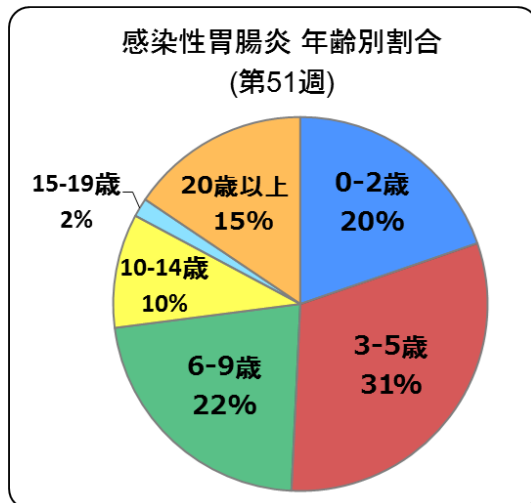


| レベル3 | | レベル1 | 報告なし |
|-------|-------|------------|------|
| 開始基準値 | 終息基準値 | 基準値 | 基準値 |
| 20 | 12 | 0< 20未満 | 0 |

レベル3の開始基準値を一度超えると、終息基準値より下がらないとレベル3が継続されます。

地域別では、真庭地域 (28.00 人)、岡山市 (21.64 人)、備前地域 (21.00 人) の順で定点あたり報告数が多くなっています。備前地域と美作地域 (20.83 人) で新たに定点あたり報告数が 20 人を超えたので、備中地域を除く全ての地域で発生レベル 3 となりました。

第 51 週年齢別割合では、3-5 歳 31%、6-9 歳 22%、0-2 歳 20% の順で高くなっています。



◆◆ ノロウイルスによる感染性胃腸炎に気をつけましょう ◆◆

予 防 方 法

1. 最も大切なことは、手を洗うことです。

排便後や、調理・食事の前には、石けんと流水で十分に手を洗いましょう。

2. 処理をする人自身が感染しないように気をつけましょう。

おう吐物や下痢便にはウイルスが大量に含まれています。処理をするときは、使い捨ての上着や、マスク、手袋を着用し、下痢便、おう吐物をペーパータオル等で静かに拭き取りましょう。拭き取った後は、**次亜塩素酸ナトリウム**(*家庭用塩素系漂白剤でも代用可)で浸すように床を拭き取り、その後水拭きをしましょう。また、処理をした後はしっかりと流水で手を洗いましょう。

3. おう吐物や下痢便で汚れた衣類は、**85℃で1分間以上の熱水洗濯か次亜塩素酸ナトリウム**(*家庭用塩素系漂白剤でも代用可)での消毒が有効です。

おう吐物や下痢便で汚れた衣類は、ウイルスが飛び散らないように汚物を除去し、洗剤を入れた水の中で静かにもみ洗った後、熱水洗濯か次亜塩素酸ナトリウムで消毒をしましょう。

4. 食品は、**中心部まで十分に加熱**しましょう。(中心部を **85~90℃で90秒間以上**)

二枚貝の生食を控えましょう。中心部までしっかり加熱すれば安心です。

※塩素系漂白剤の使用する際には、「使用上の注意」を確認しましょう。

保健所別報告患者数 2016年 51週(定点把握)

(2016/12/19~2016/12/25)

2017年1月5日

| 疾病名 | 全県 | | 岡山市 | | 倉敷市 | | 備前 | | 備中 | | 備北 | | 真庭 | | 美作 | |
|----------------|------|-------|-----|-------|-----|-------|-----|-------|-----|-------|-----|-------|-----|-------|-----|-------|
| | 報告数 | 定点当 | 報告数 | 定点当 | 報告数 | 定点当 | 報告数 | 定点当 | 報告数 | 定点当 | 報告数 | 定点当 | 報告数 | 定点当 | 報告数 | 定点当 |
| インフルエンザ | 449 | 5.35 | 63 | 2.86 | 131 | 8.19 | 73 | 4.87 | 43 | 3.58 | 20 | 3.33 | 16 | 5.33 | 103 | 10.30 |
| RSウイルス感染症 | 34 | 0.63 | 13 | 0.93 | 8 | 0.73 | 6 | 0.60 | - | - | 2 | 0.50 | - | - | 5 | 0.83 |
| 咽頭結膜熱 | 45 | 0.83 | 5 | 0.36 | - | - | 1 | 0.10 | 2 | 0.29 | 5 | 1.25 | 2 | 1.00 | 30 | 5.00 |
| A群溶血性レンサ球菌咽頭炎 | 56 | 1.04 | 5 | 0.36 | 28 | 2.55 | 2 | 0.20 | 6 | 0.86 | 7 | 1.75 | 1 | 0.50 | 7 | 1.17 |
| 感染性胃腸炎 | 1054 | 19.52 | 303 | 21.64 | 195 | 17.73 | 210 | 21.00 | 84 | 12.00 | 81 | 20.25 | 56 | 28.00 | 125 | 20.83 |
| 水痘 | 25 | 0.46 | 5 | 0.36 | 4 | 0.36 | 10 | 1.00 | 2 | 0.29 | - | - | - | - | 4 | 0.67 |
| 手足口病 | 54 | 1.00 | 37 | 2.64 | 11 | 1.00 | 5 | 0.50 | 1 | 0.14 | - | - | - | - | - | - |
| 伝染性紅斑 | 7 | 0.13 | 4 | 0.29 | 1 | 0.09 | 1 | 0.10 | 1 | 0.14 | - | - | - | - | - | - |
| 突発性発疹 | 12 | 0.22 | 4 | 0.29 | 5 | 0.45 | 2 | 0.20 | 1 | 0.14 | - | - | - | - | - | - |
| 百日咳 | 1 | 0.02 | - | - | - | - | - | - | 1 | 0.14 | - | - | - | - | - | - |
| ヘルパンギーナ | 4 | 0.07 | - | - | 4 | 0.36 | - | - | - | - | - | - | - | - | - | - |
| 流行性耳下腺炎 | 21 | 0.39 | 2 | 0.14 | 9 | 0.82 | 7 | 0.70 | 2 | 0.29 | - | - | 1 | 0.50 | - | - |
| 急性出血性結膜炎 | - | - | - | - | - | - | - | - | - | - | - | - | - | - | - | - |
| 流行性角結膜炎 | 5 | 0.42 | 1 | 0.20 | 4 | 1.00 | - | - | - | - | - | - | - | - | - | - |
| 細菌性髄膜炎 | - | - | - | - | - | - | - | - | - | - | - | - | - | - | - | - |
| 無菌性髄膜炎 | 1 | 0.20 | - | - | 1 | 1.00 | - | - | - | - | - | - | - | - | - | - |
| マイコプラズマ肺炎 | 2 | 0.40 | 2 | 2.00 | - | - | - | - | - | - | - | - | - | - | - | - |
| クラミジア肺炎 | - | - | - | - | - | - | - | - | - | - | - | - | - | - | - | - |
| 感染性胃腸炎(ロタウイルス) | - | - | - | - | - | - | - | - | - | - | - | - | - | - | - | - |

(- : 0 or 0.00) (空白 : 定点なし)

保健所別報告患者数 2016年 51週(発生レベル設定疾患)

(2016/12/19~2016/12/25)

2017年1月5日

| 疾病名 | 全県 | | 岡山市 | | 倉敷市 | | 備前 | | 備中 | | 備北 | | 真庭 | | 美作 | |
|---------------|------|-------|-----|-------|-----|-------|-----|-------|-----|-------|-----|-------|-----|-------|-----|-------|
| | 報告数 | 定点当 | 報告数 | 定点当 | 報告数 | 定点当 | 報告数 | 定点当 | 報告数 | 定点当 | 報告数 | 定点当 | 報告数 | 定点当 | 報告数 | 定点当 |
| インフルエンザ | 449 | 5.35 | 63 | 2.86 | 131 | 8.19 | 73 | 4.87 | 43 | 3.58 | 20 | 3.33 | 16 | 5.33 | 103 | 10.30 |
| 咽頭結膜熱 | 45 | 0.83 | 5 | 0.36 | - | - | 1 | 0.10 | 2 | 0.29 | 5 | 1.25 | 2 | 1.00 | 30 | 5.00 |
| A群溶血性レンサ球菌咽頭炎 | 56 | 1.04 | 5 | 0.36 | 28 | 2.55 | 2 | 0.20 | 6 | 0.86 | 7 | 1.75 | 1 | 0.50 | 7 | 1.17 |
| 感染性胃腸炎 | 1054 | 19.52 | 303 | 21.64 | 195 | 17.73 | 210 | 21.00 | 84 | 12.00 | 81 | 20.25 | 56 | 28.00 | 125 | 20.83 |
| 水痘 | 25 | 0.46 | 5 | 0.36 | 4 | 0.36 | 10 | 1.00 | 2 | 0.29 | - | - | - | - | 4 | 0.67 |
| 手足口病 | 54 | 1.00 | 37 | 2.64 | 11 | 1.00 | 5 | 0.50 | 1 | 0.14 | - | - | - | - | - | - |
| 伝染性紅斑 | 7 | 0.13 | 4 | 0.29 | 1 | 0.09 | 1 | 0.10 | 1 | 0.14 | - | - | - | - | - | - |
| 百日咳 | 1 | 0.02 | - | - | - | - | - | - | 1 | 0.14 | - | - | - | - | - | - |
| ヘルパンギーナ | 4 | 0.07 | - | - | 4 | 0.36 | - | - | - | - | - | - | - | - | - | - |
| 流行性耳下腺炎 | 21 | 0.39 | 2 | 0.14 | 9 | 0.82 | 7 | 0.70 | 2 | 0.29 | - | - | 1 | 0.50 | - | - |
| 急性出血性結膜炎 | - | - | - | - | - | - | - | - | - | - | - | - | - | - | - | - |
| 流行性角結膜炎 | 5 | 0.42 | 1 | 0.20 | 4 | 1.00 | - | - | - | - | - | - | - | - | - | - |

濃黄セルに赤数字は岡山県地区別感染症マップにおいて、レベル3
薄黄セルに黒数字は岡山県地区別感染症マップにおいて、レベル2

を示しています。

感染症発生動向調査 週情報 報告患者数 年齢別 (2016年 第51週 2016/12/19～2016/12/25)

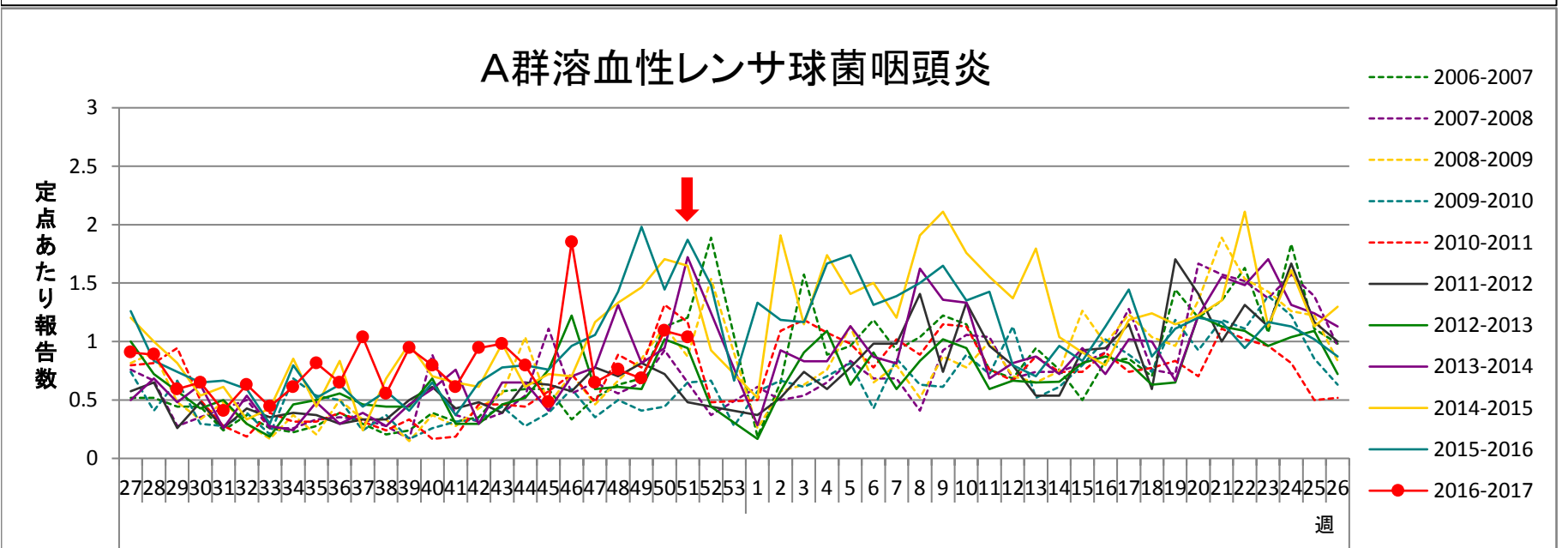
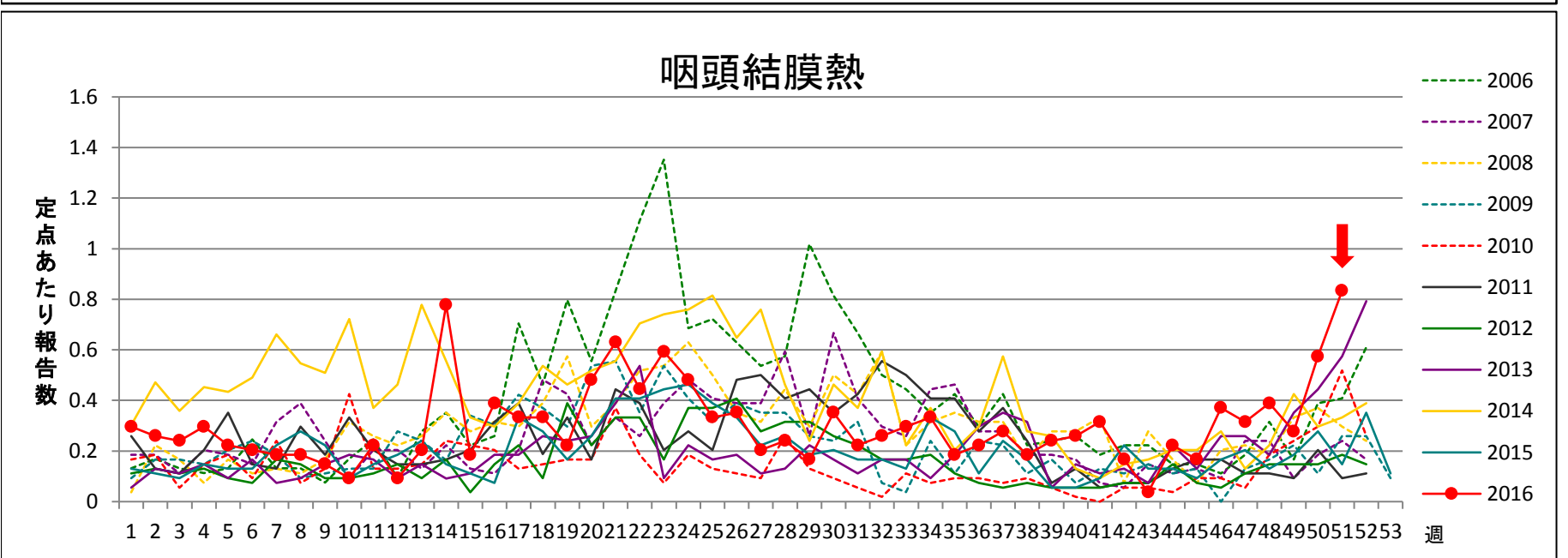
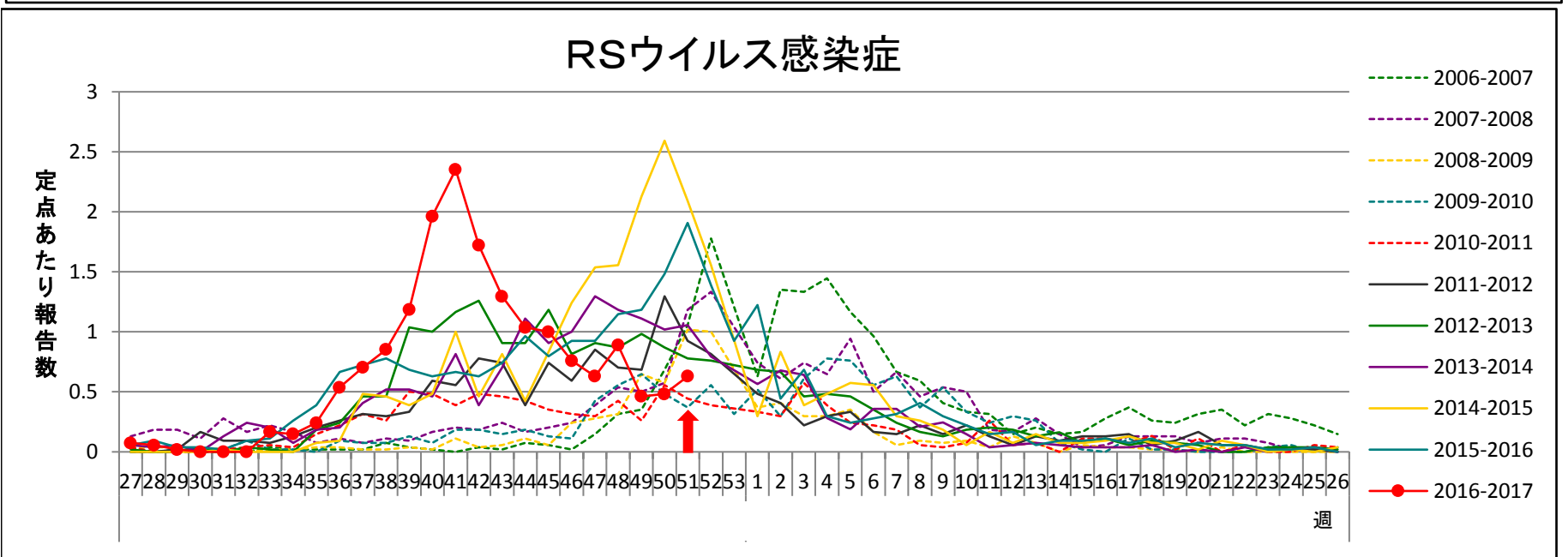
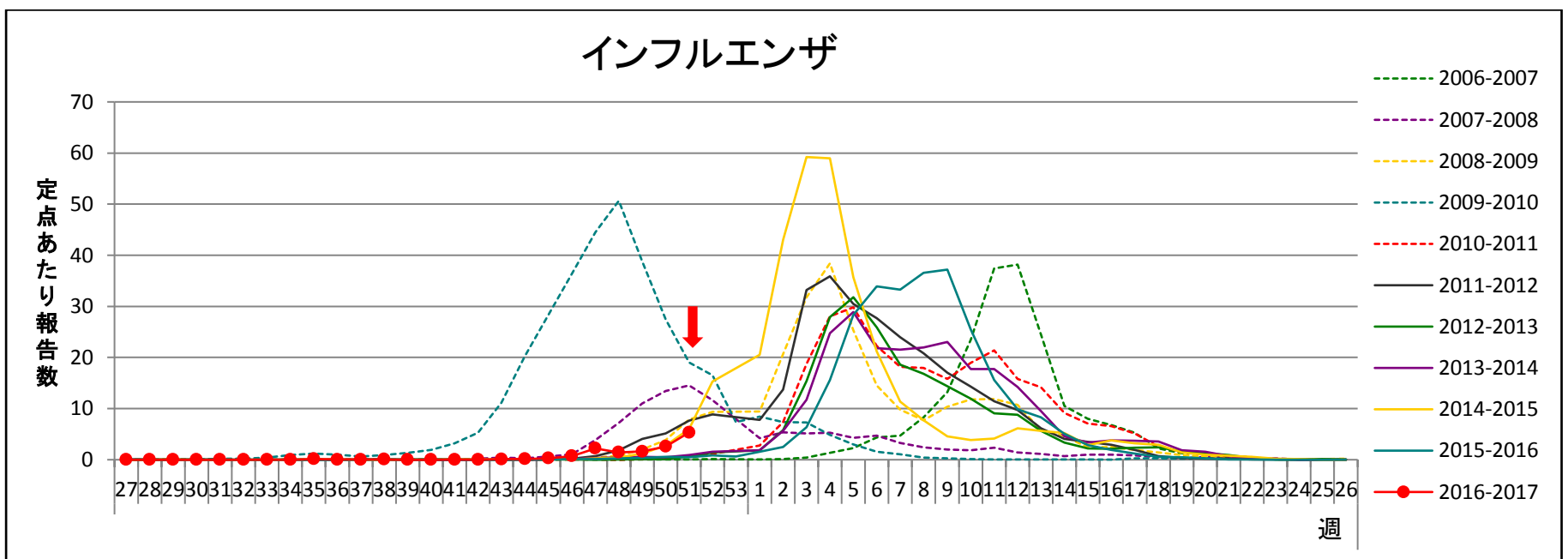
| 疾病名 | 合計 | -6ヶ月 | -12ヶ月 | 1歳 | 2歳 | 3歳 | 4歳 | 5歳 | 6歳 | 7歳 | 8歳 | 9歳 | 10-14 | 15-19 | 20-29 | 30-39 | 40-49 | 50-59 | 60-69 | 70-79 | 80～ |
|---------|-----|------|-------|----|----|----|----|----|----|----|----|----|-------|-------|-------|-------|-------|-------|-------|-------|-----|
| インフルエンザ | 449 | 1 | 7 | 9 | 9 | 18 | 19 | 21 | 19 | 11 | 11 | 10 | 95 | 34 | 32 | 44 | 44 | 27 | 17 | 9 | 12 |

| 疾病名 | 合計 | -6ヶ月 | -12ヶ月 | 1歳 | 2歳 | 3歳 | 4歳 | 5歳 | 6歳 | 7歳 | 8歳 | 9歳 | 10-14 | 15-19 | 20～ |
|---------------|------|------|-------|----|----|-----|-----|----|----|----|----|----|-------|-------|-----|
| RSウイルス感染症 | 34 | 7 | 12 | 7 | 2 | 3 | 1 | 1 | 1 | - | - | - | - | - | - |
| 咽頭結膜熱 | 45 | 1 | 3 | 13 | 10 | 5 | 7 | 2 | 2 | - | - | 1 | - | - | 1 |
| A群溶血性レンサ球菌咽頭炎 | 56 | - | - | 2 | 1 | 5 | 9 | 8 | 6 | 6 | 3 | 3 | 8 | 1 | 4 |
| 感染性胃腸炎 | 1054 | 5 | 31 | 87 | 85 | 110 | 118 | 99 | 92 | 58 | 52 | 32 | 104 | 17 | 164 |
| 水痘 | 25 | 1 | 1 | 2 | 1 | 1 | 6 | 4 | 5 | 1 | 3 | - | - | - | - |
| 手足口病 | 54 | - | 3 | 30 | 9 | 4 | 4 | 3 | - | 1 | - | - | - | - | - |
| 伝染性紅斑 | 7 | - | 1 | - | - | 1 | 1 | - | 1 | 1 | 1 | - | 1 | - | - |
| 突発性発疹 | 12 | 1 | 3 | 7 | 1 | - | - | - | - | - | - | - | - | - | - |
| 百日咳 | 1 | - | - | - | - | - | - | - | - | - | - | - | 1 | - | - |
| ヘルパンギーナ | 4 | - | - | 1 | - | 1 | - | - | 1 | - | - | - | 1 | - | - |
| 流行性耳下腺炎 | 21 | - | - | - | 2 | 4 | 3 | 4 | 1 | 2 | 2 | - | 3 | - | - |

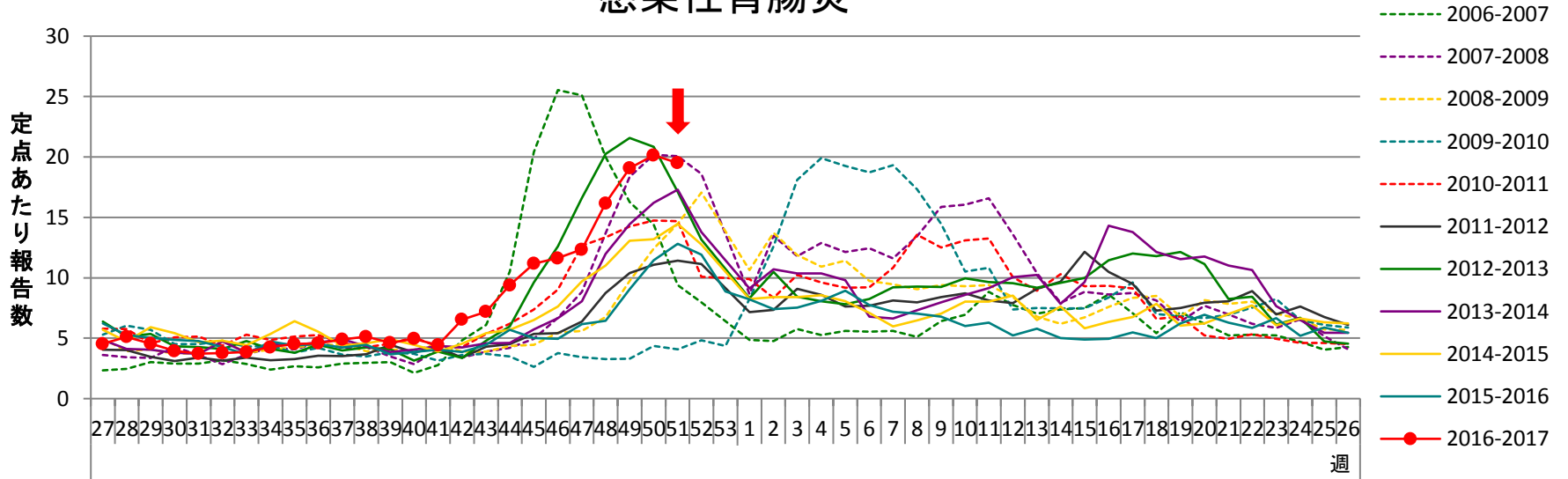
| 疾病名 | 合計 | -6ヶ月 | -12ヶ月 | 1歳 | 2歳 | 3歳 | 4歳 | 5歳 | 6歳 | 7歳 | 8歳 | 9歳 | 10-14 | 15-19 | 20-29 | 30-39 | 40-49 | 50-59 | 60-69 | 70～ | |
|----------|----|------|-------|----|----|----|----|----|----|----|----|----|-------|-------|-------|-------|-------|-------|-------|-----|---|
| 急性出血性結膜炎 | - | - | - | - | - | - | - | - | - | - | - | - | - | - | - | - | - | - | - | - | - |
| 流行性角結膜炎 | 5 | - | - | - | - | - | - | - | - | - | - | - | - | - | 1 | 3 | - | 1 | - | - | - |

| 疾病名 | 合計 | 0歳 | 1-4 | 5-9 | 10-14 | 15-19 | 20-24 | 25-29 | 30-34 | 35-39 | 40-44 | 45-49 | 50-54 | 55-59 | 60-64 | 65-69 | 70～ |
|----------------|----|----|-----|-----|-------|-------|-------|-------|-------|-------|-------|-------|-------|-------|-------|-------|-----|
| 細菌性髄膜炎 | - | - | - | - | - | - | - | - | - | - | - | - | - | - | - | - | - |
| 無菌性髄膜炎 | 1 | - | - | - | - | - | - | - | 1 | - | - | - | - | - | - | - | - |
| マイコプラズマ肺炎 | 2 | - | 1 | - | - | 1 | - | - | - | - | - | - | - | - | - | - | - |
| クラミジア肺炎 | - | - | - | - | - | - | - | - | - | - | - | - | - | - | - | - | - |
| 感染性胃腸炎(ロタウイルス) | - | - | - | - | - | - | - | - | - | - | - | - | - | - | - | - | - |

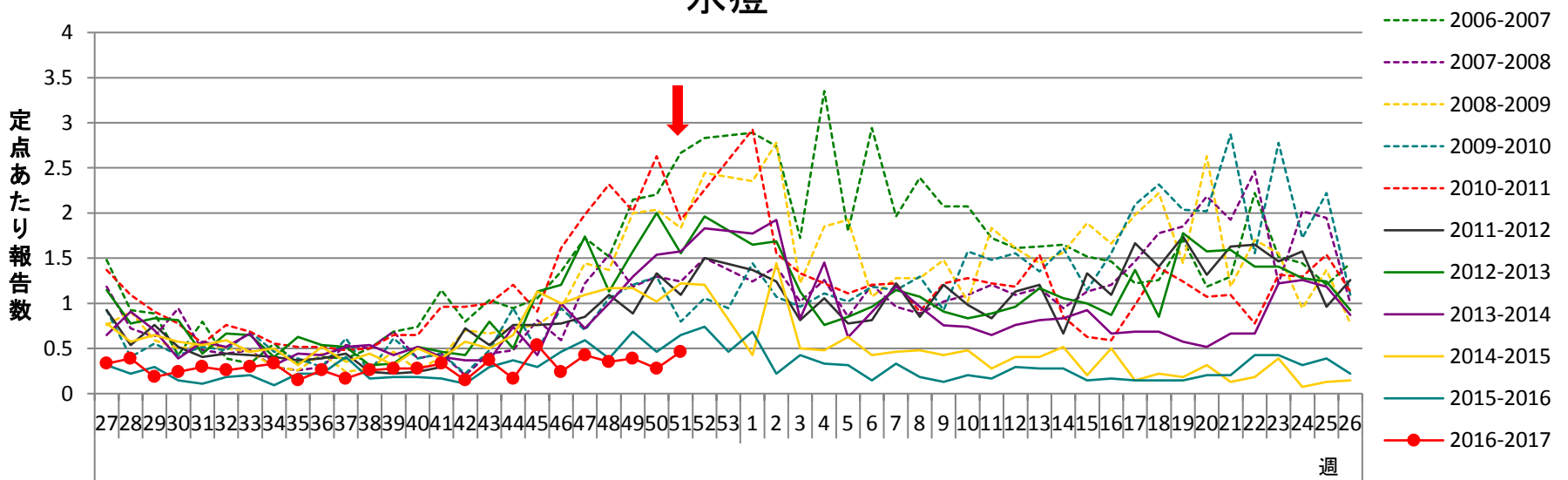
(- : 0)



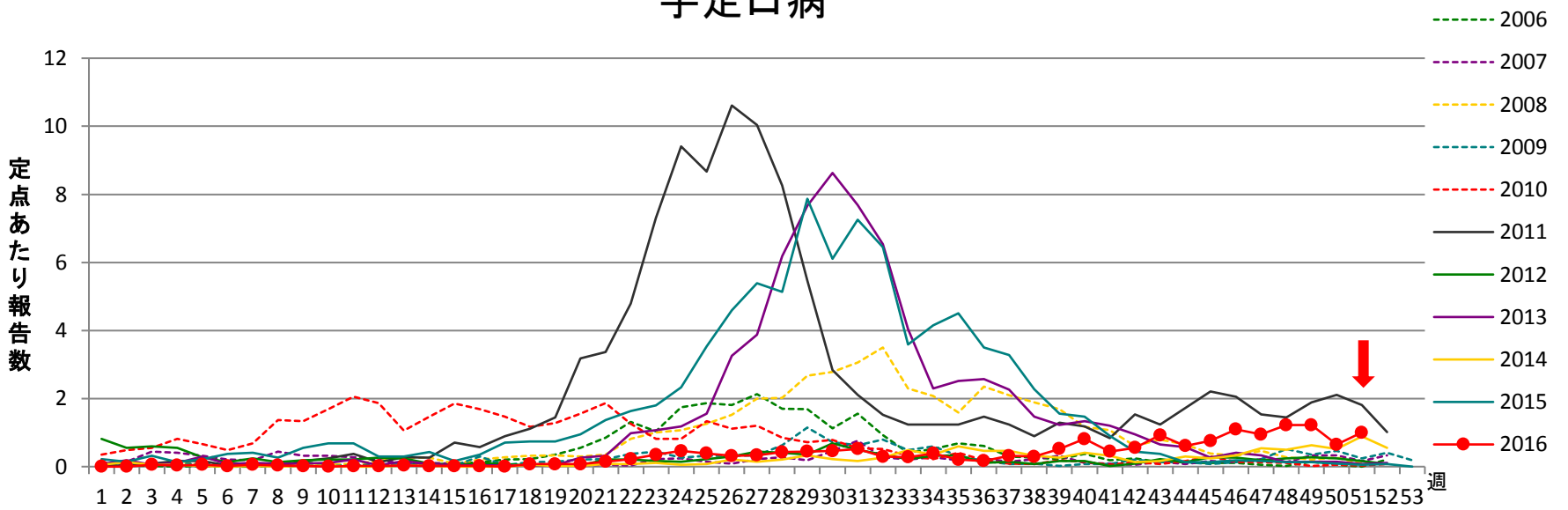
感染性胃腸炎



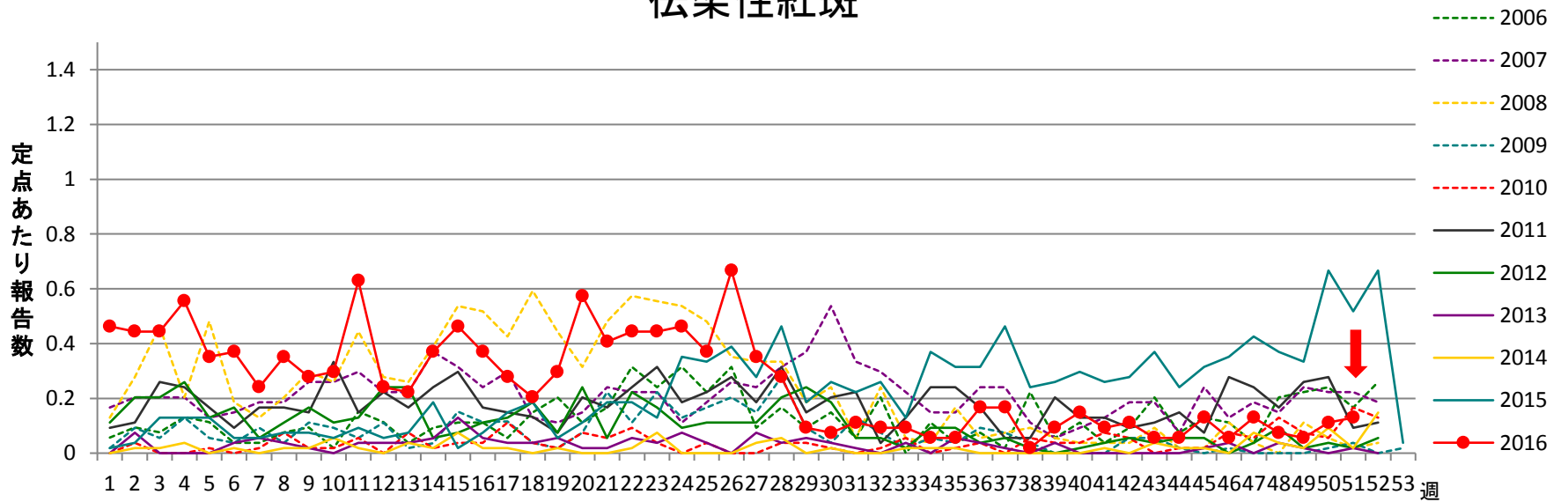
水痘



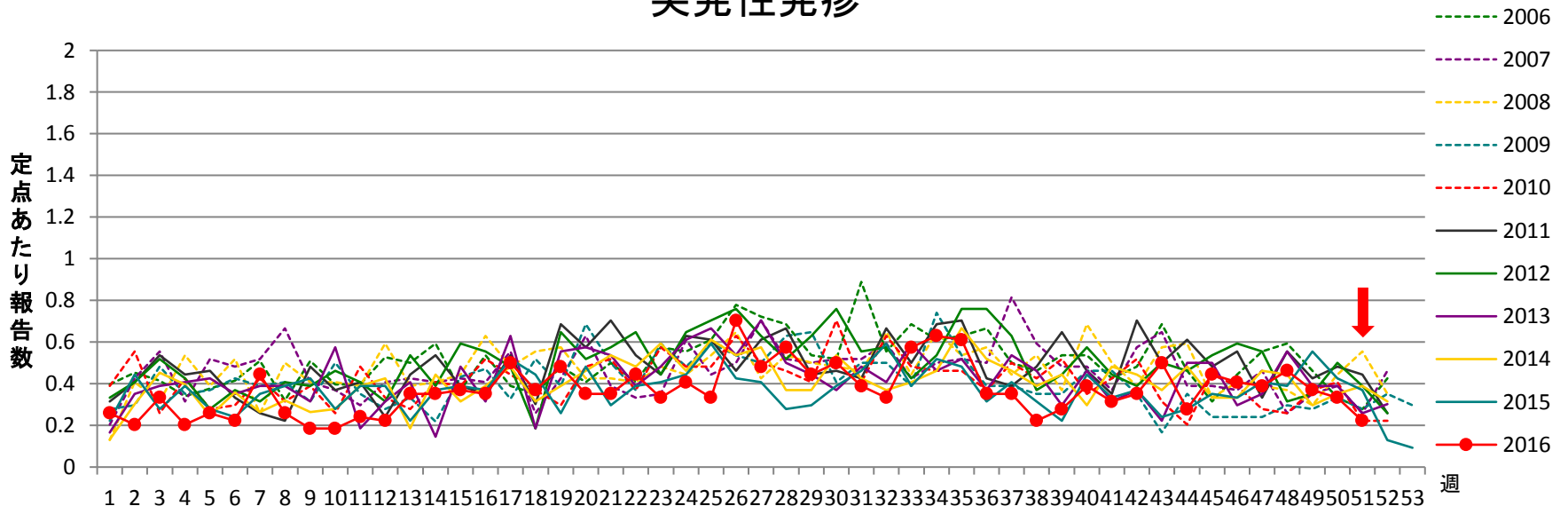
手足口病



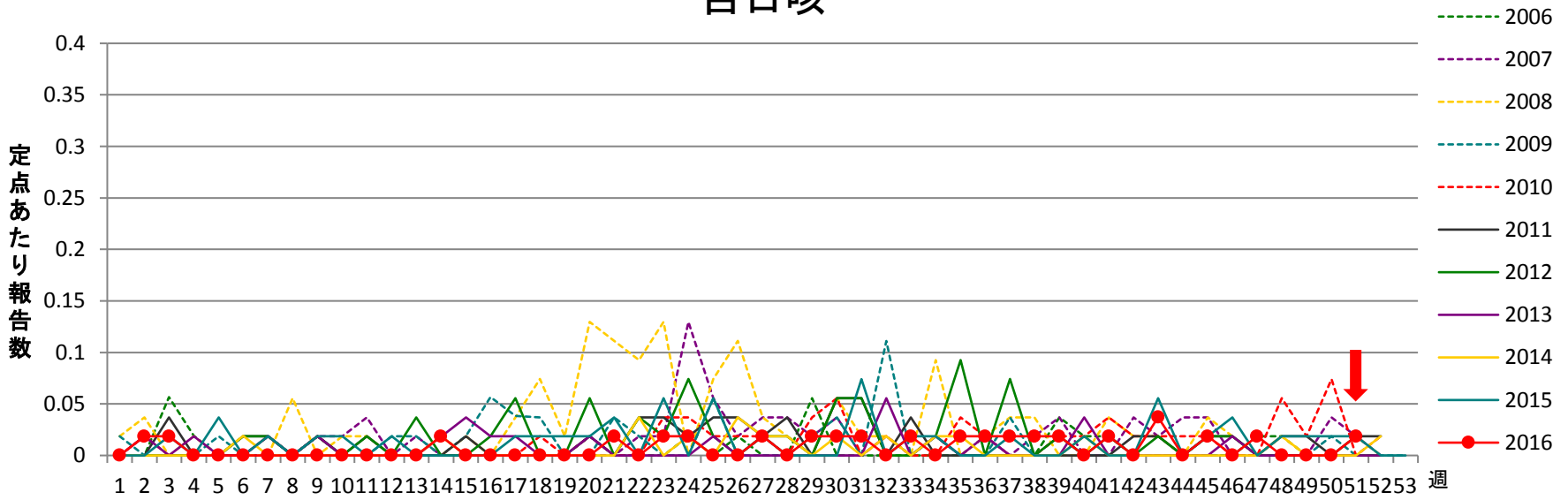
伝染性紅斑



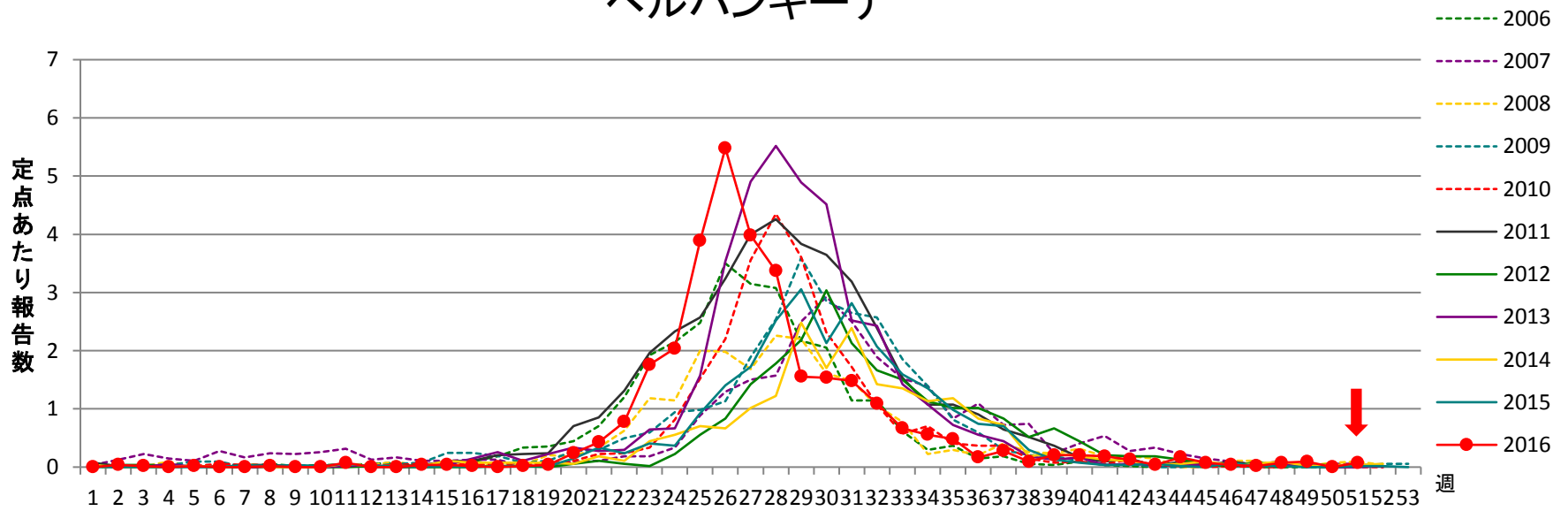
突発性発疹



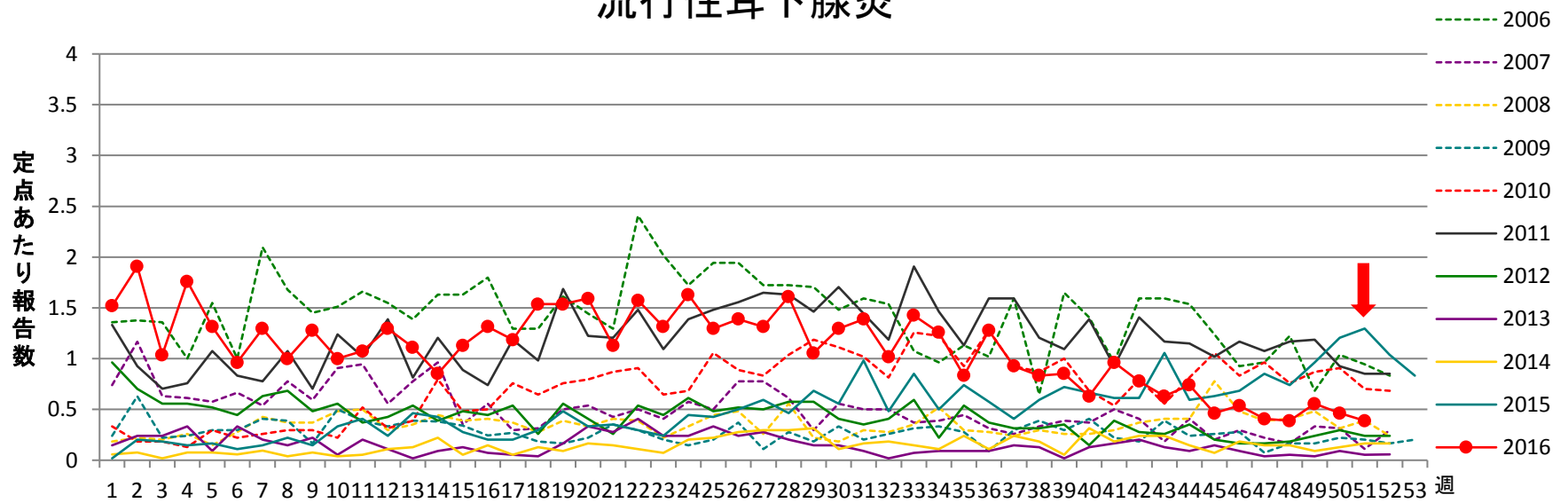
百日咳



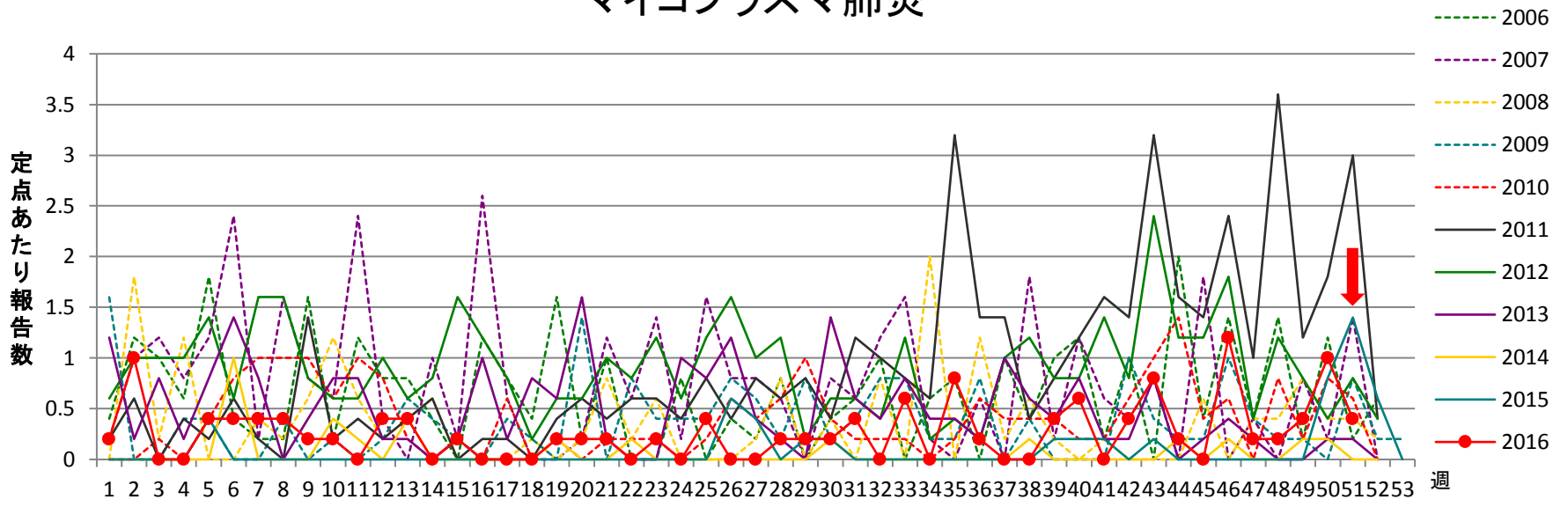
ヘルパンギーナ



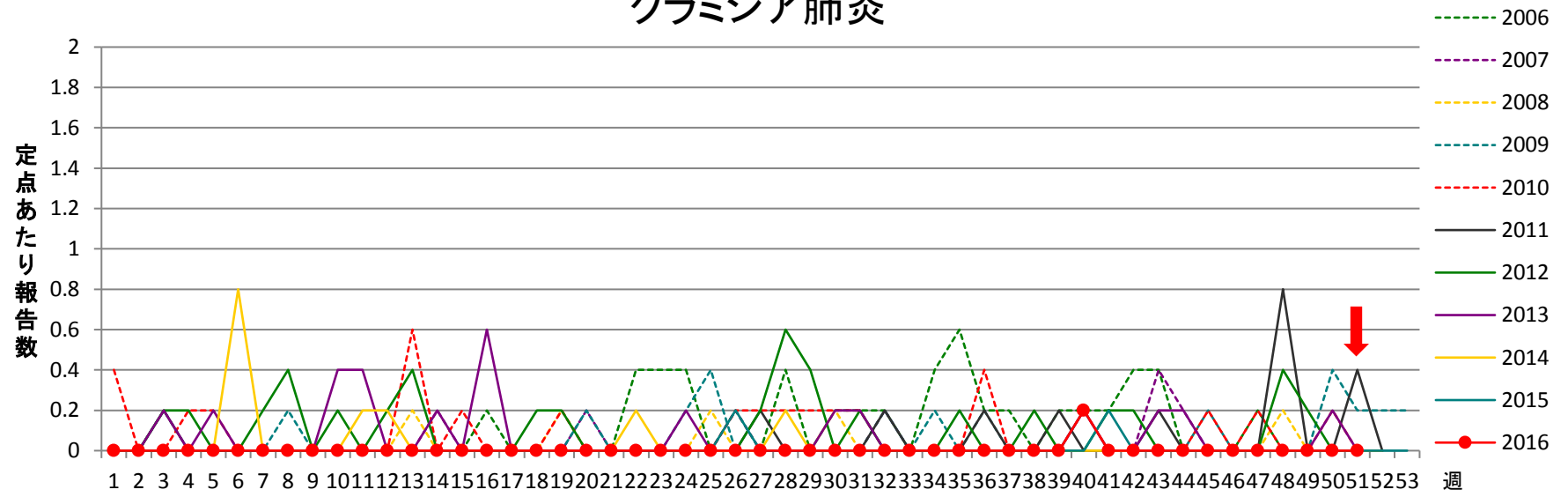
流行性耳下腺炎



マイコプラズマ肺炎



クラミジア肺炎



感染性胃腸炎(ロタウイルス)

