

岡山県感染症週報 2016年 第49週 (12月5日～12月11日)

岡山県は『インフルエンザ注意報』発令中です
岡山県は『腸管出血性大腸菌感染症注意報』発令中です

【お知らせ】 今週から『感染性胃腸炎週報』の掲載を開始しました。
次週、2016年第50週(12/12～12/18)の感染症週報は、12月26日(月)にホームページへ掲載いたします。

◆2016年 第49週(12/5～12/11)の感染症発生動向(届出数)

■全数把握感染症の発生状況

- 第47週 2類感染症 結核 2名(40代 女 1名、70代 女 1名)
5類感染症 後天性免疫不全症候群 1名(20代 男)
水痘(入院例に限る。) 1名(30代 男)
播種性クリプトコックス症 1名(50代 男)
- 第48週 2類感染症 結核 3名(50代 女 1名、80代 女 2名)
5類感染症 劇症型溶血性レンサ球菌感染症 1名(80代 女)
後天性免疫不全症候群 1名(60代 男)
梅毒 1名(50代 男)
- 第49週 2類感染症 結核 4名(30代 男 3名、90代 男 1名)

■定点把握感染症の発生状況

患者報告医療機関数：インフルエンザ定点84、小児科定点54、眼科定点12、STD定点17、基幹定点5

- インフルエンザは、県全体で137名(定点あたり1.45→1.63人)の報告があり、前週よりわずかに増加しました。
- 感染性胃腸炎は、県全体で1,030名(定点あたり16.17→19.07人)の報告があり、前週より増加しました。

【第50週 速報】

- インフルエンザによるとみられる学校等の臨時休業が4施設でありました。(12月12日～14日)
- 感染性胃腸炎による学校等の臨時休業が6施設でありました。(12月12日～15日)
- 倉敷市内の小学校1校で流行性耳下腺炎による学級閉鎖がありました。(12月13日)

1. **インフルエンザ**は、県全体で137名(定点あたり1.45→1.63人)の報告があり、前週よりわずかに増加しました。岡山県は、12月1日に「**インフルエンザ注意報**」を発令し、広く注意を呼びかけています。県内の発生状況など詳しくは、「**インフルエンザ週報**」及び岡山県感染症情報センターホームページ『[2016/2017年シーズン インフルエンザ情報「インフルエンザ注意報」発令中!](#)』をご覧ください。
2. **感染性胃腸炎**は、県全体で1,030名(定点あたり16.17→19.07人)の報告があり、第41週(10/10～10/16)以降、患者の増加がつづいています。地域別では、岡山市(27.57人)、倉敷市(21.64人)、真庭地域(21.50人)の順で定点あたり報告数が多くなっており、特に真庭地域(3.50→21.50人)では、前週より大きく増加し、新たに発生レベル3となりました。県内の発生状況など詳しくは、「**感染性胃腸炎週報**」及び岡山県感染症情報センターホームページ『[2016/2017年 感染性胃腸炎情報](#)』をご覧ください。

【お知らせ】

年末年始に海外へ旅行される方に向けた感染症情報が、厚生労働省のホームページに掲載されています。

[年末年始における海外での感染症予防について\(厚生労働省\)](#)

[年末年始に海外へ渡航される皆さまへ!\(厚生労働省検疫所\)](#)

流行の推移と発生状況

	推移	発生状況	疾病名	推移	発生状況
インフルエンザ		★	RSウイルス感染症		★
咽頭結膜熱		★	A群溶血性レンサ球菌咽頭炎		★
感染性胃腸炎		★★★	水痘		★
手足口病		★★	伝染性紅斑		★
突発性発疹		★	百日咳		
ヘルパンギーナ		★	流行性耳下腺炎		★
急性出血性結膜炎			流行性角結膜炎		★
細菌性髄膜炎			無菌性髄膜炎		
マイコプラズマ肺炎		★	クラミジア肺炎		
感染性胃腸炎(ロタウイルス)		* 感染性胃腸炎(ロタウイルス)については、2013年第42週から報告対象となったため、前週からの推移のみ表示しています。			

【記号の説明】 前週からの推移： ：大幅な増加 ：増加 ：ほぼ増減なし ：大幅な減少 ：減少
 大幅：前週比100%以上の増減 増加・減少：前週比10～100%未満の増減

発生状況：今週の流行状況を過去5年間と比較し、5段階で表示しています。（発生数が多いことを示すものではありません。）

空白：発生なし ★：わずか ★★：少し ★★★：やや多い ★★★★：多い ★★★★★：非常に多い

インフルエンザ週報 2016年 第49週 (12月5日～12月11日)

岡山県は『インフルエンザ注意報』発令中です

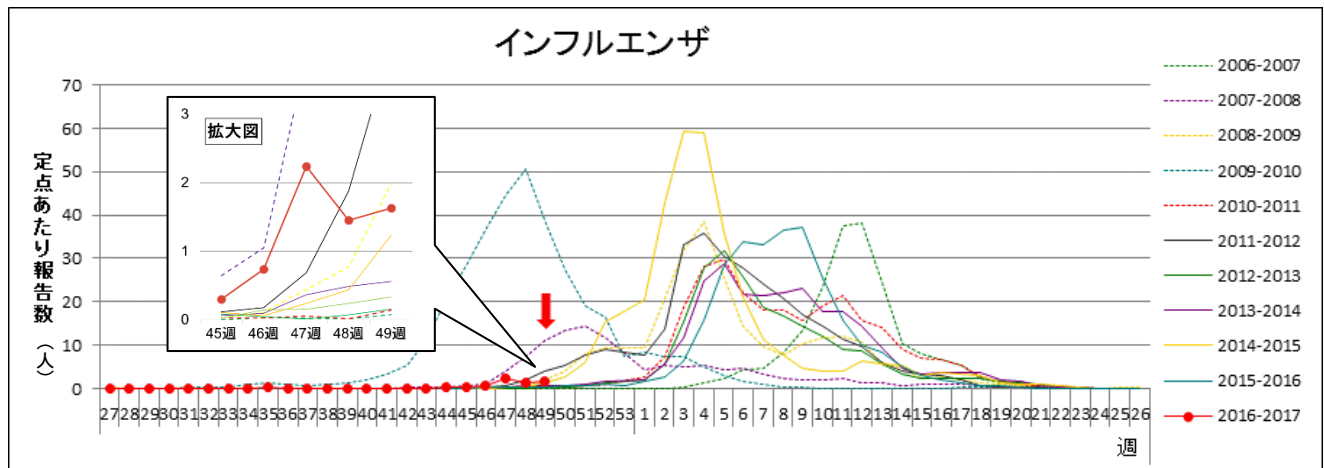
【お知らせ】次週、2016年第50週(12/12～12/18)のインフルエンザ週報は、12月26日(月)にホームページへ掲載いたします。

➤ 岡山県の流行状況

- インフルエンザは、県全体で137名(定点あたり1.63人)の報告がありました。(84 定点医療機関報告)
- インフルエンザによるとみられる学校等の臨時休業が4施設でありました。
- インフルエンザによる入院患者の報告はありませんでした。

【第50週 速報】

- インフルエンザによるとみられる学校等の臨時休業が4施設でありました。(12月12日～14日)



※ インフルエンザは、通常、秋から翌年の春にかけて流行するため、第27週～翌年第26週で、グラフを作成しています。

インフルエンザは、県全体で137名(定点あたり1.45 → 1.63人)の報告があり、前週よりわずかに増加しました。岡山県は、12月1日に「インフルエンザ注意報」を発令し、広く注意を呼びかけています。地域別では、備北地域(3.83人)、倉敷市(3.06人)、備中地域(2.58人)の順で定点あたり報告数が多くなっており、多くの地域で前週より増加しています。ひきつづき県内の発生状況に注意するとともに、『外出後や食事前の手洗いを徹底する』『人混みでは、マスクを着用する』『十分な睡眠をとる』など、感染予防に努めましょう。また、症状のある方は早めに医療機関を受診するとともに、マスクを着用するなど咳エチケットを心がけましょう。

[インフルエンザQ&A\(厚生労働省\)](#)[平成28年度 今冬のインフルエンザ総合対策について\(厚生労働省\)](#)

◆インフルエンザは流行期に入っています。

感染予防に努めましょう。

【 予 防 】

- * 外出後は手洗いをしましょう。アルコールを含んだ消毒剤で手を消毒するのも効果的です。
- * 人混みでは、マスクを着用しましょう。
- * 十分な睡眠をとり、バランスの良い食事を心がけて、抵抗力をつけましょう。
- * 室内では加湿器を使うなど、適度な湿度(50～60%)を保ちましょう。

【 かかったかな? という時には 】

- * 早めに医療機関を受診しましょう。
- * 水分を十分にとり、安静にして休養をとりましょう。
- * 周りの人にうつさないように、『咳エチケット』を心がけましょう。

『咳エチケット』 ～ 咳やくしゃみをするときは ～

1. 周囲の人からなるべく離れてください。
2. 他の人から顔をそらせ、ティッシュなどで口と鼻を覆いましょう。
3. 口と鼻を覆った手は、石鹸で丁寧に洗いましょう。
4. 咳やくしゃみが出ている間は、マスクを着用しましょう。

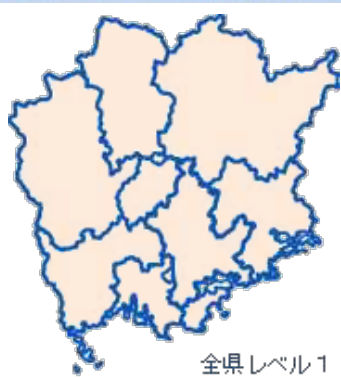
1. 地域別発生状況

前週からの推移（単位：人）

地域名	発生状況		推移	地域名	発生状況		推移
岡山県全体	患者数	137	↑	備 中	患者数	31	↑
	定点あたり	1.63			定点あたり	2.58	
岡山市	患者数	12	↑	備 北	患者数	23	↑
	定点あたり	0.55			定点あたり	3.83	
倉敷市	患者数	49	↑	真 庭	患者数	2	↑
	定点あたり	3.06			定点あたり	0.67	
備 前	患者数	11	↑	美 作	患者数	9	↑
	定点あたり	0.73			定点あたり	0.90	

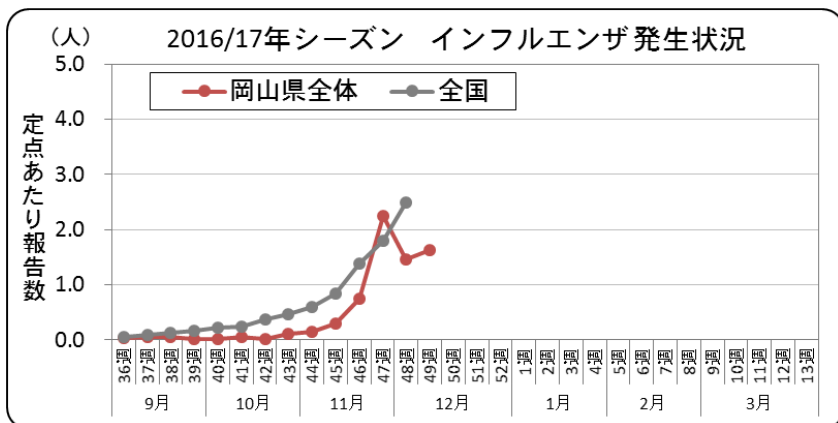
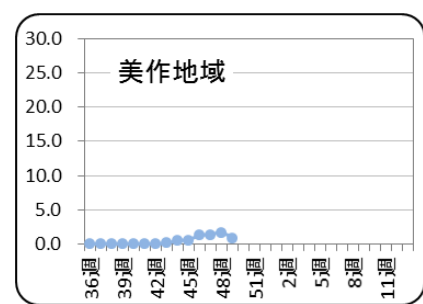
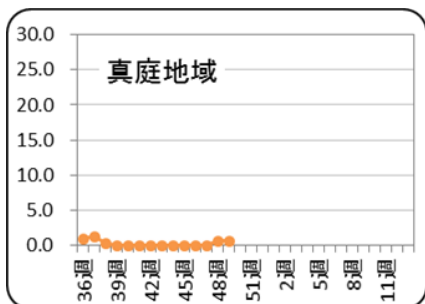
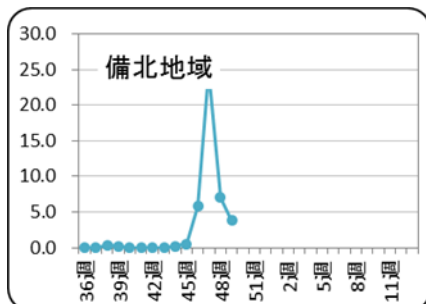
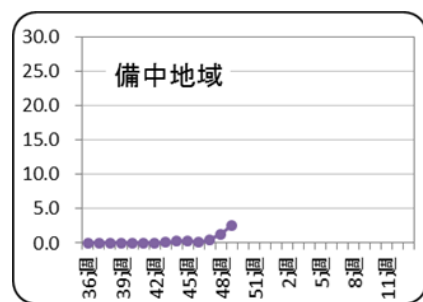
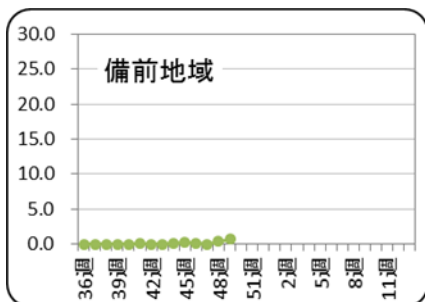
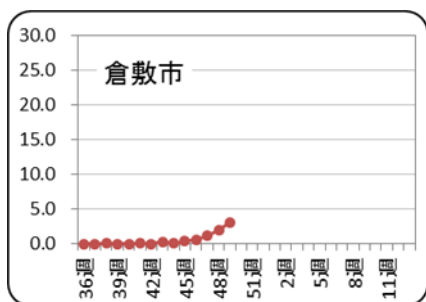
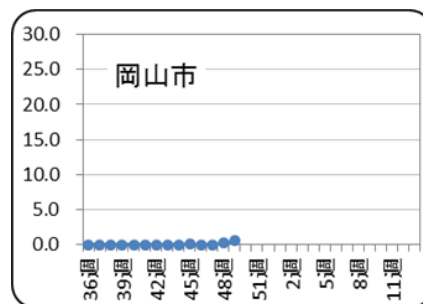
【記号の説明】 前週からの推移
 ↑：大幅な増加 ↑：増加 →：ほぼ増減なし ↓：大幅な減少 ↓：減少
 大幅：前週比100%以上の増減 増加・減少：前週比10～100%未満の増減

インフルエンザ感染症マップ



<インフルエンザ発生レベル 基準>

レベル3		レベル2	
開始基準値	終息基準値	基準値	
30	10	10以上 30未満	
レベル1		報告なし	
基準値		基準値	
0< 10未満		0	

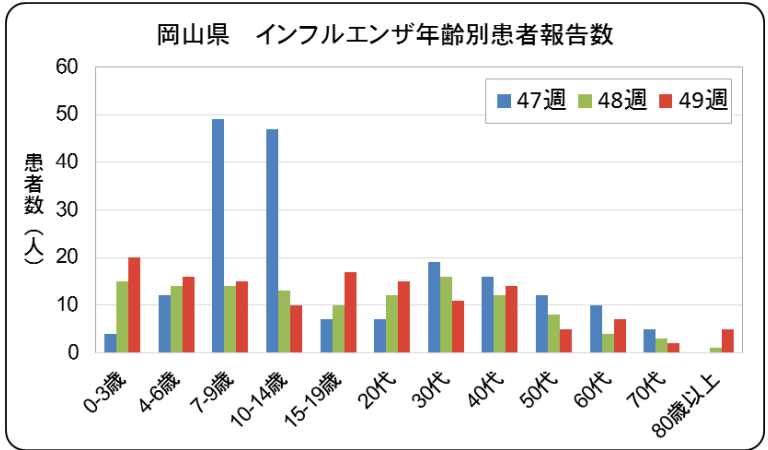
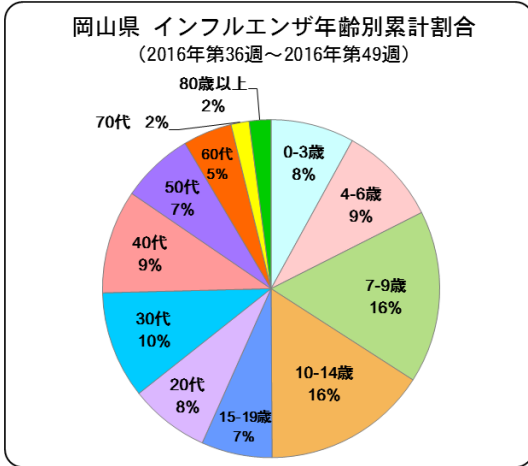


全国集計第48週（11/28～12/4）速報値によると、全国の定点あたり報告数は2.49人となり、前週（1.79人）より増加しました。都道府県別では、沖縄県（10.33人）、栃木県（7.53人）、岩手県（6.22人）の順で定点あたり報告数が多くなっており、38都道府県で前週の報告数よりも増加がみられました。

[インフルエンザの発生状況について](#)
 （厚生労働省）

2. 年齢別発生状況

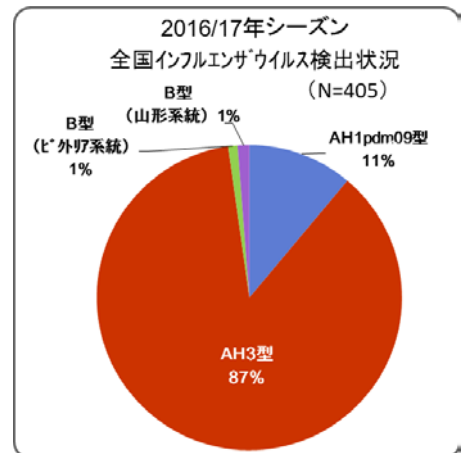
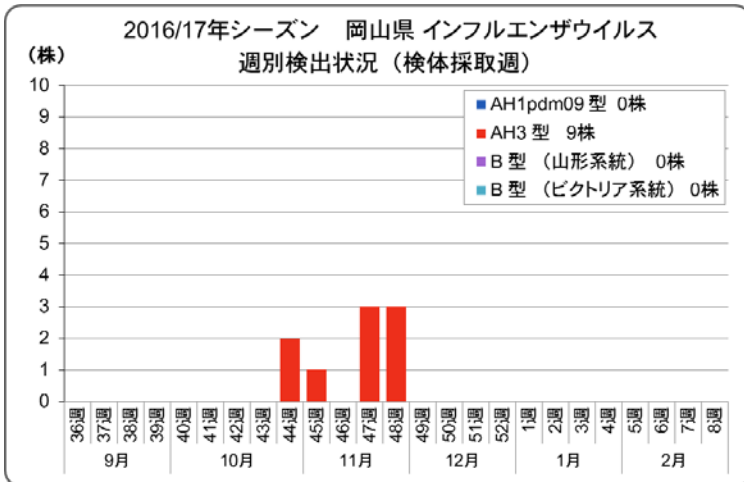
今シーズンの年齢別累計割合は、7-9歳・10-14歳 16%、30歳代 10%、4-6歳・40歳代 9%の順で高くなっています。



3. インフルエンザウイルス検出状況

第49週、環境保健センターで判明したインフルエンザウイルスは、ありませんでした。今シーズン、これまでに環境保健センターで検出されたインフルエンザウイルスは、AH3型が9株となっています。

今シーズン、全国で検出されたインフルエンザウイルスは、AH3型 87%、AH1pdm09型 11%、B型 2%〔山形系統 1%・ビクトリア系統 1%〕の順となっています。(2016年12月9日現在)

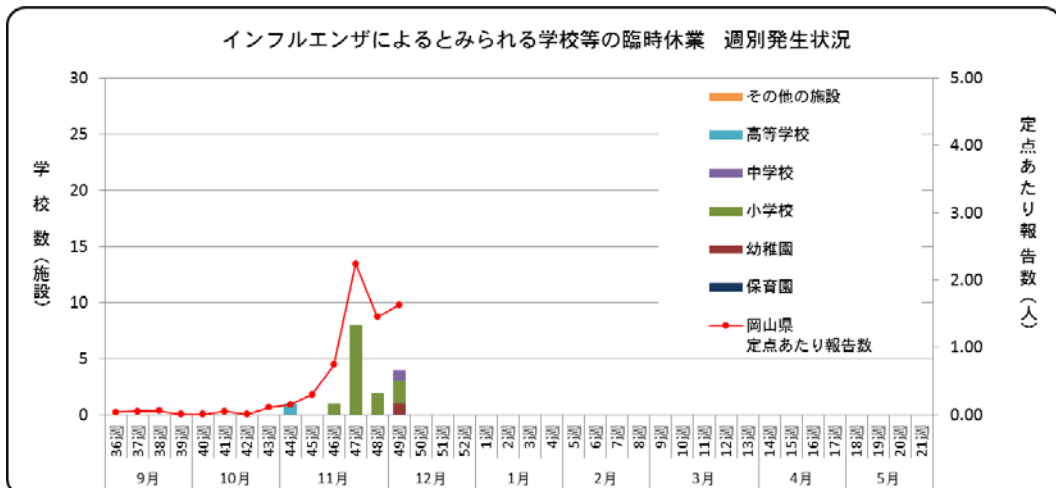


[インフルエンザウイルス分離・検出速報 \(国立感染症研究所\)](#)

4. インフルエンザ様疾患による学校等の臨時休業施設数

インフルエンザによるとみられる学校等の臨時休業が4施設でありました。

【第49週 臨時休業施設数】 ▽倉敷市 1 ▽高梁市 1 ▽新見市 1 ▽美咲町 1



1) 有症者数・欠席者数および臨時休業措置の内訳

* 地域名は、保健所管轄地域を表しています。

地域名*	有症者数		うち欠席者数		施設数合計		休園・休校数		学年閉鎖施設数		学級閉鎖施設数		初発年月日
	今週	累計	今週	累計	今週	累計	今週	累計	今週	累計	今週	累計	
岡山県全体	45	199	30	137	4	16	0	2	2	9	2	5	H28.11.2
岡山市	—	—	—	—	—	—	—	—	—	—	—	—	—
倉敷市	12	29	8	17	1	2	—	—	—	—	1	2	H28.11.29
備前地域	—	—	—	—	—	—	—	—	—	—	—	—	—
備中地域	0	11	0	9	0	1	—	—	—	—	0	1	H28.11.2
備北地域	14	133	14	96	2	11	0	2	2	8	0	1	H28.11.21
真庭地域	—	—	—	—	—	—	—	—	—	—	—	—	—
美作地域	19	26	8	15	1	2	—	—	0	1	1	1	H28.11.16

2) 臨時休業施設数の内訳

第49週：4施設

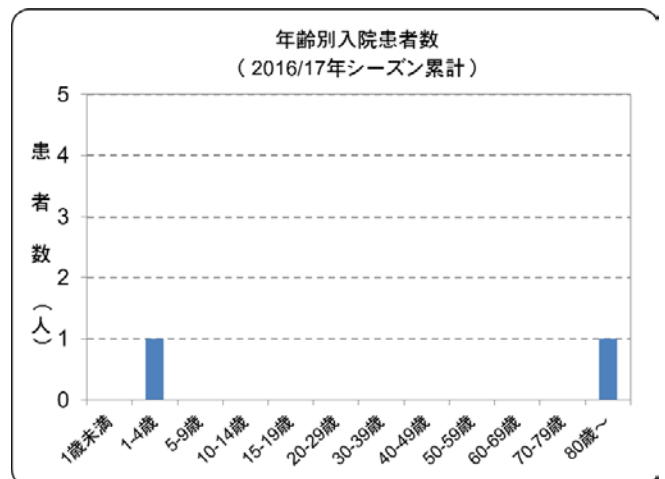
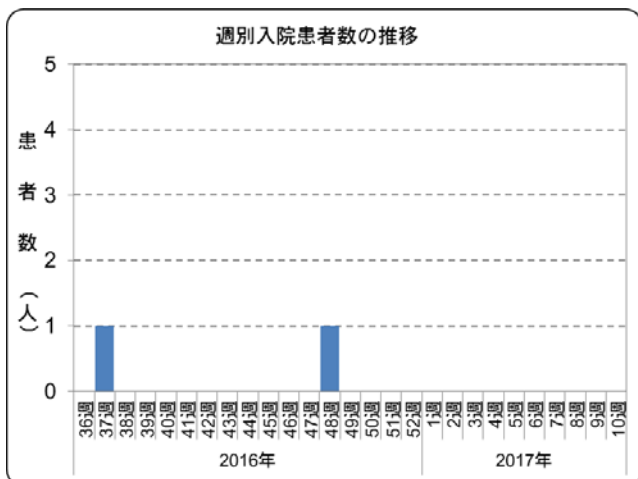
累計：16施設

施設数	保育所		幼稚園		小学校		中学校		高等学校		その他	
	今週	累計	今週	累計	今週	累計	今週	累計	今週	累計	今週	累計
施設数	—	—	1	1	2	13	1	1	0	1	—	—

5. インフルエンザによる入院患者報告数（県内基幹定点 5 医療機関による報告）

インフルエンザによる入院患者の報告はありませんでした。

幼児や高齢者、慢性疾患・代謝疾患をもつ人、免疫機能が低下している人などでは重症化することがありますので注意が必要です。幼児ではまれに脳炎を起こすことがあります。水分をとった後すぐ吐いてしまう、元気がない、意識がはっきりせずうとうととしている、けいれんを起こす、このような症状がみられるときは、すぐに医療機関を受診しましょう。



【2016年9月5日以降に入院した患者の累計数】

年齢	1歳未満	1～4歳	5～9歳	10～14歳	15～19歳	20～29歳	30～39歳	40～49歳	50～59歳	60～69歳	70～79歳	80歳以上	計*
入院患者数		1										1	2
ICU入室*													
人工呼吸器の利用*													
頭部CT検査(予定含)*													
頭部MRI検査(予定含)*		1											1
脳波検査(予定含)*													
いずれにも該当せず												1	1

* 重複あり

感染性胃腸炎週報 2016年 第49週 (12月5日～12月11日)

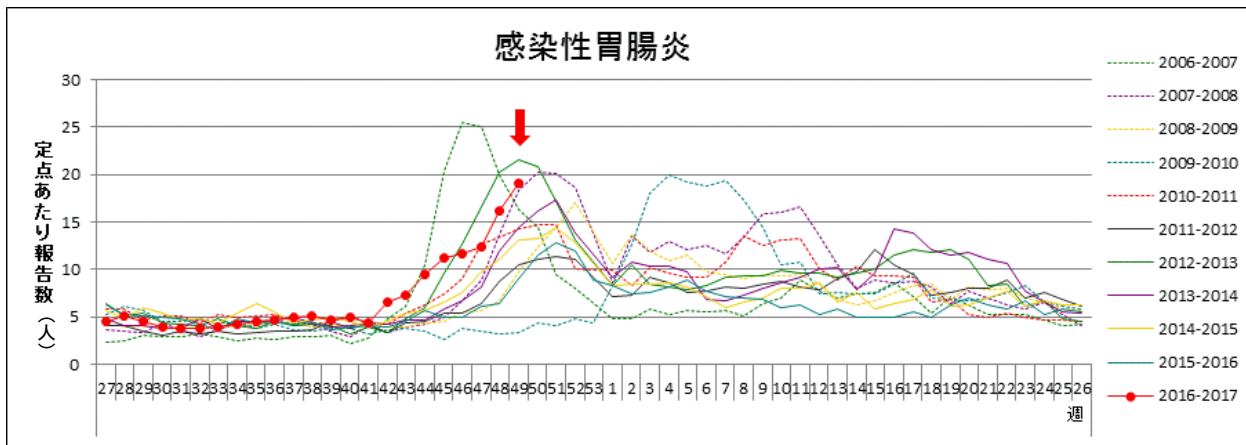
【お知らせ】 次週、2016年第50週(12/12～12/18)の感染性胃腸炎週報は、12月26日(月)にホームページへ掲載いたします。

岡山県の流行状況

- 感染性胃腸炎は、県全体で1,030名(定点あたり16.17 → 19.07人)の報告がありました(54定点医療機関報告)。
- 感染性胃腸炎による学校等の臨時休業が6施設でありました。(12月5日～8日)

【第50週 速報】

- 感染性胃腸炎による学校等の臨時休業が6施設でありました。(12月12日～15日)

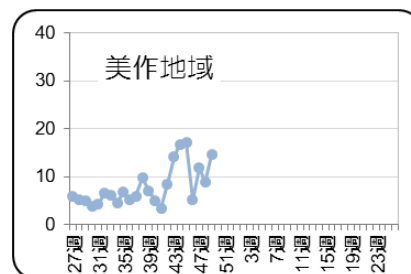
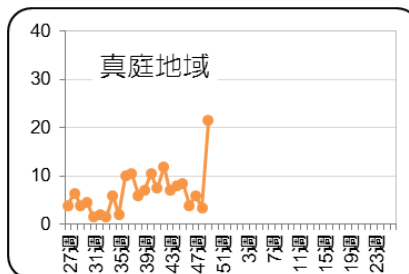
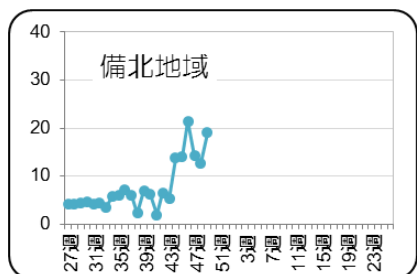
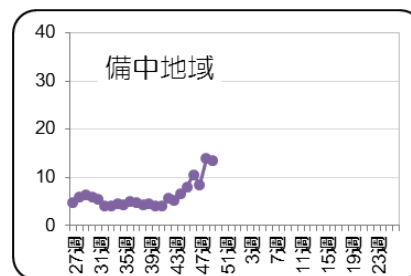
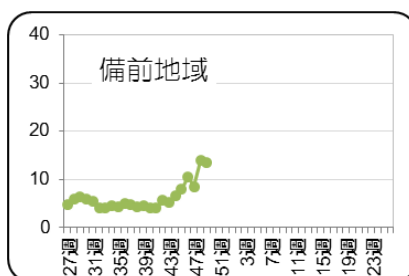
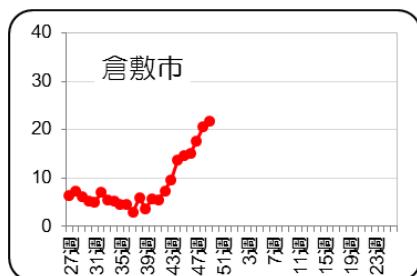
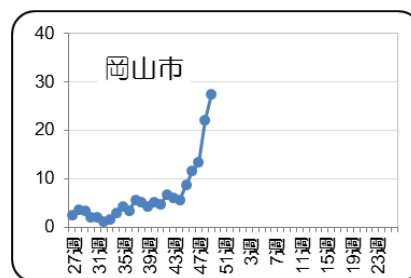
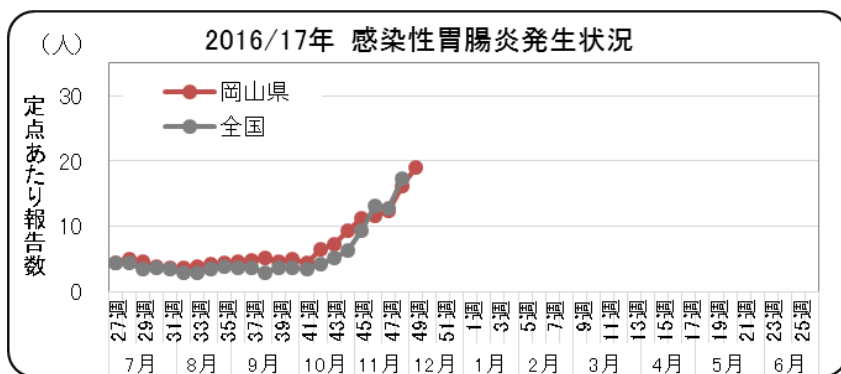


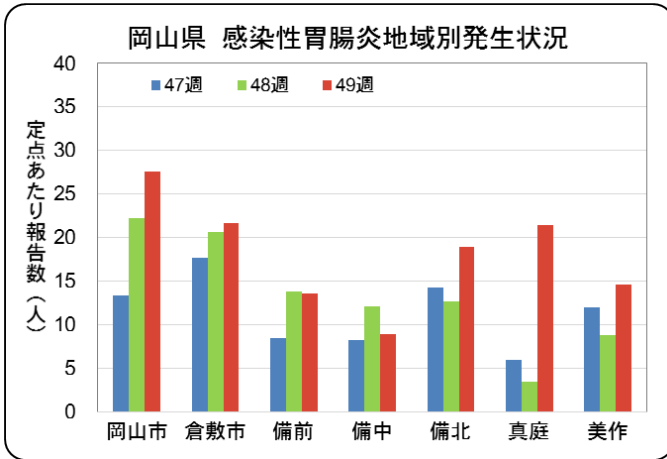
※感染性胃腸炎は秋から翌年の春にかけて流行するため、27週～翌年26週でグラフを作成しています。

感染性胃腸炎は、県全体で1,030名(定点あたり16.17 → 19.07人)の報告があり、第41週(10/10～10/16)以降、患者の増加がつづいています。感染性胃腸炎による学校等の臨時休業が、岡山市と備中地域の6施設でありました。さらに、第50週(12/12～)にも、学校等の臨時休業が岡山市、倉敷市、備中地域、美作地域の6施設で報告されています。

冬の感染性胃腸炎の原因は、ノロウイルスなどのウイルスによるものが多いと言われています。手洗いの徹底や、下痢便・おう吐物の適切な処理など、感染予防と拡大防止に努めてください。また、小さなお子さんや高齢の方は、おう吐や下痢による脱水症状を起こすこともありますので、体調の変化に注意し、早めに医療機関を受診しましょう。

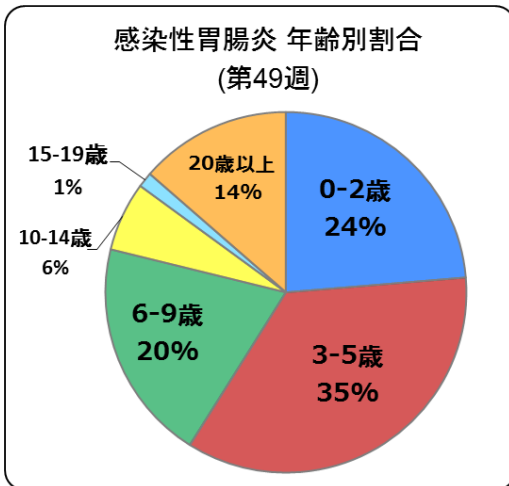
◆地域別・年齢別発生状況





レベル3		レベル1	報告なし
開始基準値	終息基準値	基準値	基準値
20	12	0 20未満	0

レベル3の開始基準値を一度超えると、終息基準値より下がらないとレベル3が継続されます。



地域別では、岡山市 (27.57 人)、倉敷市 (21.64 人)、真庭地域 (21.50 人) の順で定点あたり報告数が多くなっており、特に真庭地域 (3.50 → 21.50 人) では、前週より大きく増加しました。また、発生レベル3が継続している岡山市、倉敷市、備北地域に加えて、新たに真庭地域でも発生レベル3となりました。

第49週年齢別割合では、3-5歳 35%、0-2歳 24%、6-9歳 20%の順で高くなっています。

◆◆ ノロウイルスによる感染性胃腸炎に気をつけましょう ◆◆

予 防 方 法

1. 最も大切なことは、手を洗うことです。

排便後や、調理・食事の前には、石けんと流水で十分に手を洗いましょう。

2. 処理をする人自身が感染しないように気をつけましょう。

おう吐物や下痢便にはウイルスが大量に含まれています。処理をするときは、使い捨ての上着や、マスク、手袋を着用し、下痢便、おう吐物をペーパータオル等で静かに拭き取りましょう。拭き取った後は、**次亜塩素酸ナトリウム**(※家庭用塩素系漂白剤でも代用可)で浸すように床を拭き取り、その後水拭きをしましょう。また、処理をした後はしっかりと流水で手を洗いましょう。

3. おう吐物や下痢便で汚れた衣類は、85℃で1分間以上の熱水洗濯か**次亜塩素酸ナトリウム**(※家庭用塩素系漂白剤でも代用可)での消毒が有効です。

おう吐物や下痢便で汚れた衣類は、ウイルスが飛び散らないように汚物を除去し、洗剤を入れた水の中で静かにもみ洗った後、熱水洗濯か次亜塩素酸ナトリウムで消毒をしましょう。

4. 食品は、中心部まで十分に加熱しましょう。(中心部を85～90℃で90秒間以上)

二枚貝の生食を控えましょう。中心部までしっかり加熱すれば安心です。

※塩素系漂白剤の使用する際には、「使用上の注意」を確認しましょう。

保健所別報告患者数 2016年 49週(定点把握)

(2016/12/05～2016/12/11)

2016年12月15日

疾病名	全県		岡山市		倉敷市		備前		備中		備北		真庭		美作	
	報告数	定点当	報告数	定点当	報告数	定点当	報告数	定点当	報告数	定点当	報告数	定点当	報告数	定点当	報告数	定点当
インフルエンザ	137	1.63	12	0.55	49	3.06	11	0.73	31	2.58	23	3.83	2	0.67	9	0.90
RSウイルス感染症	25	0.46	8	0.57	7	0.64	1	0.10	4	0.57	-	-	-	-	5	0.83
咽頭結膜熱	15	0.28	1	0.07	3	0.27	-	-	-	-	1	0.25	-	-	10	1.67
A群溶血性レンサ球菌咽頭炎	37	0.69	16	1.14	13	1.18	2	0.20	1	0.14	1	0.25	-	-	4	0.67
感染性胃腸炎	1030	19.07	386	27.57	238	21.64	136	13.60	63	9.00	76	19.00	43	21.50	88	14.67
水痘	21	0.39	2	0.14	6	0.55	6	0.60	-	-	-	-	-	-	7	1.17
手足口病	66	1.22	39	2.79	20	1.82	4	0.40	1	0.14	1	0.25	1	0.50	-	-
伝染性紅斑	3	0.06	3	0.21	-	-	-	-	-	-	-	-	-	-	-	-
突発性発疹	20	0.37	11	0.79	3	0.27	2	0.20	-	-	1	0.25	-	-	3	0.50
百日咳	-	-	-	-	-	-	-	-	-	-	-	-	-	-	-	-
ヘルパンギーナ	5	0.09	4	0.29	-	-	1	0.10	-	-	-	-	-	-	-	-
流行性耳下腺炎	30	0.56	6	0.43	13	1.18	10	1.00	1	0.14	-	-	-	-	-	-
急性出血性結膜炎	-	-	-	-	-	-	-	-	-	-	-	-	-	-	-	-
流行性角結膜炎	9	0.75	1	0.20	4	1.00	4	4.00	-	-	-	-	-	-	-	-
細菌性髄膜炎	-	-	-	-	-	-	-	-	-	-	-	-	-	-	-	-
無菌性髄膜炎	-	-	-	-	-	-	-	-	-	-	-	-	-	-	-	-
マイコプラズマ肺炎	2	0.40	1	1.00	1	1.00	-	-	-	-	-	-	-	-	-	-
クラミジア肺炎	-	-	-	-	-	-	-	-	-	-	-	-	-	-	-	-
感染性胃腸炎(ロタウイルス)	-	-	-	-	-	-	-	-	-	-	-	-	-	-	-	-

(- : 0 or 0.00) (空白 : 定点なし)

保健所別報告患者数 2016年 49週(発生レベル設定疾患)

(2016/12/05～2016/12/11)

2016年12月15日

疾病名	全県		岡山市		倉敷市		備前		備中		備北		真庭		美作	
	報告数	定点当	報告数	定点当	報告数	定点当	報告数	定点当	報告数	定点当	報告数	定点当	報告数	定点当	報告数	定点当
インフルエンザ	137	1.63	12	0.55	49	3.06	11	0.73	31	2.58	23	3.83	2	0.67	9	0.90
咽頭結膜熱	15	0.28	1	0.07	3	0.27	-	-	-	-	1	0.25	-	-	10	1.67
A群溶血性レンサ球菌咽頭炎	37	0.69	16	1.14	13	1.18	2	0.20	1	0.14	1	0.25	-	-	4	0.67
感染性胃腸炎	1030	19.07	386	27.57	238	21.64	136	13.60	63	9.00	76	19.00	43	21.50	88	14.67
水痘	21	0.39	2	0.14	6	0.55	6	0.60	-	-	-	-	-	-	7	1.17
手足口病	66	1.22	39	2.79	20	1.82	4	0.40	1	0.14	1	0.25	1	0.50	-	-
伝染性紅斑	3	0.06	3	0.21	-	-	-	-	-	-	-	-	-	-	-	-
百日咳	-	-	-	-	-	-	-	-	-	-	-	-	-	-	-	-
ヘルパンギーナ	5	0.09	4	0.29	-	-	1	0.10	-	-	-	-	-	-	-	-
流行性耳下腺炎	30	0.56	6	0.43	13	1.18	10	1.00	1	0.14	-	-	-	-	-	-
急性出血性結膜炎	-	-	-	-	-	-	-	-	-	-	-	-	-	-	-	-
流行性角結膜炎	9	0.75	1	0.20	4	1.00	4	4.00	-	-	-	-	-	-	-	-

濃黄セルに赤字は岡山県地区別感染症マップにおいて、レベル3
薄黄セルに黒数字は岡山県地区別感染症マップにおいて、レベル2

を示しています。

感染症発生動向調査 週情報 報告患者数 年齢別 (2016年 第49週 2016/12/05～2016/12/11)

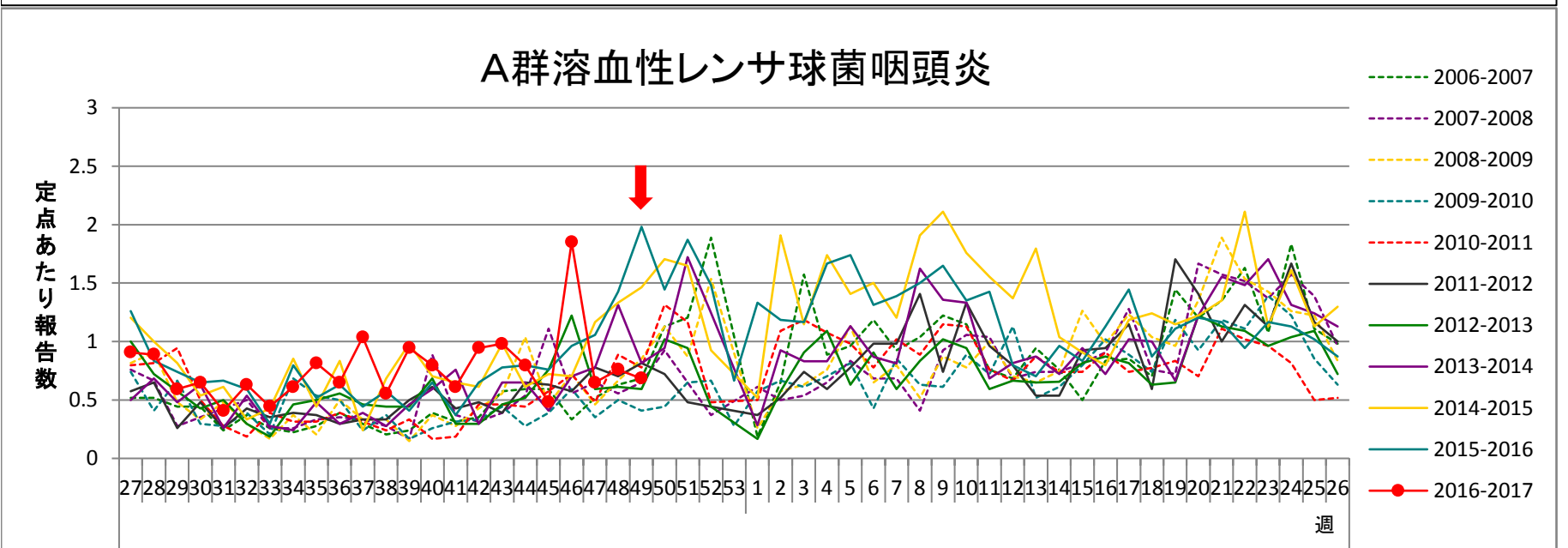
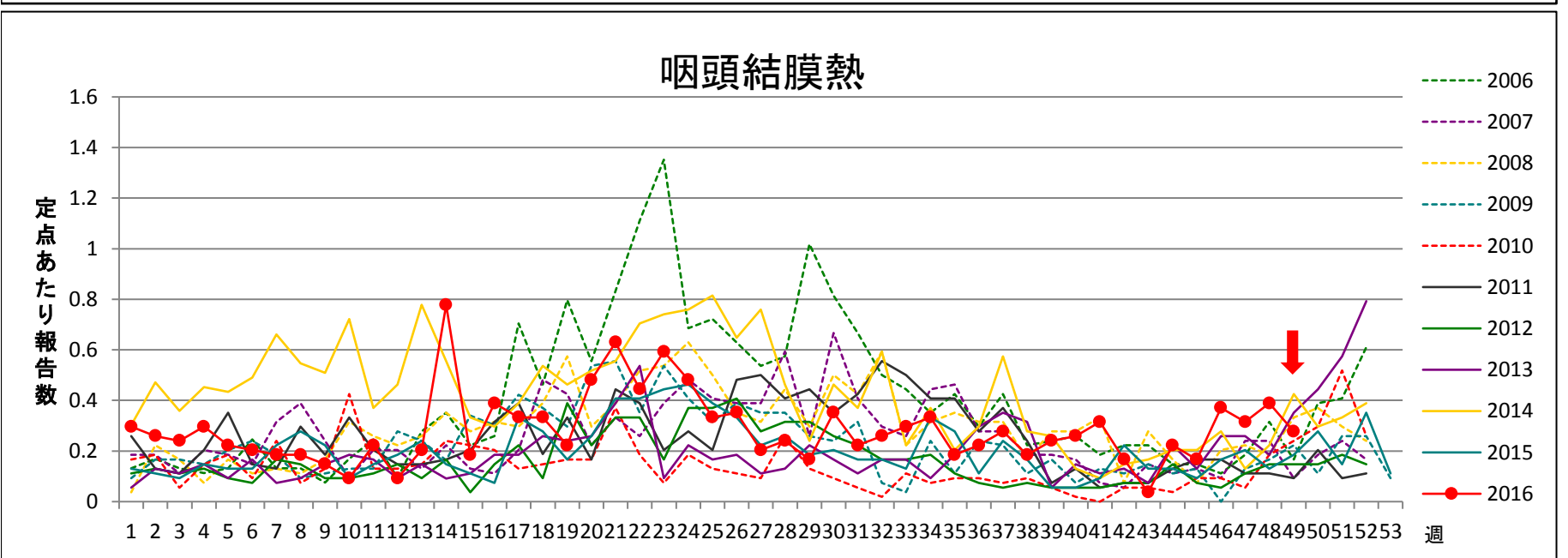
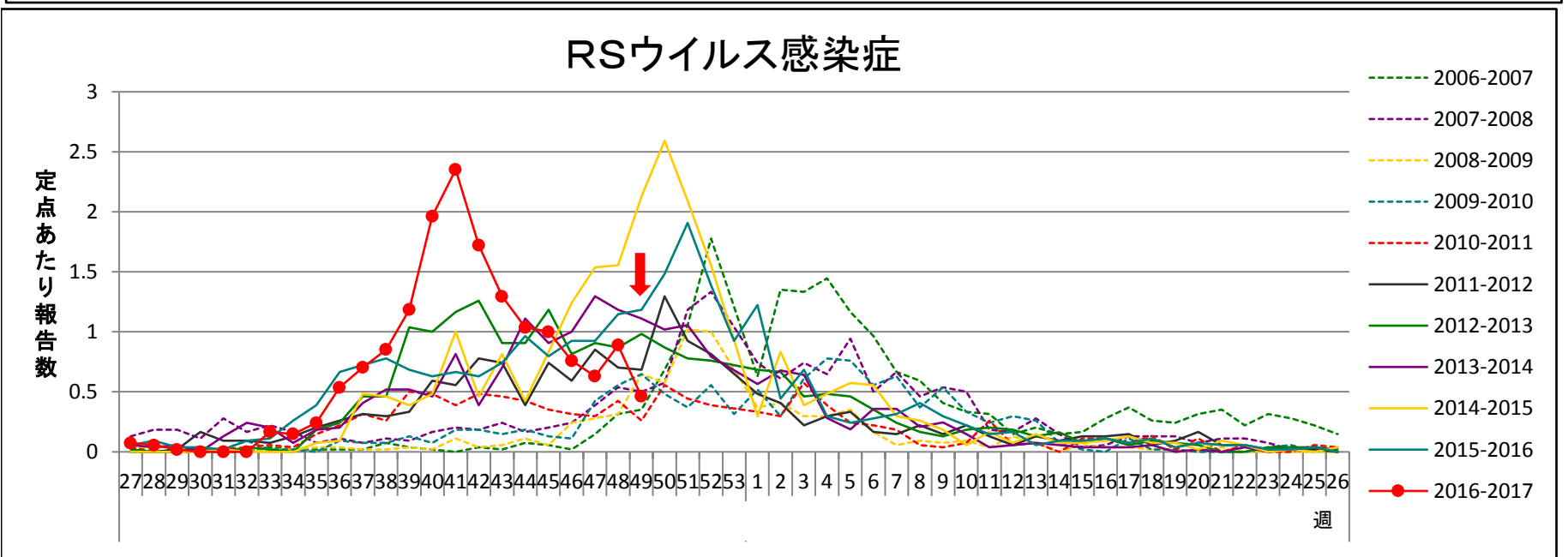
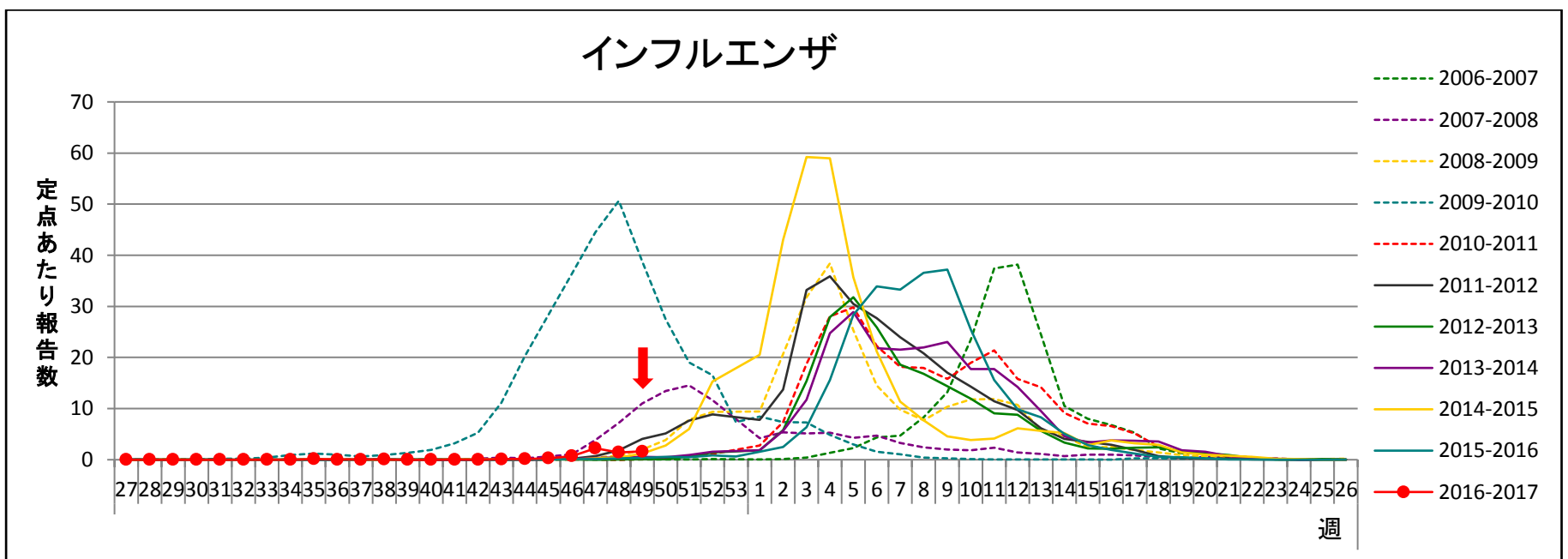
疾病名	合計	-6ヶ月	-12ヶ月	1歳	2歳	3歳	4歳	5歳	6歳	7歳	8歳	9歳	10-14	15-19	20-29	30-39	40-49	50-59	60-69	70-79	80～
インフルエンザ	137	1	1	5	11	2	3	7	6	3	4	8	10	17	15	11	14	5	7	2	5

疾病名	合計	-6ヶ月	-12ヶ月	1歳	2歳	3歳	4歳	5歳	6歳	7歳	8歳	9歳	10-14	15-19	20～
RSウイルス感染症	25	5	4	8	3	-	1	2	2	-	-	-	-	-	-
咽頭結膜熱	15	-	2	4	2	3	2	1	1	-	-	-	-	-	-
A群溶血性レンサ球菌咽頭炎	37	-	-	4	3	3	4	8	6	3	2	3	1	-	-
感染性胃腸炎	1030	4	37	112	91	144	120	99	71	57	42	35	64	14	140
水痘	21	1	1	1	-	3	4	5	2	1	2	-	1	-	-
手足口病	66	-	7	24	13	7	5	5	-	-	1	1	3	-	-
伝染性紅斑	3	-	-	-	-	-	-	1	-	1	1	-	-	-	-
突発性発疹	20	-	14	6	-	-	-	-	-	-	-	-	-	-	-
百日咳	-	-	-	-	-	-	-	-	-	-	-	-	-	-	-
ヘルパンギーナ	5	-	-	3	1	-	-	1	-	-	-	-	-	-	-
流行性耳下腺炎	30	-	-	2	2	5	1	4	4	2	4	3	2	-	1

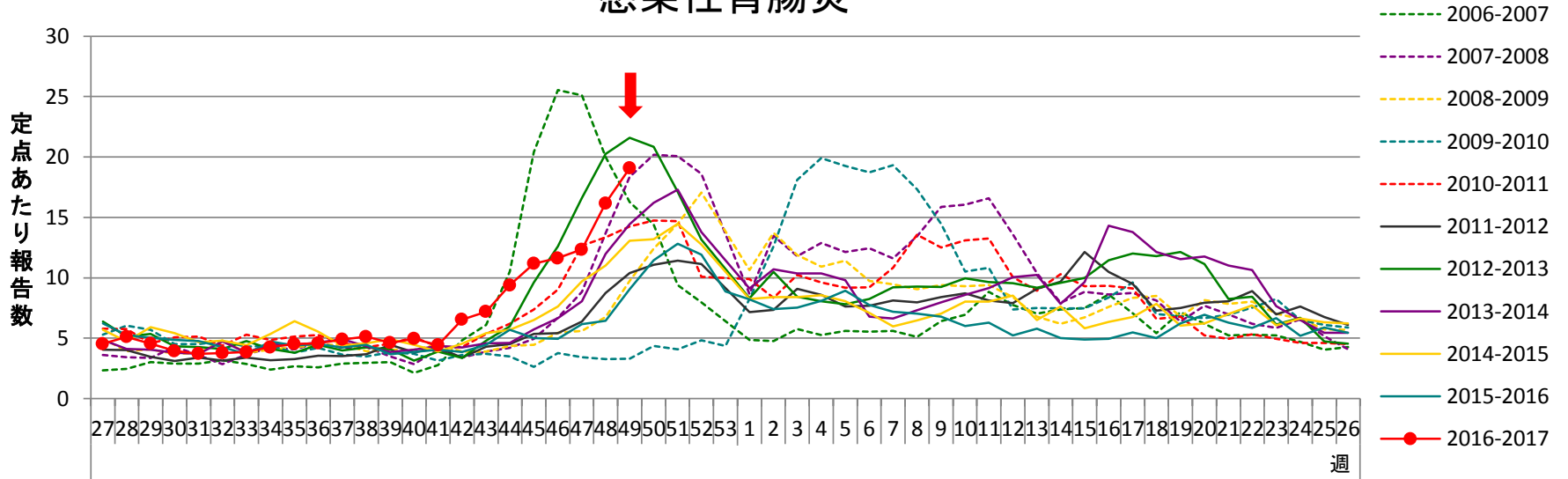
疾病名	合計	-6ヶ月	-12ヶ月	1歳	2歳	3歳	4歳	5歳	6歳	7歳	8歳	9歳	10-14	15-19	20-29	30-39	40-49	50-59	60-69	70～	
急性出血性結膜炎	-	-	-	-	-	-	-	-	-	-	-	-	-	-	-	-	-	-	-	-	-
流行性角結膜炎	9	-	-	1	-	1	1	-	-	-	-	-	-	-	-	4	1	-	1	-	-

疾病名	合計	0歳	1-4	5-9	10-14	15-19	20-24	25-29	30-34	35-39	40-44	45-49	50-54	55-59	60-64	65-69	70～
細菌性髄膜炎	-	-	-	-	-	-	-	-	-	-	-	-	-	-	-	-	-
無菌性髄膜炎	-	-	-	-	-	-	-	-	-	-	-	-	-	-	-	-	-
マイコプラズマ肺炎	2	-	1	-	-	-	-	-	1	-	-	-	-	-	-	-	-
クラミジア肺炎	-	-	-	-	-	-	-	-	-	-	-	-	-	-	-	-	-
感染性胃腸炎(ロタウイルス)	-	-	-	-	-	-	-	-	-	-	-	-	-	-	-	-	-

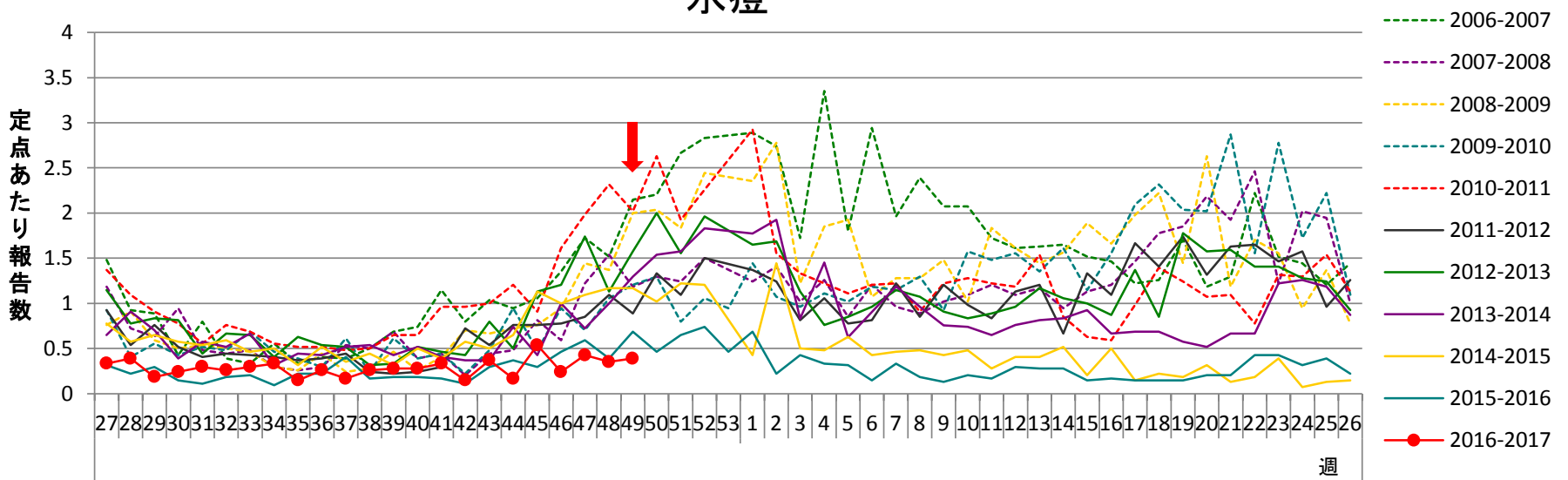
(- : 0)



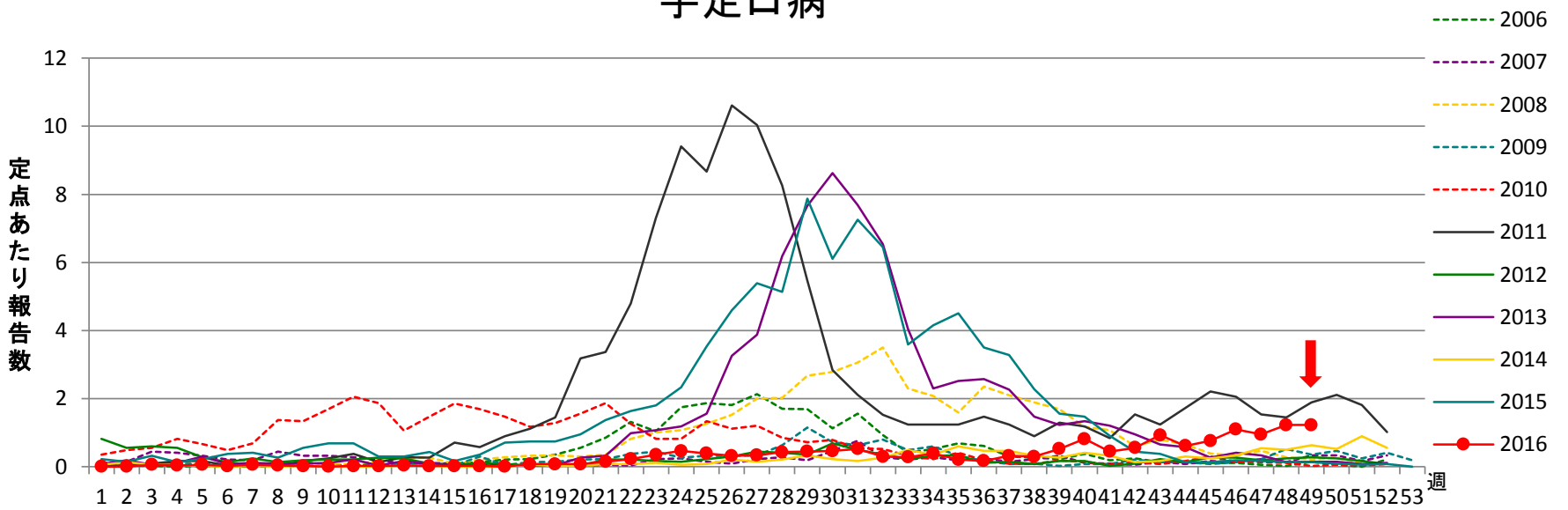
感染性胃腸炎



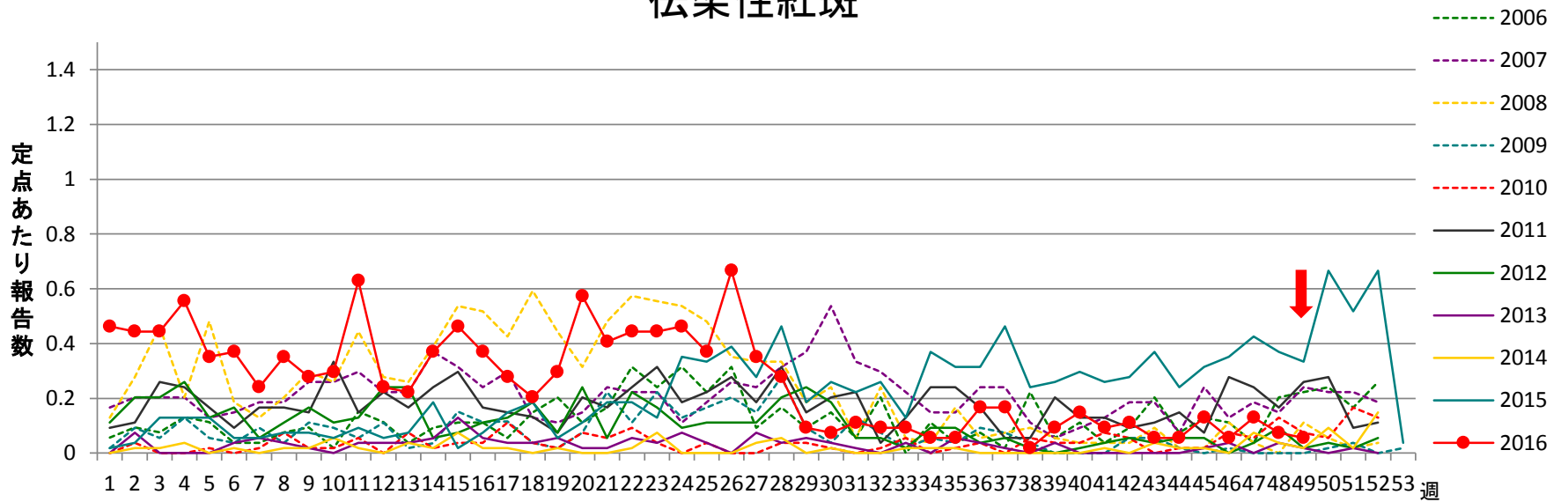
水痘



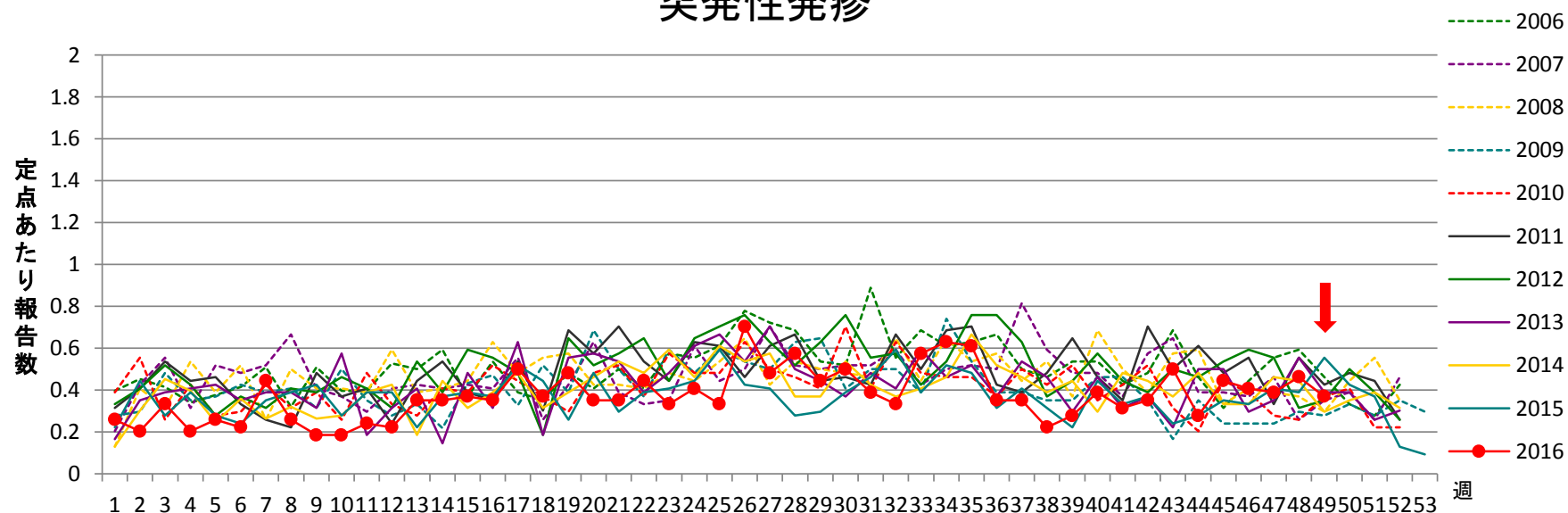
手足口病



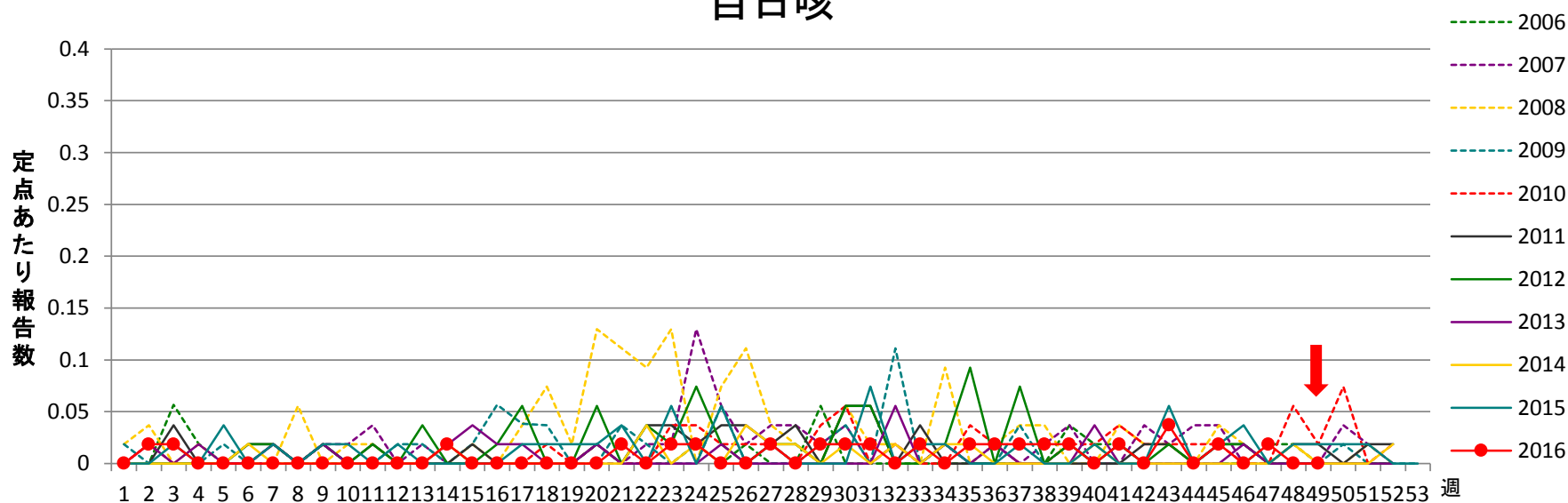
伝染性紅斑



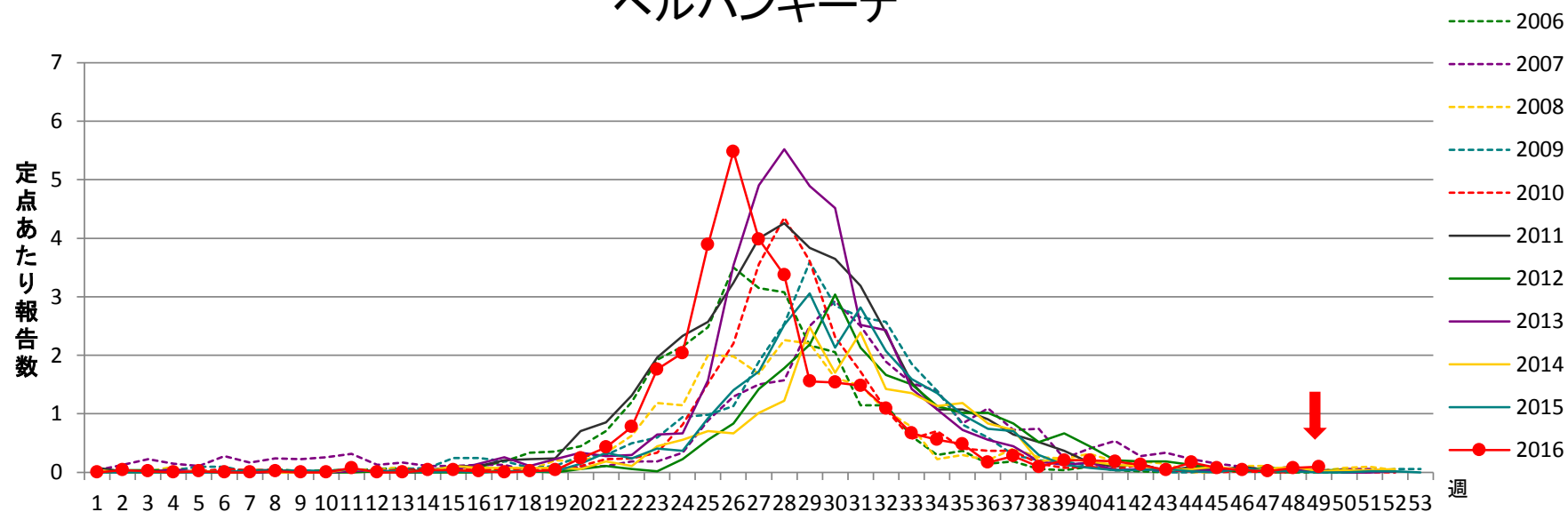
突発性発疹



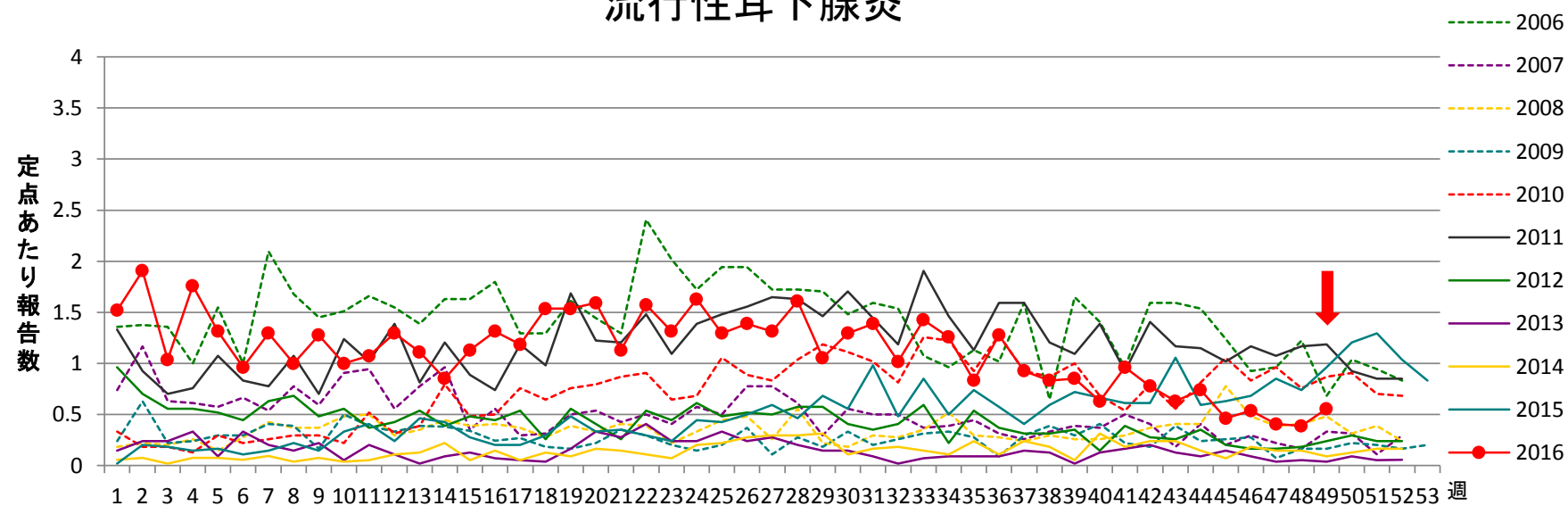
百日咳



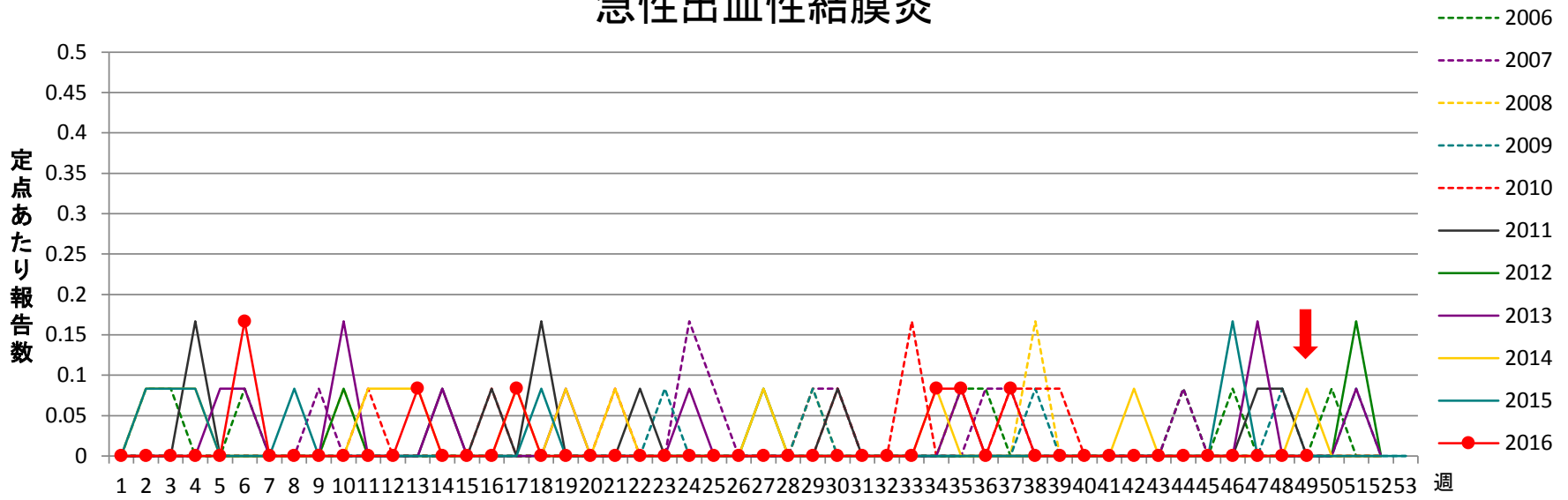
ヘルパンギーナ



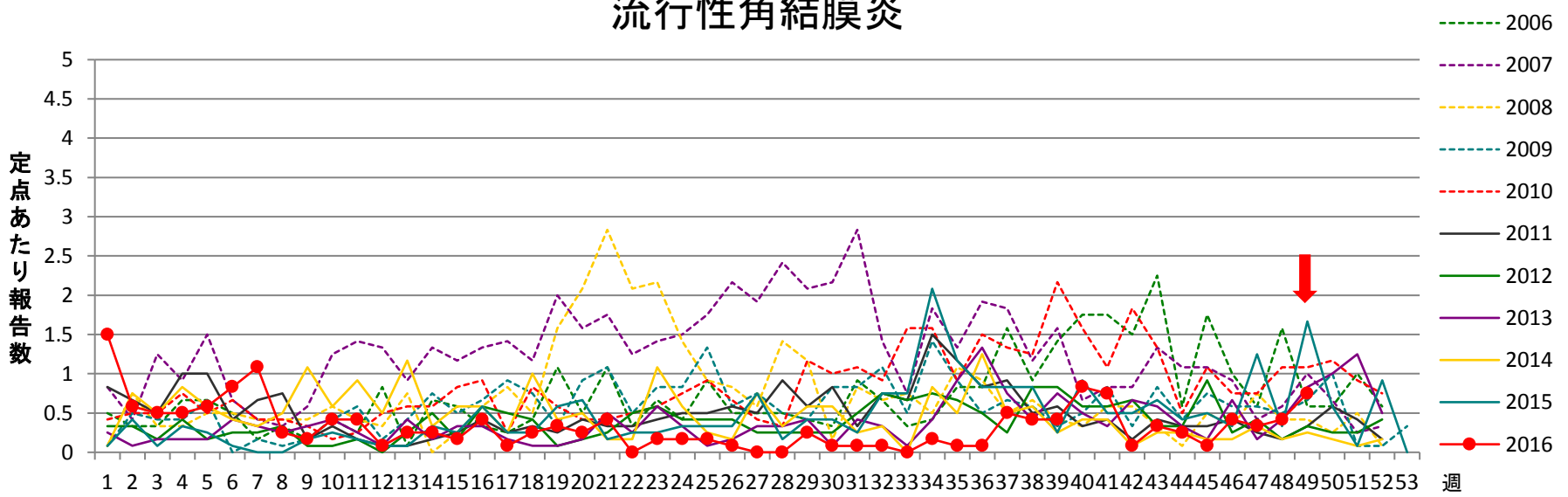
流行性耳下腺炎



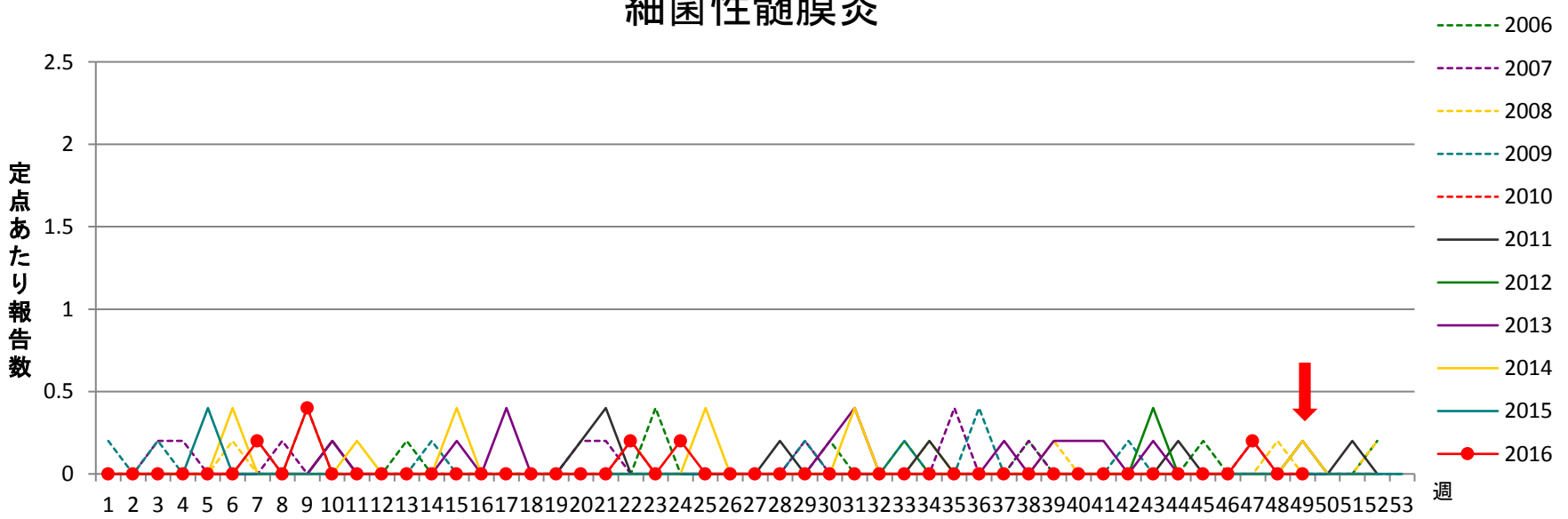
急性出血性結膜炎



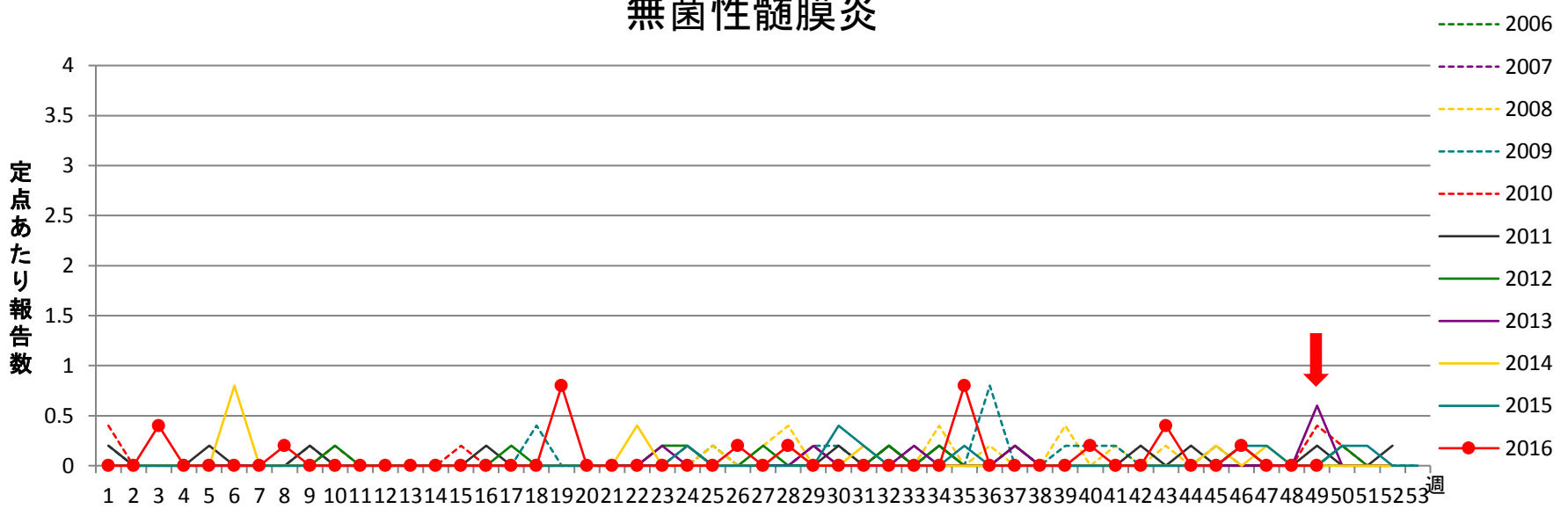
流行性角結膜炎



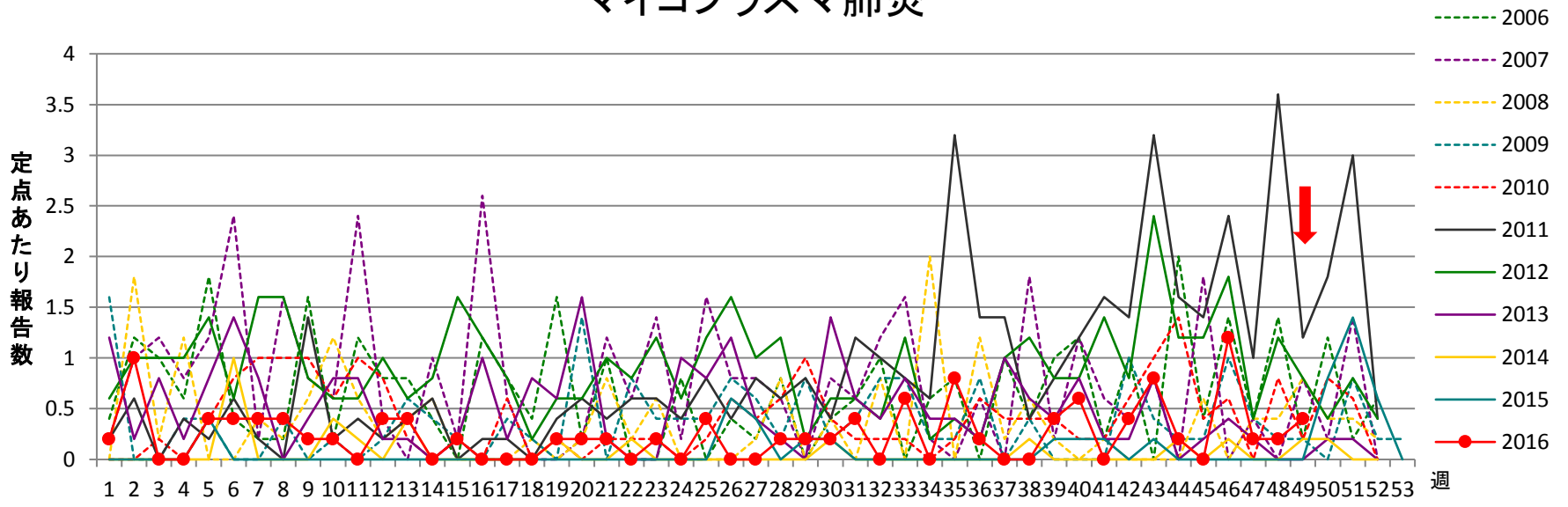
細菌性髄膜炎



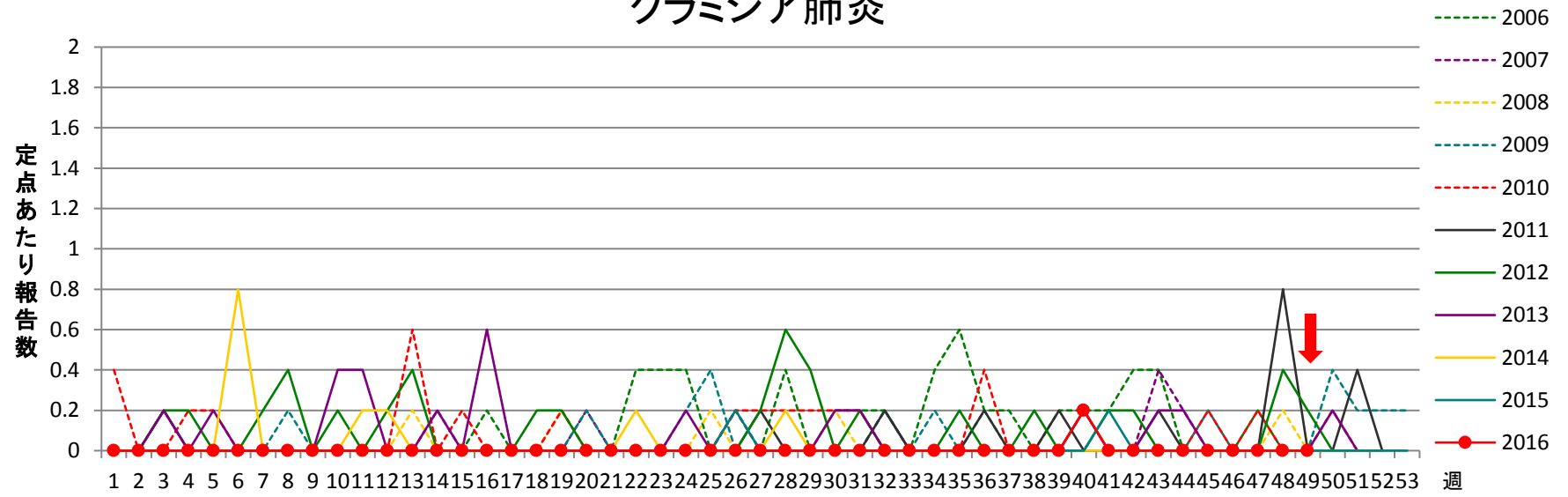
無菌性髄膜炎



マイコプラズマ肺炎



クラミジア肺炎



感染性胃腸炎(ロタウイルス)

