

岡山県感染症週報

2016年 第33週 (8月15日～8月21日)

◆2016年 第33週 (8/15～8/21) の感染症発生動向 (届出数)

■全数把握感染症の発生状況

第31週	5類感染症	梅毒	1名 (20代 男)
第32週	5類感染症	アメーバ赤痢	1名 (60代 男)
		クロイツフェルト・ヤコブ病	1名 (70代 女)
		梅毒	1名 (50代 男)
第33週	2類感染症	結核	4名 (30代 男 1名・女 1名、40代 女 1名、60代 女 1名)
	3類感染症	腸管出血性大腸菌感染症	2名 (O157:中学生 女 1名、60代 女 1名)
	5類感染症	アメーバ赤痢	1名 (50代 男)
		侵襲性肺炎球菌感染症	1名 (幼児 男)

■定点把握感染症の発生状況

患者報告医療機関数：インフルエンザ定点 84、小児科定点 54、眼科定点 12、STD 定点 17、基幹定点 5

- 流行性耳下腺炎は、県全体で 77 名 (定点あたり 1.02 → 1.43 人) の報告があり、前週よりわずかに増加しました。

【第34週 速報】

- 腸管出血性大腸菌感染症 3 名 (O157:小学生 男 1名、40代 男 1名・女 1名) の発生がありました。(8月23日～25日)

【医療機関の方へ】

- 麻しんの広域的発生について、[情報提供](#)が国からありました。

1. [腸管出血性大腸菌感染症](#)は、2016 年第 33 週 (～8/21) までに 22 名が報告されています。さらに第 34 週 (8/23～25) にも 3 名の報告があり、患者の発生がつづいています。例年、夏から秋にかけて最も発生が多くなります。この季節、細菌が増殖しやすい高温多湿な環境になっていますので、手洗いなどを徹底するとともに、食品は冷蔵庫で保存し、調理後はできるだけ速やかに食べる、食肉は中心部まで火を通すなどの食中毒対策を励行し、感染予防に努めましょう。
2. [流行性耳下腺炎 \(おたふくかぜ\)](#) は、県全体で 77 名 (定点あたり 1.02 → 1.43 人) の報告があり、前週よりわずかに増加しました。過去 10 年間の同時期と比較して多い状態で推移しています。地域別では、岡山市 (2.93 人)、真庭地域 (1.50 人)、倉敷市 (1.45 人) の順で定点あたり報告数が多くなっており、特に岡山市 (1.29 → 2.93 人) では、大きく増加しました。この感染症は、予後は一般に良好ですが、まれに無菌性髄膜炎、感音性難聴、精巣炎などの合併症を引き起こすことがあり、年齢が高くなるにつれて症状が重くなる傾向があります。効果的に予防する唯一の方法は、ワクチンを接種することです。

流行の推移と発生状況

疾病名	推移	発生状況	疾病名	推移	発生状況
インフルエンザ	↓		RSウイルス感染症	↑	★★
咽頭結膜熱	↗	★	A群溶血性レンサ球菌咽頭炎	↗	★
感染性胃腸炎	→	★	水痘	↗	★
手足口病	→	★	伝染性紅斑	→	★
突発性発疹	↗	★★	百日咳	↑	★
ヘルパンギーナ	↘	★	流行性耳下腺炎	↗	★★★
急性出血性結膜炎	→		流行性角結膜炎	↓	
細菌性髄膜炎	→		無菌性髄膜炎	→	
マイコプラズマ肺炎	↑	★★	クラミジア肺炎	→	
感染性胃腸炎(ロタウイルス)	→		* 感染性胃腸炎(ロタウイルス)については、2013 年第 42 週から報告対象となったため、前週からの推移のみ表示しています。		

【記号の説明】 前週からの推移： ↑：大幅な増加 ↗：増加 →：ほぼ増減なし ↓：大幅な減少 ↘：減少
 大幅：前週比100%以上の増減 増加・減少：前週比10～100%未満の増減

発生状況：今週の流行状況を過去5年間と比較し、5段階で表示しています。

空白：発生なし ★：わずか ★★：少し ★★★：やや多い ★★★★：多い ★★★★★：非常に多い

保健所別報告患者数 2016年 33週(定点把握)

(2016/08/15～2016/08/21)

2016年8月25日

疾病名	全県		岡山市		倉敷市		備前		備中		備北		真庭		美作	
	報告数	定点当	報告数	定点当	報告数	定点当	報告数	定点当	報告数	定点当	報告数	定点当	報告数	定点当	報告数	定点当
インフルエンザ	-	-	-	-	-	-	-	-	-	-	-	-	-	-	-	-
RSウイルス感染症	9	0.17	1	0.07	2	0.18	1	0.10	5	0.71	-	-	-	-	-	-
咽頭結膜熱	16	0.30	5	0.36	3	0.27	1	0.10	3	0.43	-	-	-	-	4	0.67
A群溶血性レンサ球菌咽頭炎	24	0.44	8	0.57	8	0.73	4	0.40	-	-	-	-	1	0.50	3	0.50
感染性胃腸炎	208	3.85	23	1.64	60	5.45	41	4.10	30	4.29	14	3.50	3	1.50	37	6.17
水痘	16	0.30	9	0.64	4	0.36	-	-	1	0.14	-	-	1	0.50	1	0.17
手足口病	15	0.28	9	0.64	2	0.18	-	-	1	0.14	2	0.50	-	-	1	0.17
伝染性紅斑	5	0.09	3	0.21	2	0.18	-	-	-	-	-	-	-	-	-	-
突発性発疹	31	0.57	18	1.29	5	0.45	2	0.20	2	0.29	2	0.50	-	-	2	0.33
百日咳	1	0.02	-	-	-	-	-	-	-	-	-	-	-	-	1	0.17
ヘルパンギーナ	36	0.67	12	0.86	9	0.82	4	0.40	6	0.86	1	0.25	3	1.50	1	0.17
流行性耳下腺炎	77	1.43	41	2.93	16	1.45	4	0.40	4	0.57	3	0.75	3	1.50	6	1.00
急性出血性結膜炎	-	-	-	-	-	-	-	-	-	-	-	-	-	-	-	-
流行性角結膜炎	-	-	-	-	-	-	-	-	-	-	-	-	-	-	-	-
細菌性髄膜炎	-	-	-	-	-	-	-	-	-	-	-	-	-	-	-	-
無菌性髄膜炎	-	-	-	-	-	-	-	-	-	-	-	-	-	-	-	-
マイコプラズマ肺炎	3	0.60	1	1.00	2	2.00	-	-	-	-	-	-	-	-	-	-
クラミジア肺炎	-	-	-	-	-	-	-	-	-	-	-	-	-	-	-	-
感染性胃腸炎(ロタウイルス)	-	-	-	-	-	-	-	-	-	-	-	-	-	-	-	-

(- : 0 or 0.00) (空白 : 定点なし)

保健所別報告患者数 2016年 33週(発生レベル設定疾患)

(2016/08/15～2016/08/21)

2016年8月25日

疾病名	全県		岡山市		倉敷市		備前		備中		備北		真庭		美作	
	報告数	定点当	報告数	定点当	報告数	定点当	報告数	定点当	報告数	定点当	報告数	定点当	報告数	定点当	報告数	定点当
インフルエンザ	-	-	-	-	-	-	-	-	-	-	-	-	-	-	-	-
咽頭結膜熱	16	0.30	5	0.36	3	0.27	1	0.10	3	0.43	-	-	-	-	4	0.67
A群溶血性レンサ球菌咽頭炎	24	0.44	8	0.57	8	0.73	4	0.40	-	-	-	-	1	0.50	3	0.50
感染性胃腸炎	208	3.85	23	1.64	60	5.45	41	4.10	30	4.29	14	3.50	3	1.50	37	6.17
水痘	16	0.30	9	0.64	4	0.36	-	-	1	0.14	-	-	1	0.50	1	0.17
手足口病	15	0.28	9	0.64	2	0.18	-	-	1	0.14	2	0.50	-	-	1	0.17
伝染性紅斑	5	0.09	3	0.21	2	0.18	-	-	-	-	-	-	-	-	-	-
百日咳	1	0.02	-	-	-	-	-	-	-	-	-	-	-	-	1	0.17
ヘルパンギーナ	36	0.67	12	0.86	9	0.82	4	0.40	6	0.86	1	0.25	3	1.50	1	0.17
流行性耳下腺炎	77	1.43	41	2.93	16	1.45	4	0.40	4	0.57	3	0.75	3	1.50	6	1.00
急性出血性結膜炎	-	-	-	-	-	-	-	-	-	-	-	-	-	-	-	-
流行性角結膜炎	-	-	-	-	-	-	-	-	-	-	-	-	-	-	-	-

今週、岡山県地区別感染症マップにおいて、レベル2、レベル3に該当するものではありませんでした。

感染症発生動向調査 週情報 報告患者数 年齢別 (2016年 第33週 2016/08/15～2016/08/21)

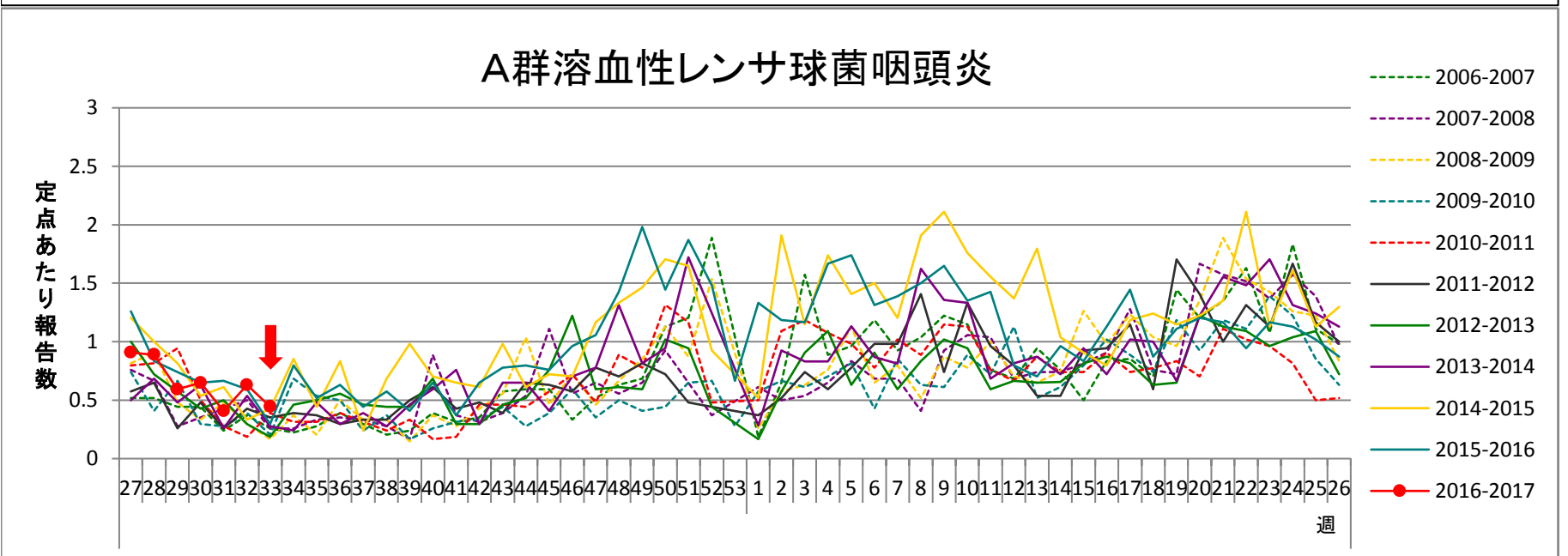
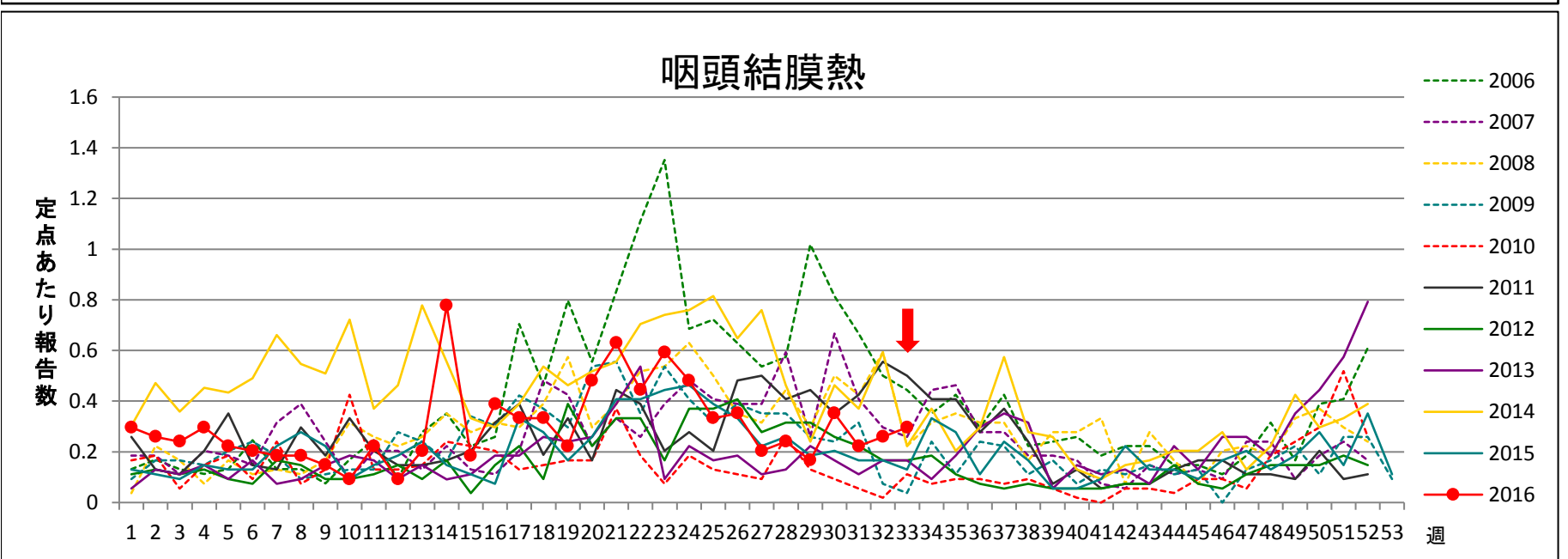
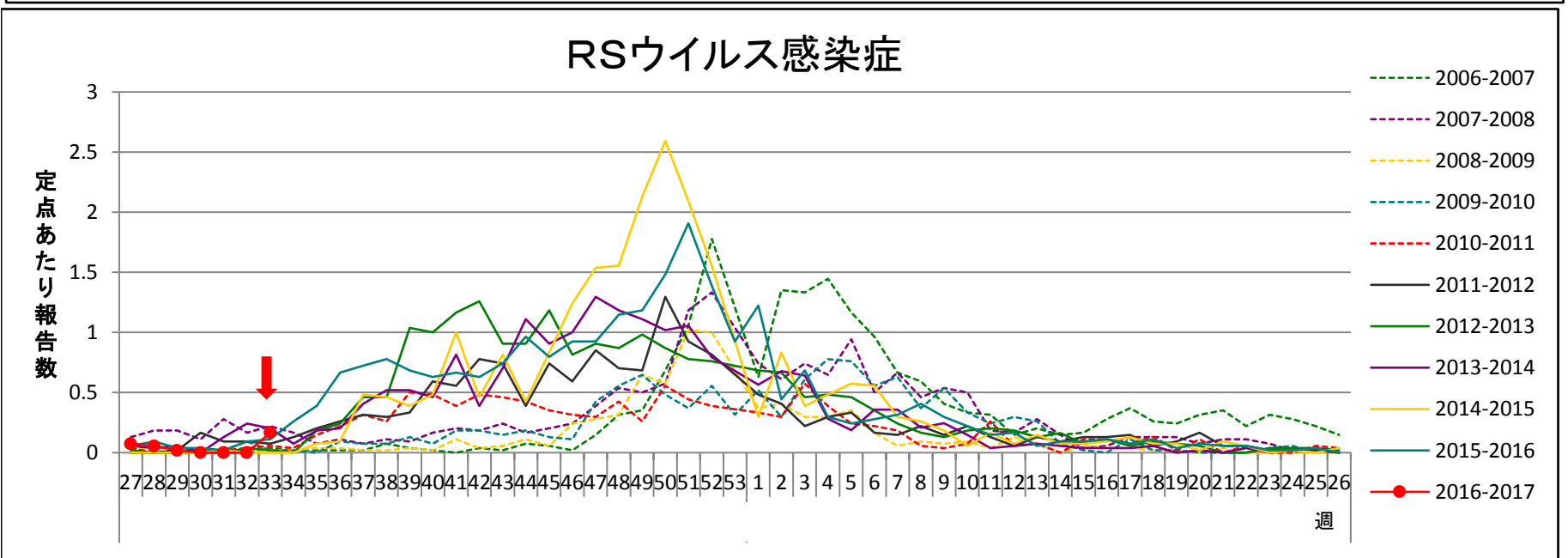
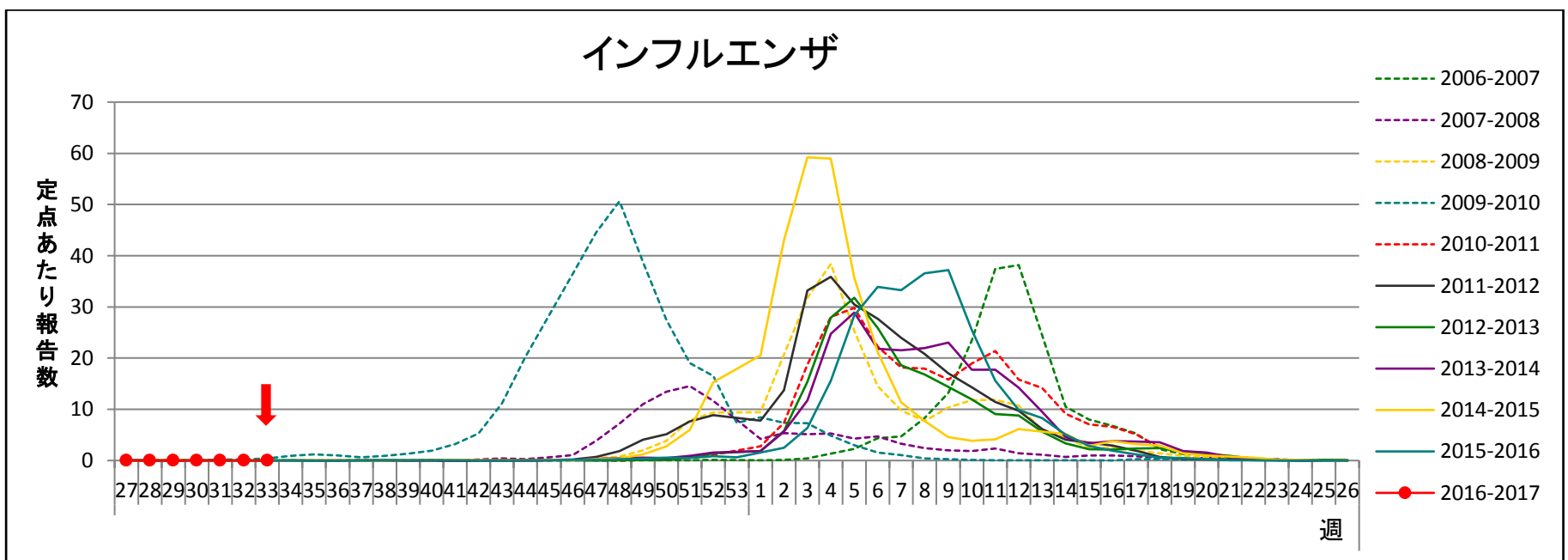
疾病名	合計	-6ヶ月-12ヶ月	1歳	2歳	3歳	4歳	5歳	6歳	7歳	8歳	9歳	10-14	15-19	20-29	30-39	40-49	50-59	60-69	70-79	80～
インフルエンザ	-	-	-	-	-	-	-	-	-	-	-	-	-	-	-	-	-	-	-	-

疾病名	合計	-6ヶ月-12ヶ月	1歳	2歳	3歳	4歳	5歳	6歳	7歳	8歳	9歳	10-14	15-19	20～	
RSウイルス感染症	9	4	3	1	1	-	-	-	-	-	-	-	-	-	
咽頭結膜熱	16	-	2	4	3	-	2	2	1	2	-	-	-	-	
A群溶血性レンサ球菌咽頭炎	24	-	-	1	-	2	2	3	3	2	2	3	5	-	1
感染性胃腸炎	208	3	19	32	19	14	14	17	14	14	7	9	19	5	22
水痘	16	-	1	2	2	2	2	3	3	1	-	-	-	-	
手足口病	15	-	2	5	3	-	-	-	3	-	1	-	-	-	1
伝染性紅斑	5	-	-	-	-	-	1	-	2	-	-	-	1	-	1
突発性発疹	31	-	11	18	-	-	1	-	-	-	1	-	-	-	-
百日咳	1	-	-	-	-	-	1	-	-	-	-	-	-	-	
ヘルパンギーナ	36	1	3	11	7	7	1	3	1	1	1	-	-	-	-
流行性耳下腺炎	77	1	-	4	2	5	15	8	6	10	4	5	11	1	5

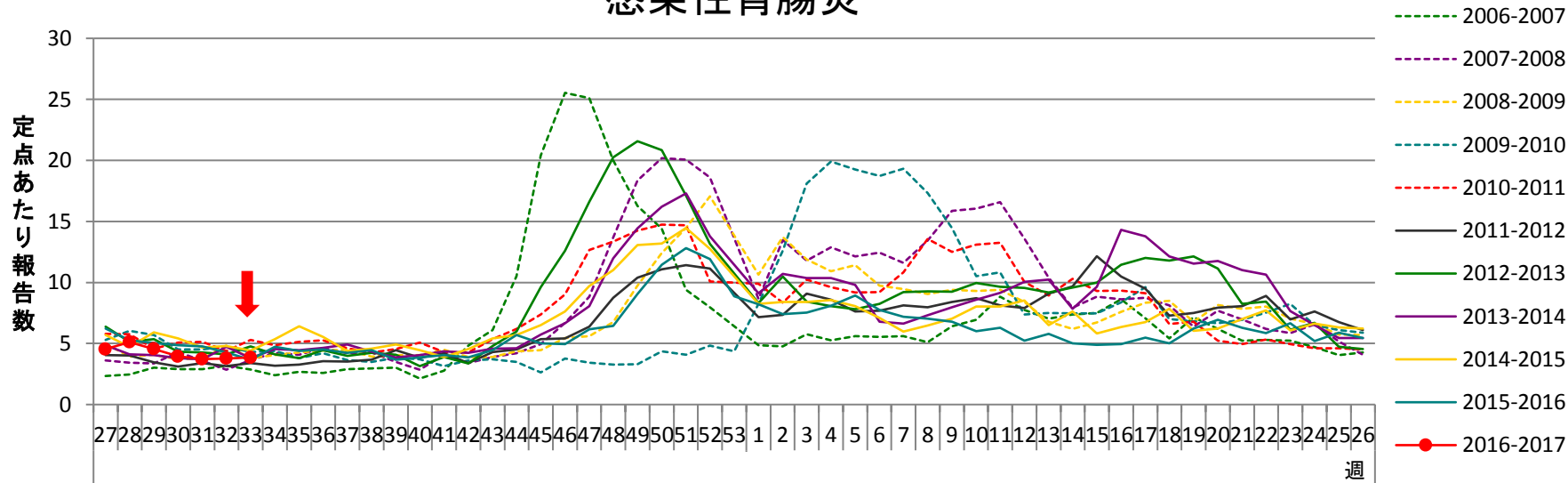
疾病名	合計	-6ヶ月-12ヶ月	1歳	2歳	3歳	4歳	5歳	6歳	7歳	8歳	9歳	10-14	15-19	20-29	30-39	40-49	50-59	60-69	70～
急性出血性結膜炎	-	-	-	-	-	-	-	-	-	-	-	-	-	-	-	-	-	-	-
流行性角結膜炎	-	-	-	-	-	-	-	-	-	-	-	-	-	-	-	-	-	-	-

疾病名	合計	0歳	1-4	5-9	10-14	15-19	20-24	25-29	30-34	35-39	40-44	45-49	50-54	55-59	60-64	65-69	70～
細菌性髄膜炎	-	-	-	-	-	-	-	-	-	-	-	-	-	-	-	-	-
無菌性髄膜炎	-	-	-	-	-	-	-	-	-	-	-	-	-	-	-	-	-
マイコプラズマ肺炎	3	-	-	-	-	2	1	-	-	-	-	-	-	-	-	-	-
クラミジア肺炎	-	-	-	-	-	-	-	-	-	-	-	-	-	-	-	-	-
感染性胃腸炎(ロタウイルス)	-	-	-	-	-	-	-	-	-	-	-	-	-	-	-	-	-

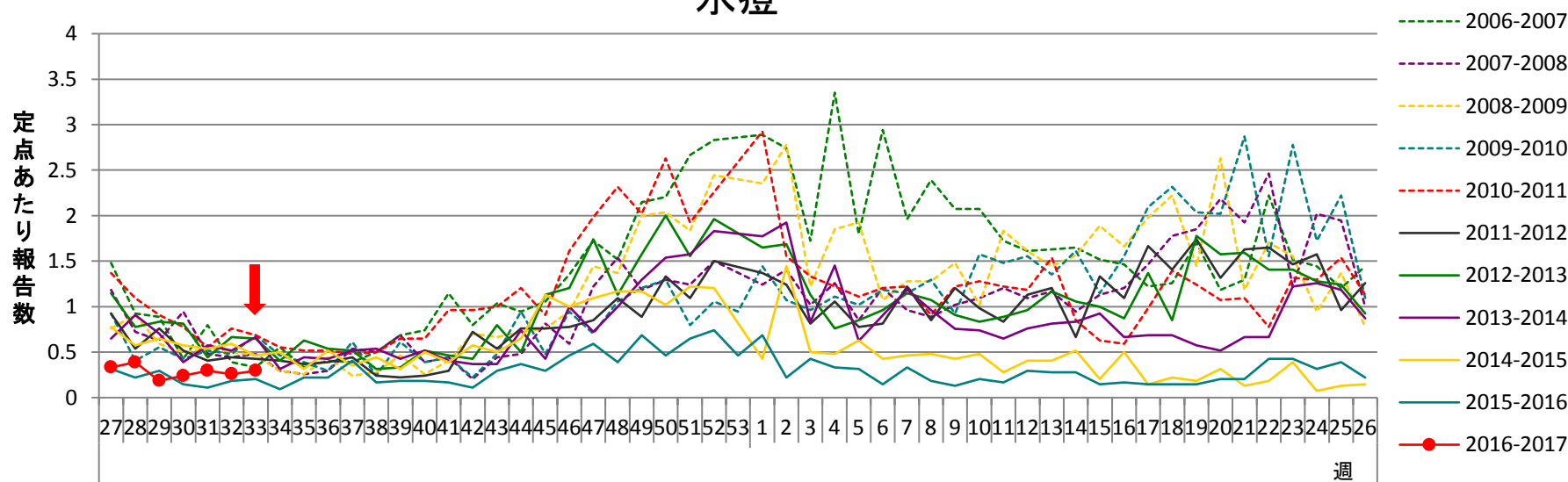
(- : 0)



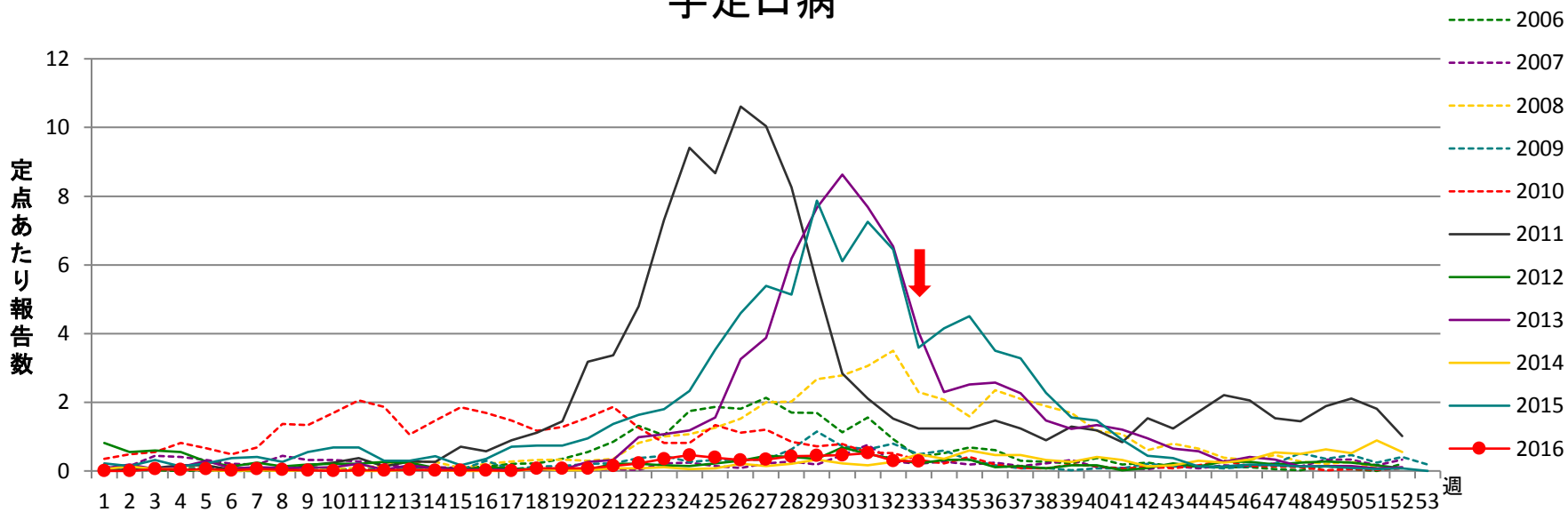
感染性胃腸炎



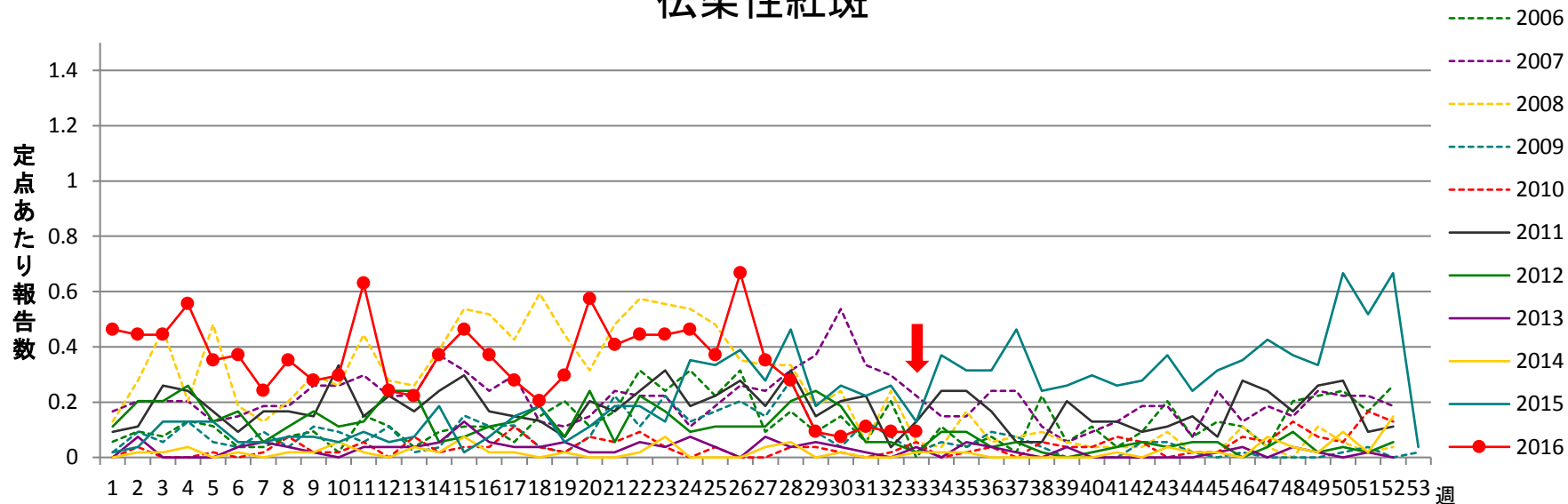
水痘



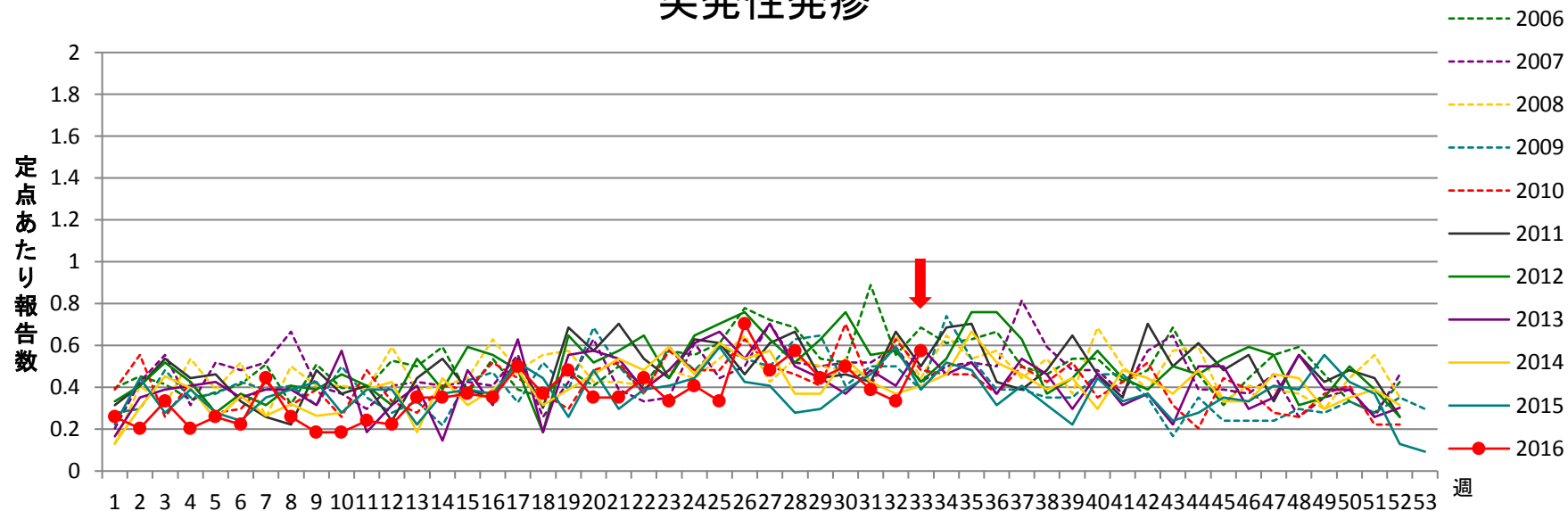
手足口病



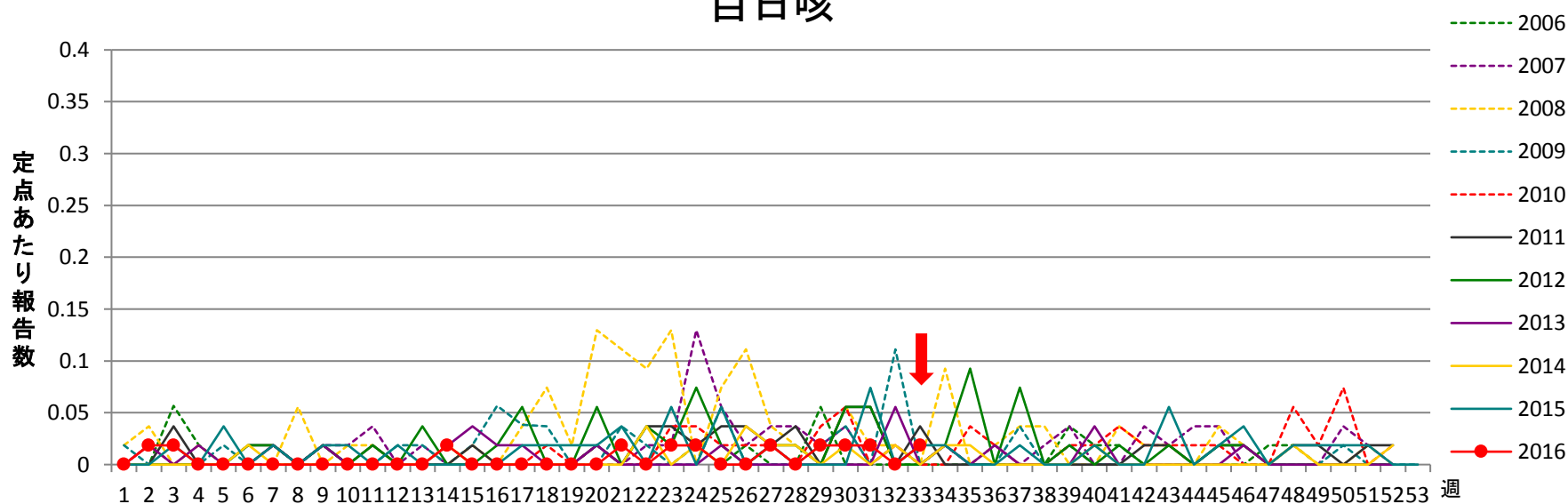
伝染性紅斑



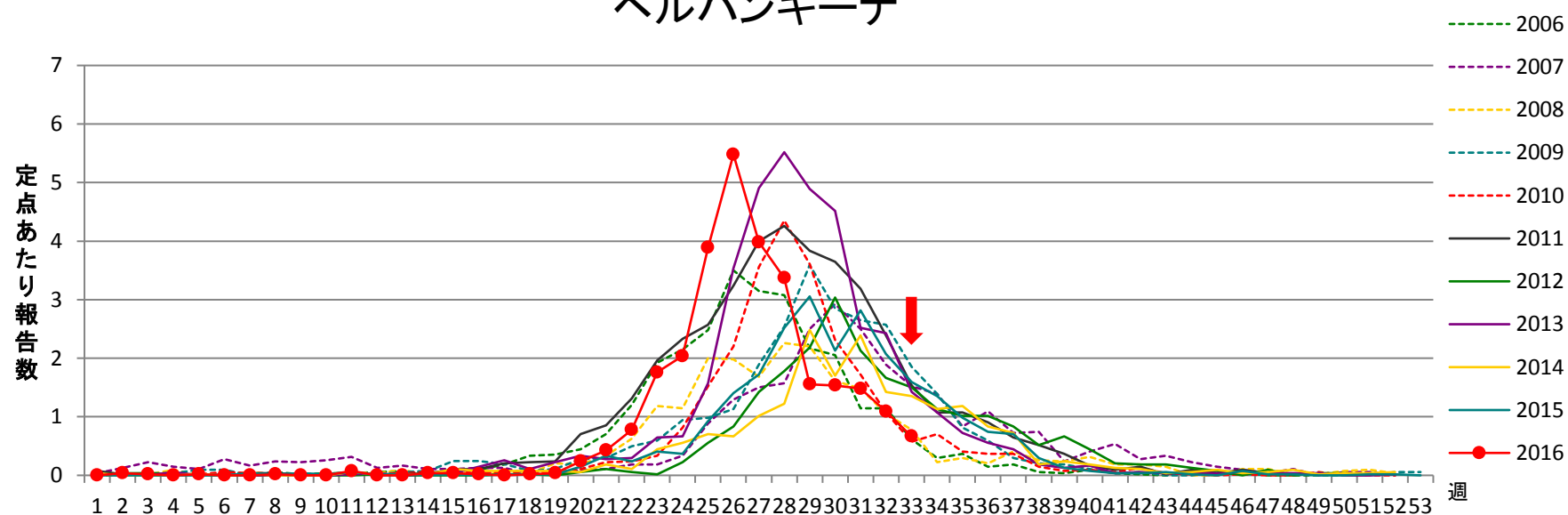
突発性発疹



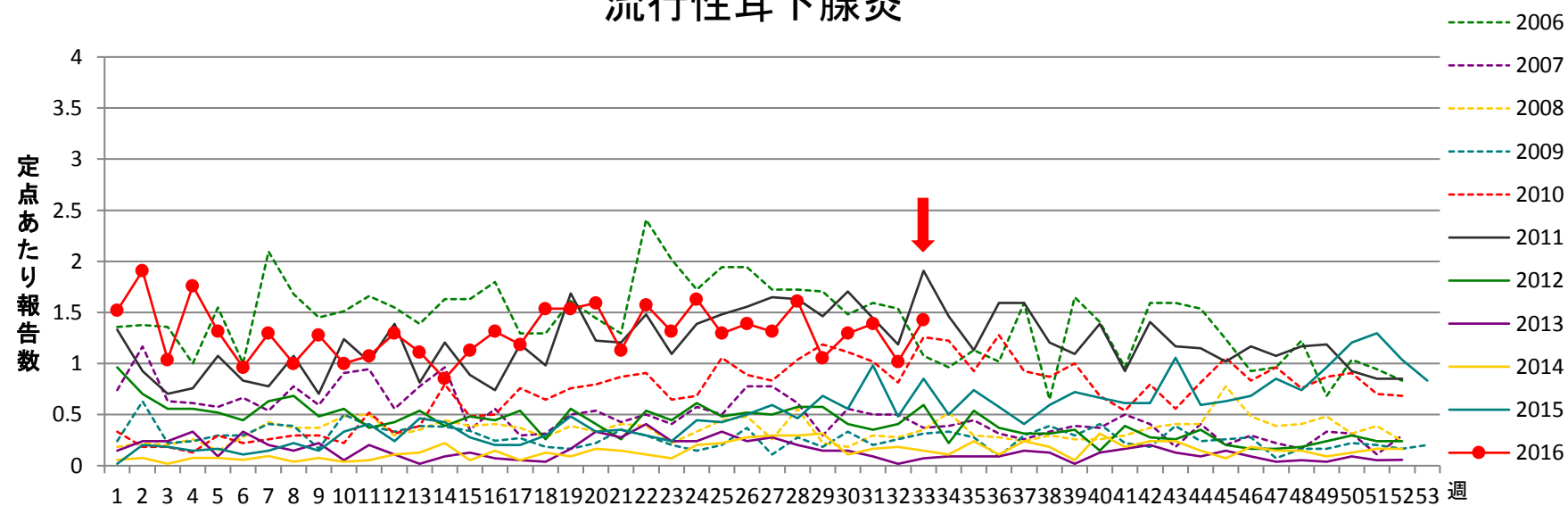
百日咳



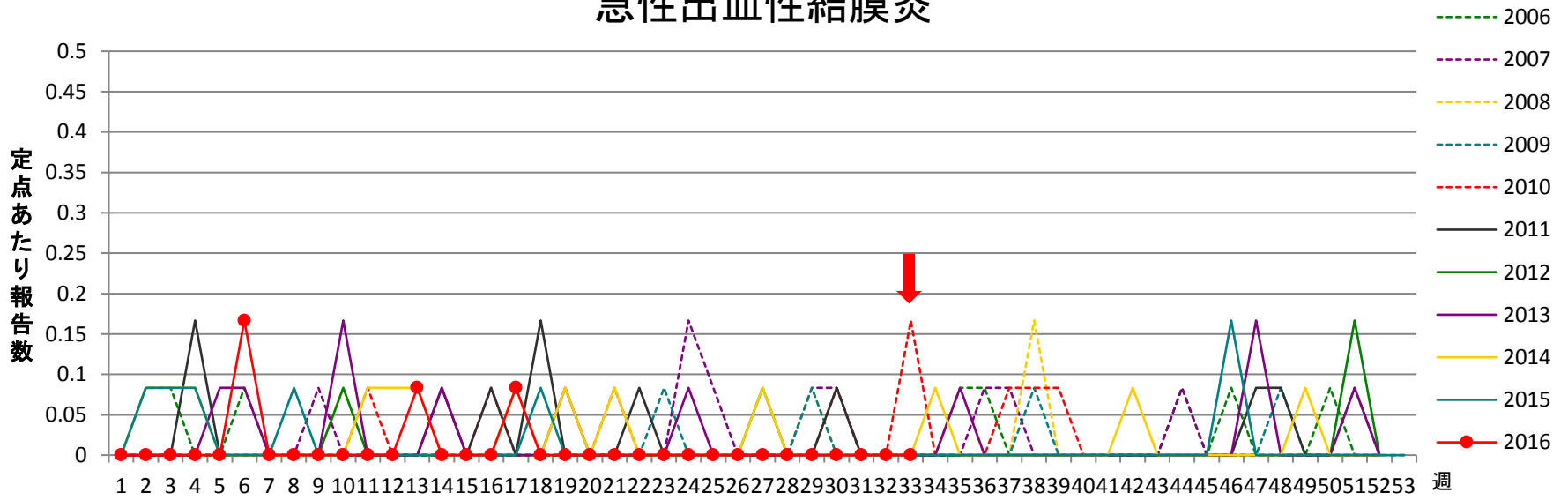
ヘルパンギーナ



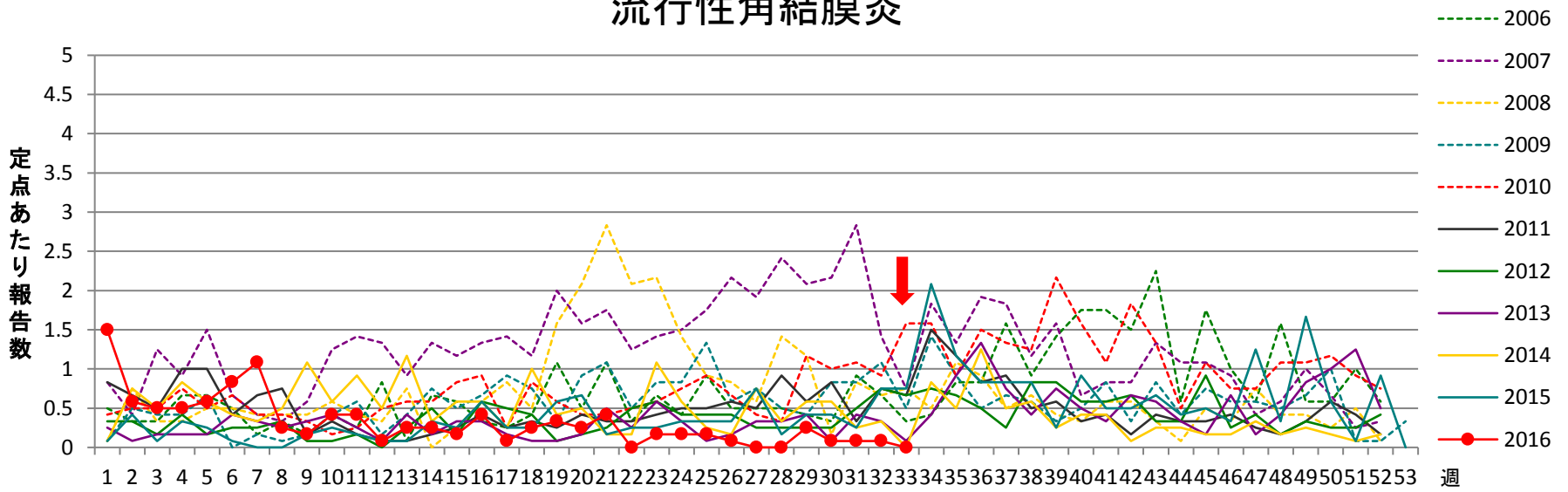
流行性耳下腺炎



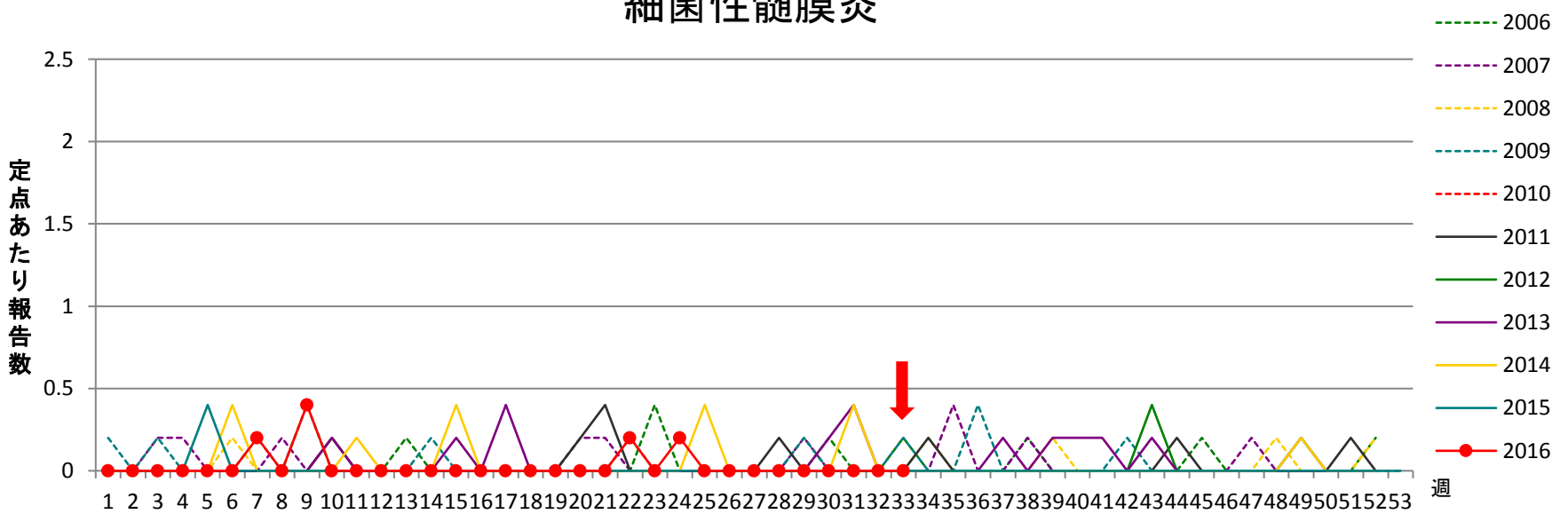
急性出血性結膜炎



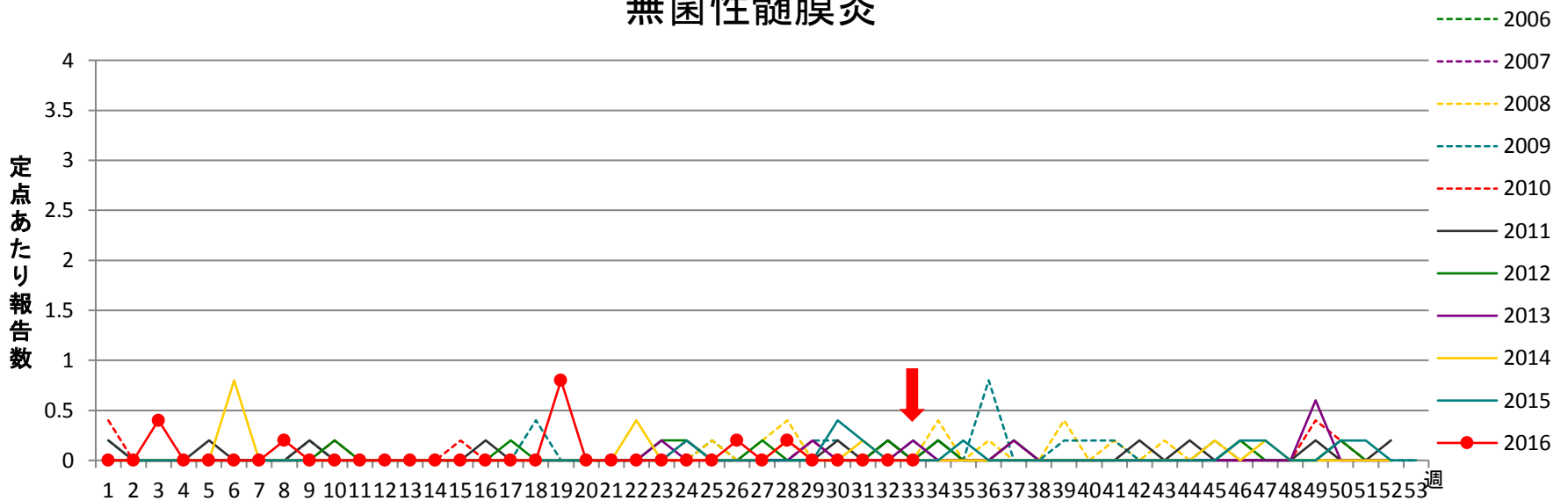
流行性角結膜炎



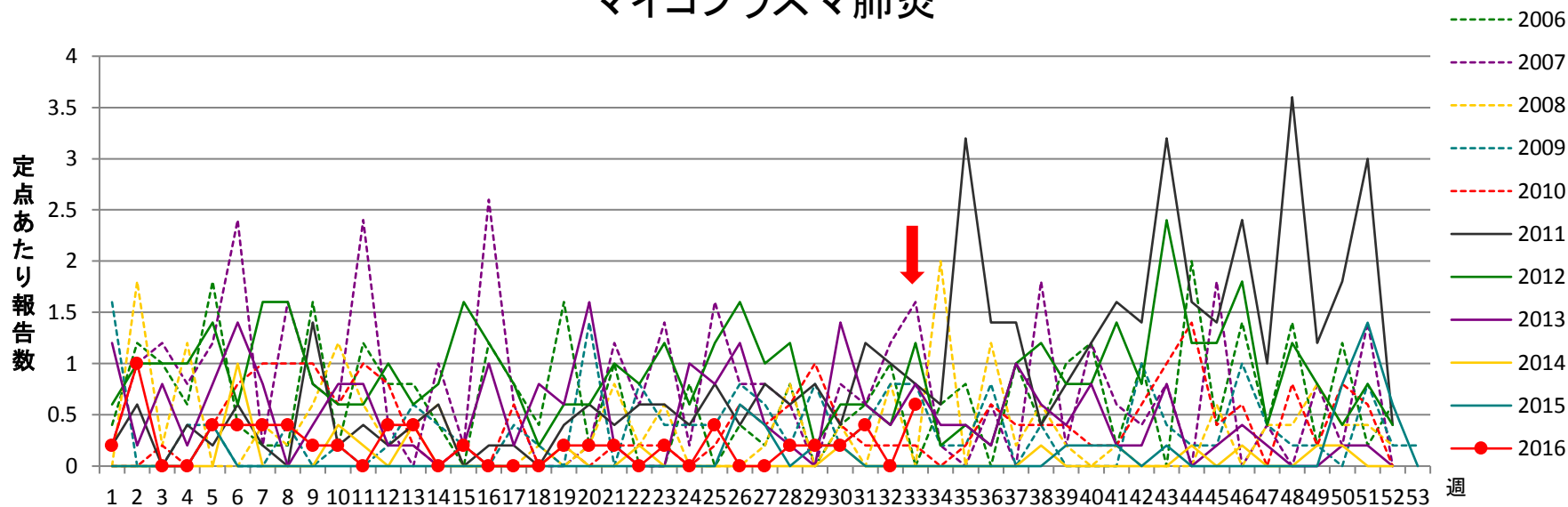
細菌性髄膜炎



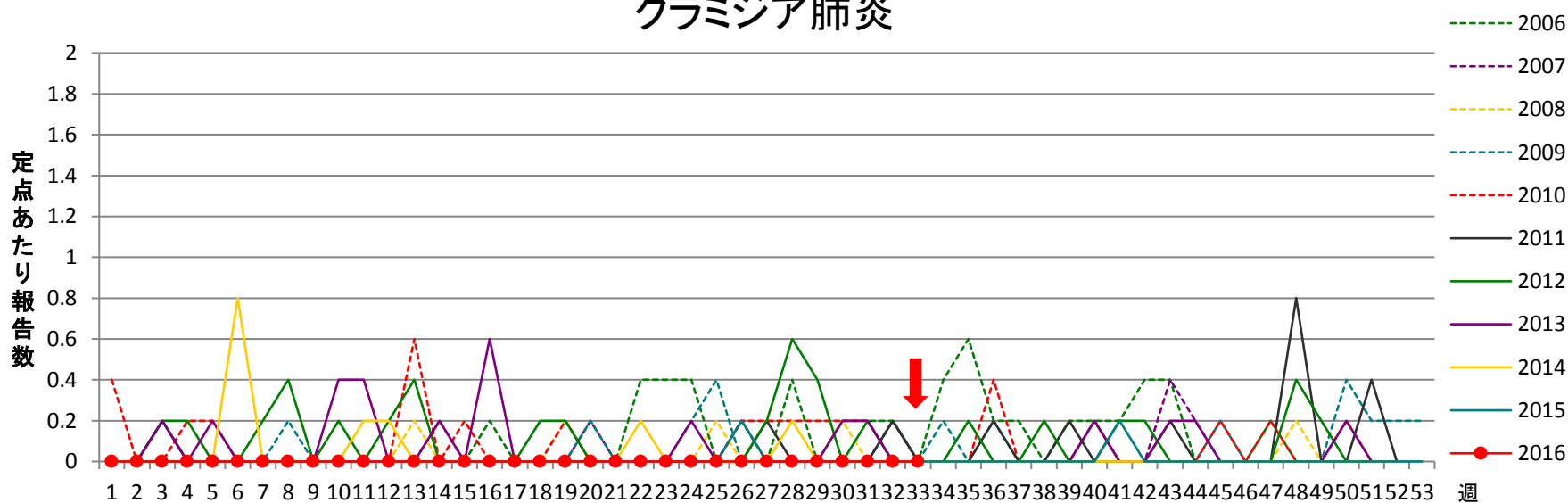
無菌性髄膜炎



マイコプラズマ肺炎



クラミジア肺炎



感染性胃腸炎(ロタウイルス)

