

# 岡山県感染症週報 2016年 第31週 (8月1日～8月7日)

## ◆2016年 第31週 (8/1～8/7) の感染症発生動向 (届出数)

### ■全数把握感染症の発生状況

- 第29週 5類感染症 後天性免疫不全症候群 1名(40代 男)  
 第30週 2類感染症 結核 1名(80代 女)  
 5類感染症 急性脳炎 1名(乳児 女)  
 第31週 2類感染症 結核 6名(20代 女 2名、60代 男 1名、70代 男 1名・女 1名、  
 80代 男 1名)  
 3類感染症 腸管出血性大腸菌感染症 3名(O157:20代 男 1名、40代 女 1名、  
 80代 男 1名)  
 5類感染症 アメーバ赤痢 1名(50代 男)

### ■定点把握感染症の発生状況

患者報告医療機関数：インフルエンザ定点84、小児科定点54、眼科定点12、STD定点17、基幹定点5

○ヘルパンギーナは、県全体で80名(定点あたり1.54→1.48人)の報告があり、前週とほぼ同数でした。

1. **ヘルパンギーナ**は、県全体で80名(定点あたり1.54→1.48人)の報告があり、前週とほぼ同数でした。地域別では、備北地域(2.75人)、岡山市(2.00人)、倉敷市(1.64人)の順で定点あたり報告数が多くなっており、備北地域では発生レベル3が継続しています。流行のピークは過ぎましたが、第29週(7/18～7/24)から横ばいで推移しており、患者の発生はつづいています。ひきつづき患者との濃厚な接触を避け、うがいや手洗い・手指の消毒など、感染予防に努めましょう。
2. **腸管出血性大腸菌感染症**は、第31週に3名の報告があり、2016年第31週(～8/7)までの累計報告数は、20名となっています。過去10年間の同時期と比較して最も少ない状態ですが、患者の発生はつづいています。例年、夏から秋にかけて最も発生が多くなります。この季節、細菌が増殖しやすい高温多湿な環境になっていますので、手洗いなどを徹底するとともに、食品は冷蔵庫で保存し、調理後はできるだけ速やかに食べる、食肉は中心部まで火を通すなどの食中毒対策を励行し、感染予防に努めましょう。

## 流行の推移と発生状況

疾病名	推移	発生状況	疾病名	推移	発生状況
インフルエンザ	➡	★★	RSウイルス感染症	➡	
咽頭結膜熱	➡	★	A群溶血性レンサ球菌咽頭炎	➡	★
感染性胃腸炎	➡	★	水痘	➡	★
手足口病	➡	★	伝染性紅斑	➡	★
突発性発疹	➡	★	百日咳	➡	★
ヘルパンギーナ	➡	★	流行性耳下腺炎	➡	★★★
急性出血性結膜炎	➡		流行性角結膜炎	➡	★
細菌性髄膜炎	➡		無菌性髄膜炎	➡	
マイコプラズマ肺炎	➡	★	クラミジア肺炎	➡	
感染性胃腸炎(ロタウイルス)	➡	* 感染性胃腸炎(ロタウイルス)については、2013年第42週から報告対象となったため、前週からの推移のみ表示しています。			

【記号の説明】 前週からの推移： ↑：大幅な増加    ➡：増加    ➡：ほぼ増減なし    ↓：大幅な減少    ➡：減少  
 大幅：前週比100%以上の増減    増加・減少：前週比10～100%未満の増減

発生状況：今週の流行状況を過去5年間と比較し、5段階で表示しています。

空白：発生なし    ★：わずか    ★★：少し    ★★★：やや多い    ★★★★：多い    ★★★★★：非常に多い

保健所別報告患者数 2016年 31週(定点把握)

( 2016/08/01～2016/08/07 )

2016年8月11日

疾病名	全県		岡山市		倉敷市		備前		備中		備北		真庭		美作	
	報告数	定点当	報告数	定点当	報告数	定点当	報告数	定点当	報告数	定点当	報告数	定点当	報告数	定点当	報告数	定点当
インフルエンザ	1	0.01	-	-	-	-	1	0.07	-	-	-	-	-	-	-	-
RSウイルス感染症	-	-	-	-	-	-	-	-	-	-	-	-	-	-	-	-
咽頭結膜熱	12	0.22	8	0.57	-	-	-	-	3	0.43	1	0.25	-	-	-	-
A群溶血性レンサ球菌咽頭炎	22	0.41	6	0.43	5	0.45	1	0.10	2	0.29	-	-	2	1.00	6	1.00
感染性胃腸炎	201	3.72	31	2.21	54	4.91	55	5.50	15	2.14	17	4.25	3	1.50	26	4.33
水痘	16	0.30	5	0.36	5	0.45	-	-	3	0.43	-	-	-	-	3	0.50
手足口病	28	0.52	7	0.50	13	1.18	3	0.30	1	0.14	-	-	-	-	4	0.67
伝染性紅斑	6	0.11	3	0.21	3	0.27	-	-	-	-	-	-	-	-	-	-
突発性発疹	21	0.39	6	0.43	7	0.64	5	0.50	-	-	-	-	1	0.50	2	0.33
百日咳	1	0.02	-	-	-	-	-	-	-	-	-	-	-	-	1	0.17
ヘルパンギーナ	80	1.48	28	2.00	18	1.64	12	1.20	2	0.29	11	2.75	3	1.50	6	1.00
流行性耳下腺炎	75	1.39	22	1.57	31	2.82	7	0.70	6	0.86	4	1.00	1	0.50	4	0.67
急性出血性結膜炎	-	-	-	-	-	-	-	-	-	-	-	-	-	-	-	-
流行性角結膜炎	1	0.08	-	-	1	0.25	-	-	-	-	-	-	-	-	-	-
細菌性髄膜炎	-	-	-	-	-	-	-	-	-	-	-	-	-	-	-	-
無菌性髄膜炎	-	-	-	-	-	-	-	-	-	-	-	-	-	-	-	-
マイコプラズマ肺炎	2	0.40	1	1.00	1	1.00	-	-	-	-	-	-	-	-	-	-
クラミジア肺炎	-	-	-	-	-	-	-	-	-	-	-	-	-	-	-	-
感染性胃腸炎(ロタウイルス)	-	-	-	-	-	-	-	-	-	-	-	-	-	-	-	-

( - : 0 or 0.00 ) ( 空白 : 定点なし )

保健所別報告患者数 2016年 31週(発生レベル設定疾患)

( 2016/08/01～2016/08/07 )

2016年8月11日

疾病名	全県		岡山市		倉敷市		備前		備中		備北		真庭		美作	
	報告数	定点当	報告数	定点当	報告数	定点当	報告数	定点当	報告数	定点当	報告数	定点当	報告数	定点当	報告数	定点当
インフルエンザ	1	0.01	-	-	-	-	1	0.07	-	-	-	-	-	-	-	-
咽頭結膜熱	12	0.22	8	0.57	-	-	-	-	3	0.43	1	0.25	-	-	-	-
A群溶血性レンサ球菌咽頭炎	22	0.41	6	0.43	5	0.45	1	0.10	2	0.29	-	-	2	1.00	6	1.00
感染性胃腸炎	201	3.72	31	2.21	54	4.91	55	5.50	15	2.14	17	4.25	3	1.50	26	4.33
水痘	16	0.30	5	0.36	5	0.45	-	-	3	0.43	-	-	-	-	3	0.50
手足口病	28	0.52	7	0.50	13	1.18	3	0.30	1	0.14	-	-	-	-	4	0.67
伝染性紅斑	6	0.11	3	0.21	3	0.27	-	-	-	-	-	-	-	-	-	-
百日咳	1	0.02	-	-	-	-	-	-	-	-	-	-	-	-	1	0.17
ヘルパンギーナ	80	1.48	28	2.00	18	1.64	12	1.20	2	0.29	11	2.75	3	1.50	6	1.00
流行性耳下腺炎	75	1.39	22	1.57	31	2.82	7	0.70	6	0.86	4	1.00	1	0.50	4	0.67
急性出血性結膜炎	-	-	-	-	-	-	-	-	-	-	-	-	-	-	-	-
流行性角結膜炎	1	0.08	-	-	1	0.25	-	-	-	-	-	-	-	-	-	-

濃黄セルに赤数字は岡山県地区別感染症マップにおいて、レベル3  
薄黄セルに黒数字は岡山県地区別感染症マップにおいて、レベル2

を示しています。

感染症発生動向調査 週情報 報告患者数 年齢別 ( 2016年 第31週 2016/08/01~2016/08/07 )

疾病名	合計	-6ヶ月-12ヶ月	1歳	2歳	3歳	4歳	5歳	6歳	7歳	8歳	9歳	10-14	15-19	20-29	30-39	40-49	50-59	60-69	70-79	80~	
インフルエンザ	1	-	-	-	-	-	-	-	-	-	-	-	-	-	-	-	1	-	-	-	-

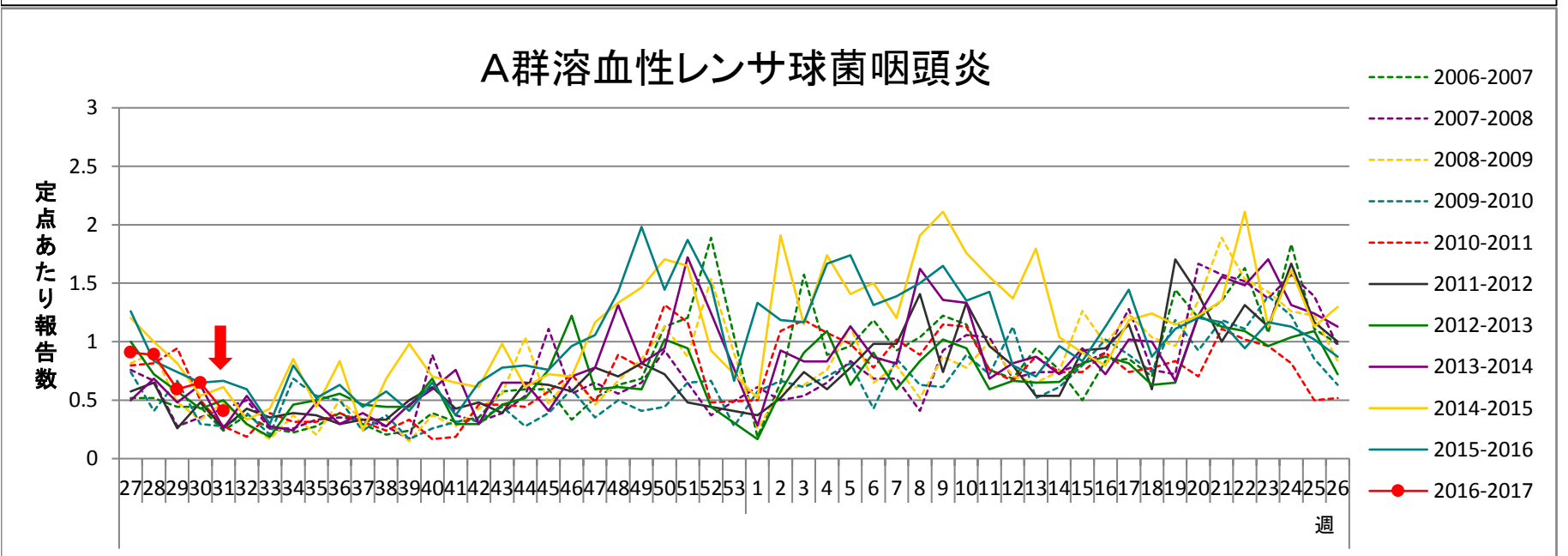
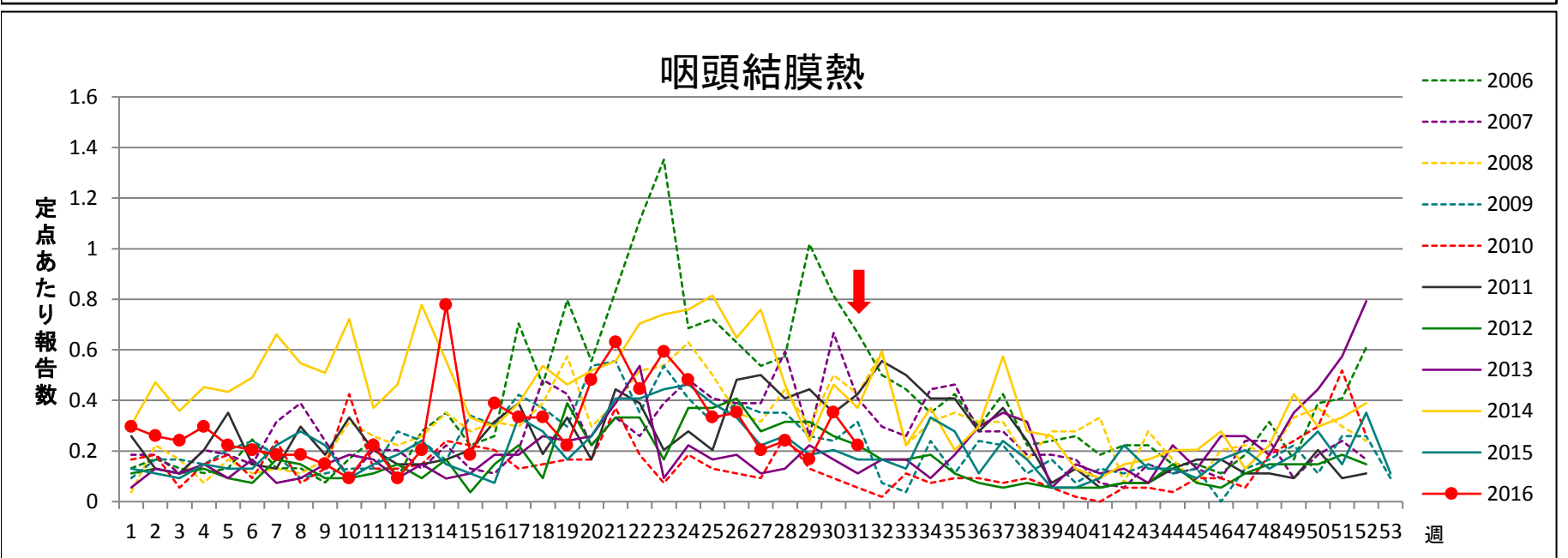
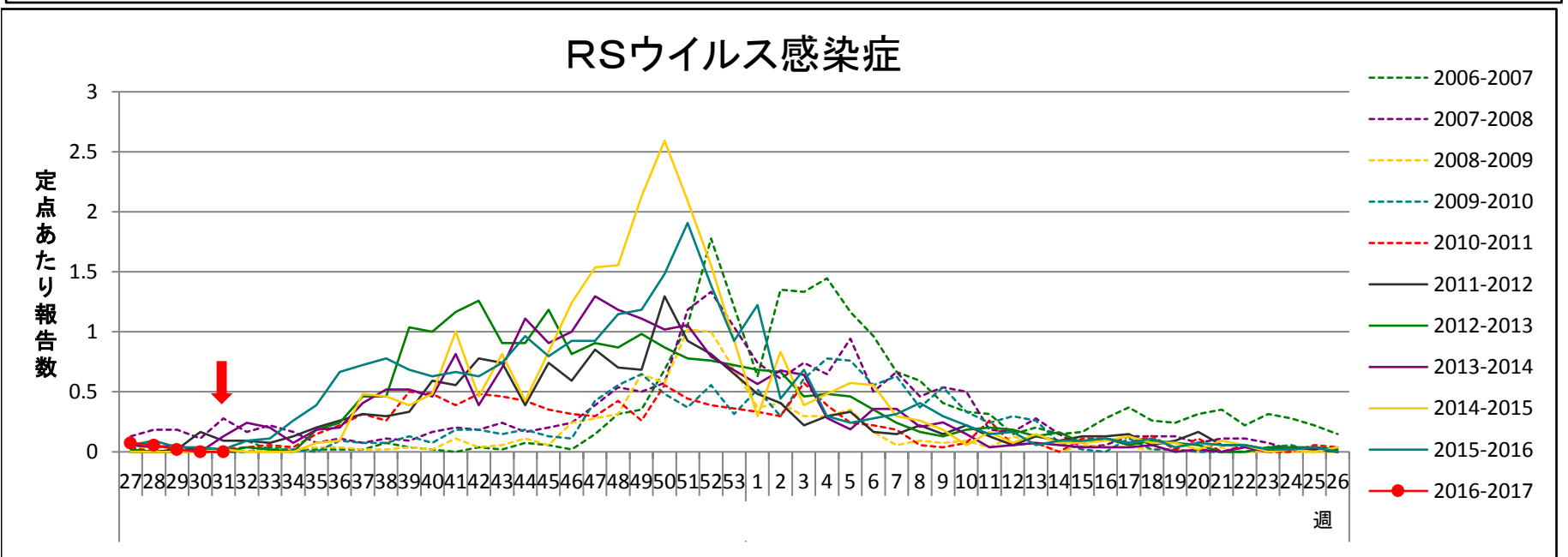
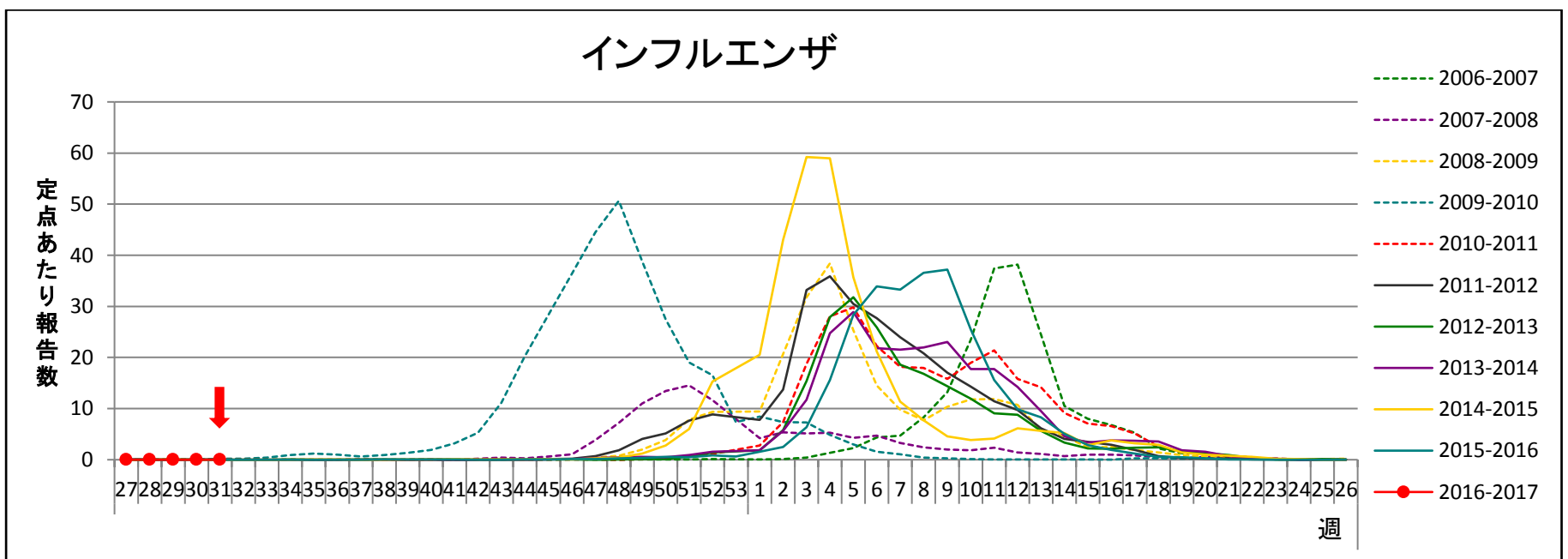
疾病名	合計	-6ヶ月-12ヶ月	1歳	2歳	3歳	4歳	5歳	6歳	7歳	8歳	9歳	10-14	15-19	20~	
RSウイルス感染症	-	-	-	-	-	-	-	-	-	-	-	-	-	-	
咽頭結膜熱	12	-	-	3	3	2	1	1	-	2	-	-	-	-	
A群溶血性レンサ球菌咽頭炎	22	-	1	1	6	1	2	4	2	3	2	-	-	-	
感染性胃腸炎	201	4	18	25	24	17	10	11	11	8	5	4	36	7	21
水痘	16	-	2	-	3	2	4	3	2	-	-	-	-	-	
手足口病	28	-	2	7	7	7	3	1	-	-	1	-	-	-	
伝染性紅斑	6	-	-	-	1	1	-	3	1	-	-	-	-	-	
突発性発疹	21	1	6	11	3	-	-	-	-	-	-	-	-	-	
百日咳	1	1	-	-	-	-	-	-	-	-	-	-	-	-	
ヘルパンギーナ	80	-	6	24	14	8	7	7	6	1	4	-	3	-	
流行性耳下腺炎	75	-	1	3	4	17	13	7	10	7	1	4	5	-	3

疾病名	合計	-6ヶ月-12ヶ月	1歳	2歳	3歳	4歳	5歳	6歳	7歳	8歳	9歳	10-14	15-19	20-29	30-39	40-49	50-59	60-69	70~	
急性出血性結膜炎	-	-	-	-	-	-	-	-	-	-	-	-	-	-	-	-	-	-	-	-
流行性角結膜炎	1	-	-	-	-	-	-	-	-	1	-	-	-	-	-	-	-	-	-	-

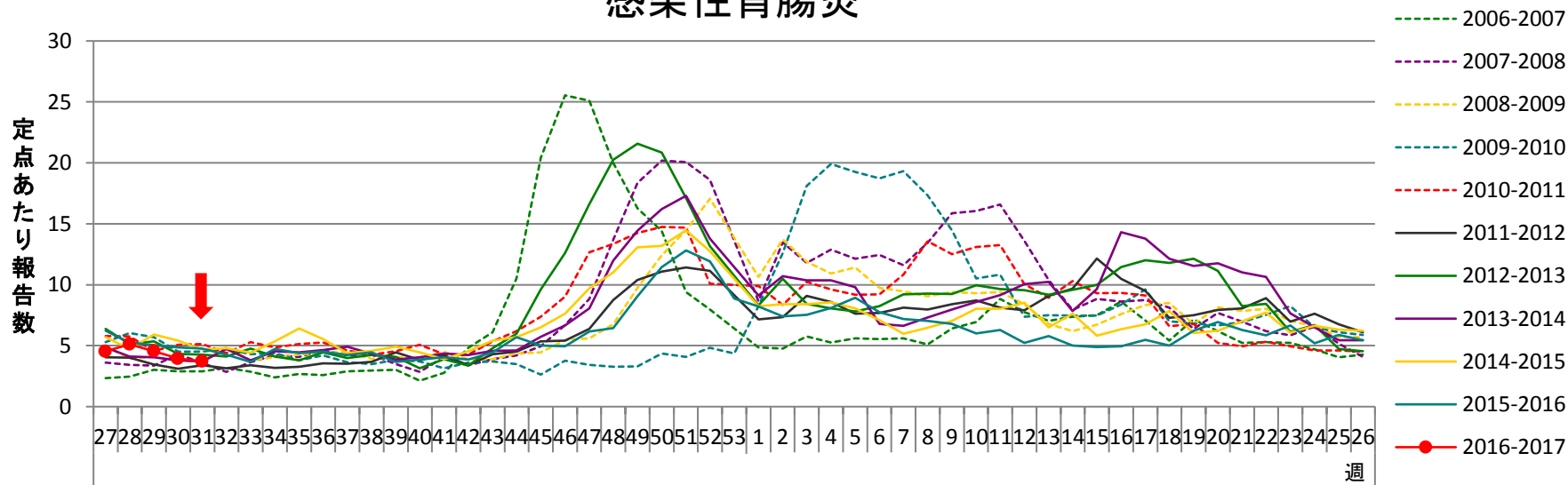
疾病名	合計	0歳	1-4	5-9	10-14	15-19	20-24	25-29	30-34	35-39	40-44	45-49	50-54	55-59	60-64	65-69	70~
細菌性髄膜炎	-	-	-	-	-	-	-	-	-	-	-	-	-	-	-	-	-
無菌性髄膜炎	-	-	-	-	-	-	-	-	-	-	-	-	-	-	-	-	-
マイコプラズマ肺炎	2	-	1	-	-	-	-	-	-	1	-	-	-	-	-	-	-
クラミジア肺炎	-	-	-	-	-	-	-	-	-	-	-	-	-	-	-	-	-
感染性胃腸炎(ロタウイルス)	-	-	-	-	-	-	-	-	-	-	-	-	-	-	-	-	-

( - : 0 )

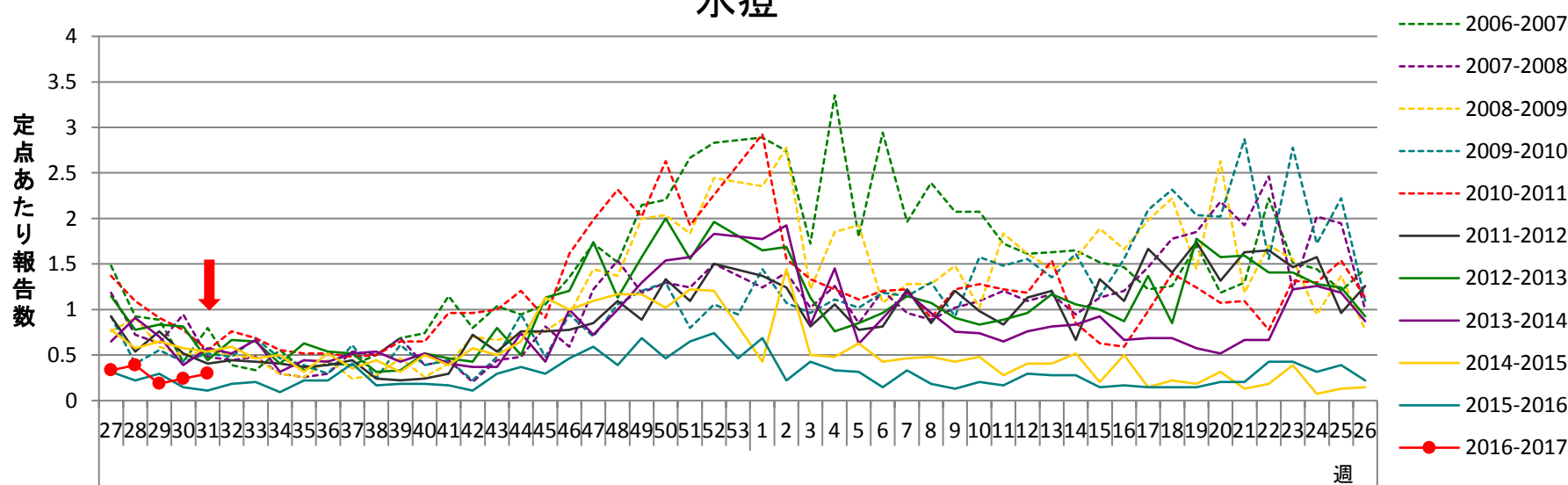




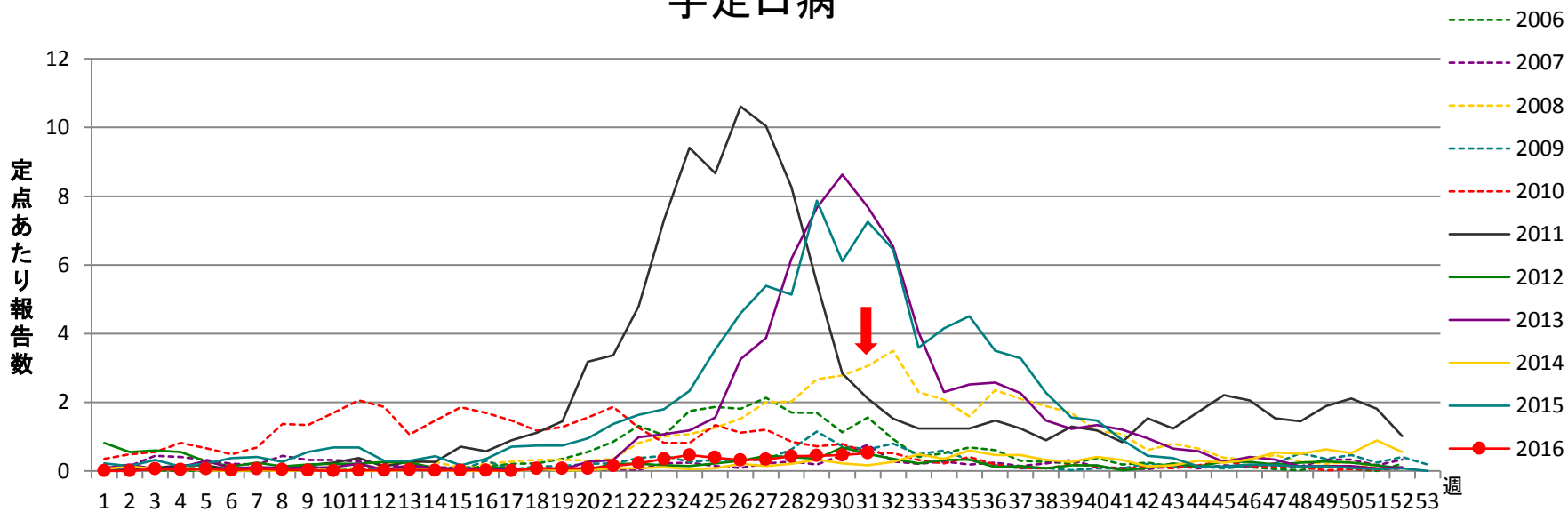
### 感染性胃腸炎



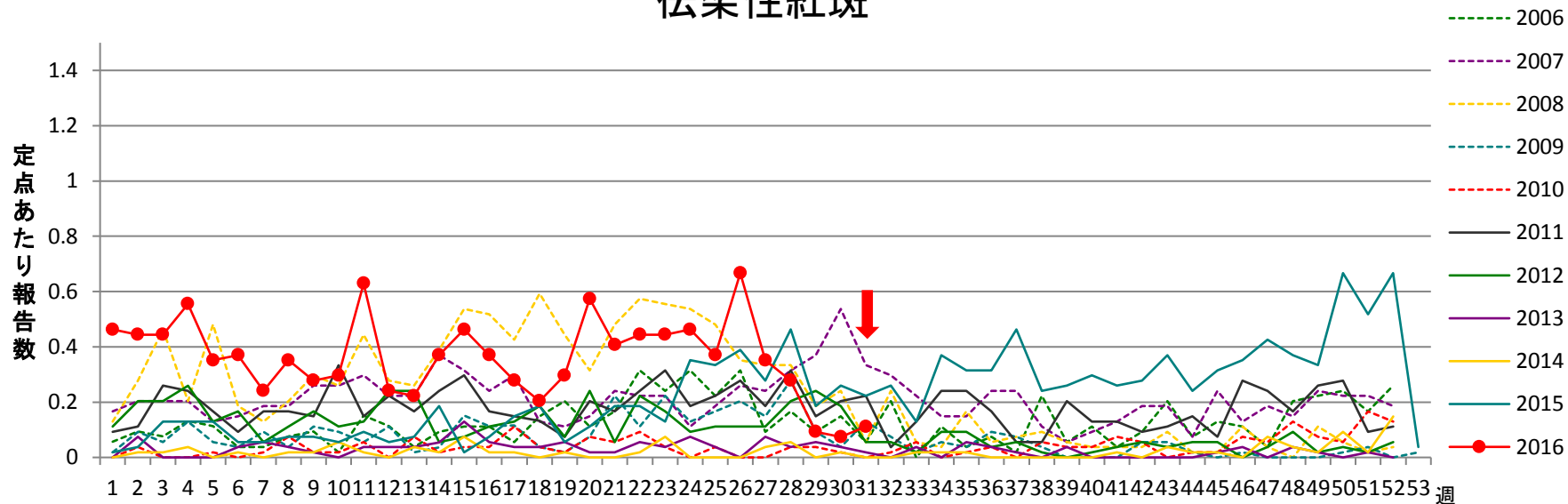
### 水痘



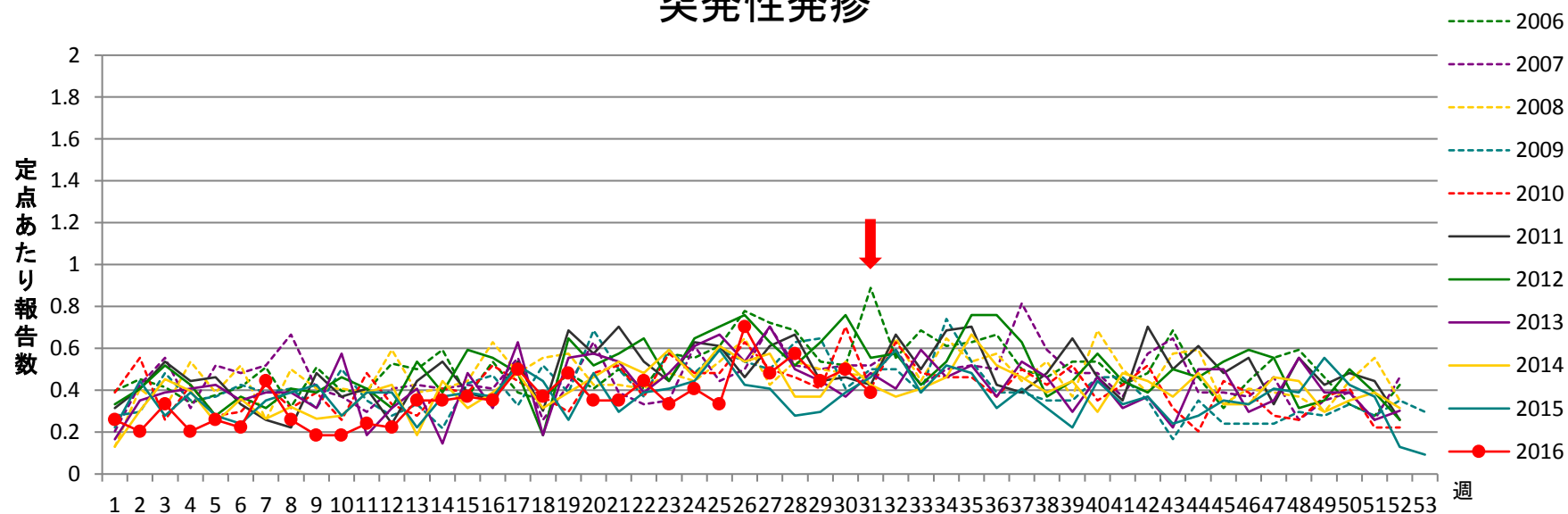
### 手足口病



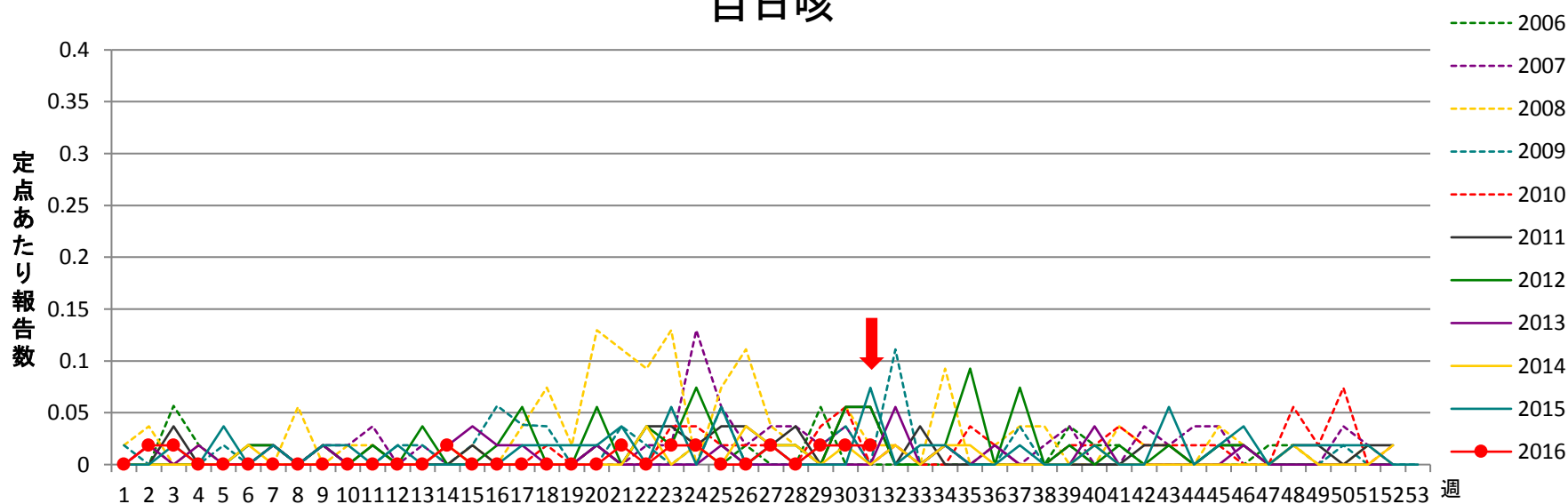
### 伝染性紅斑



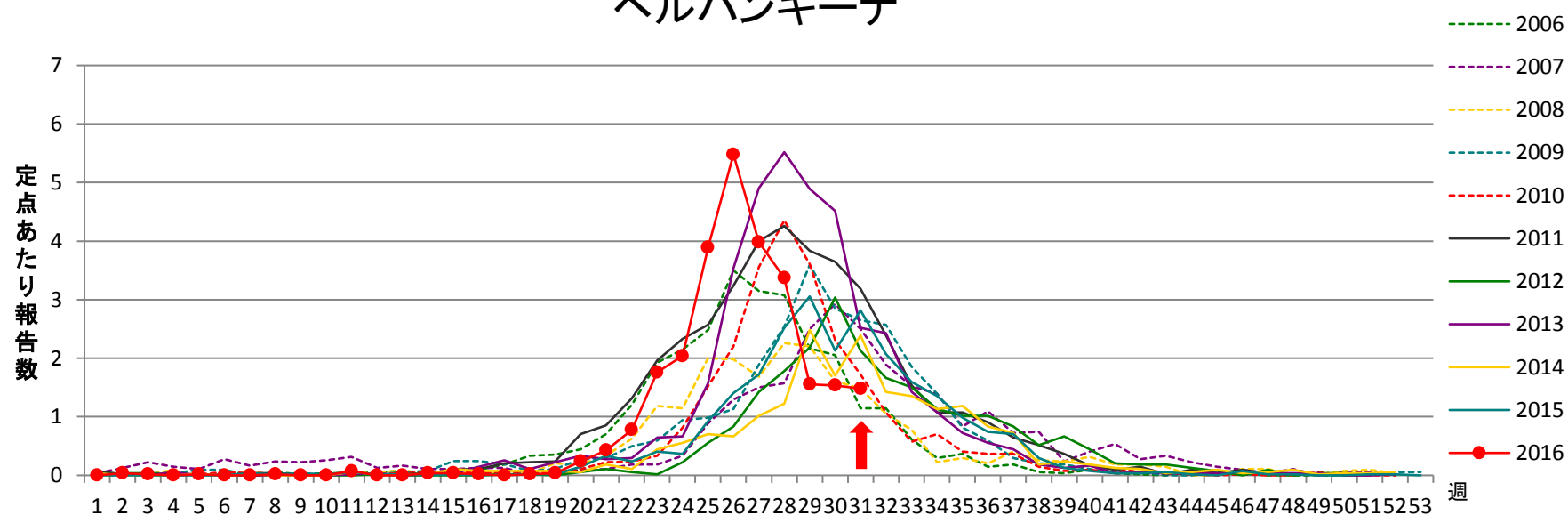
### 突発性発疹



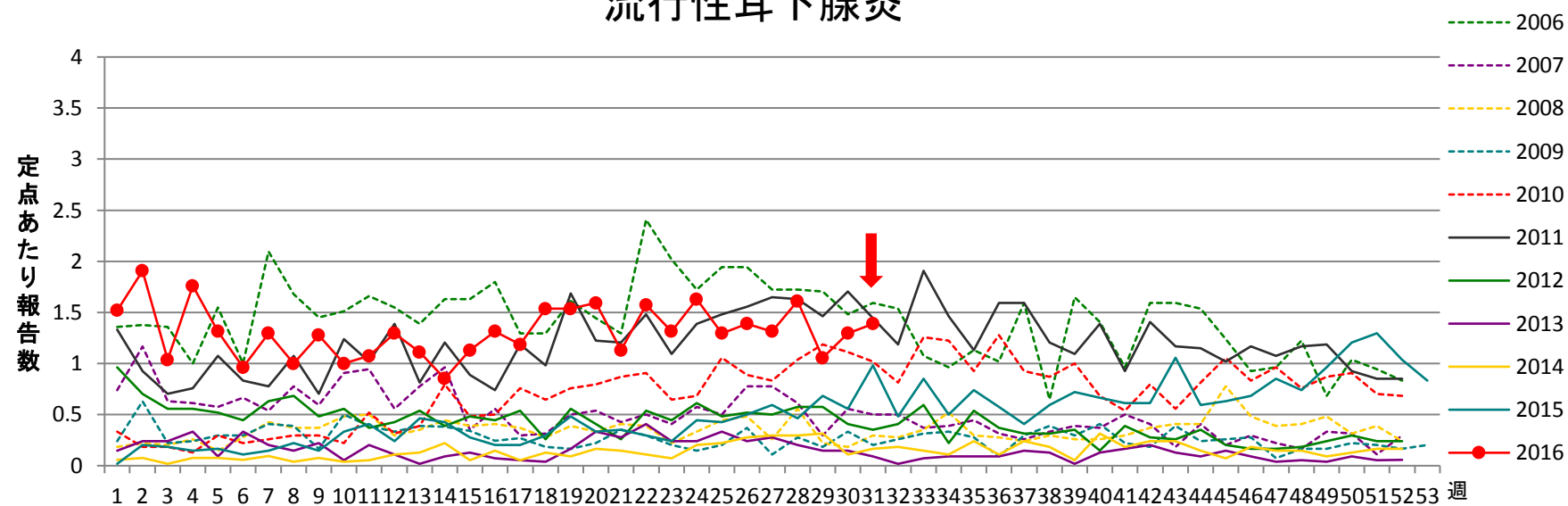
### 百日咳



### ヘルパンギーナ

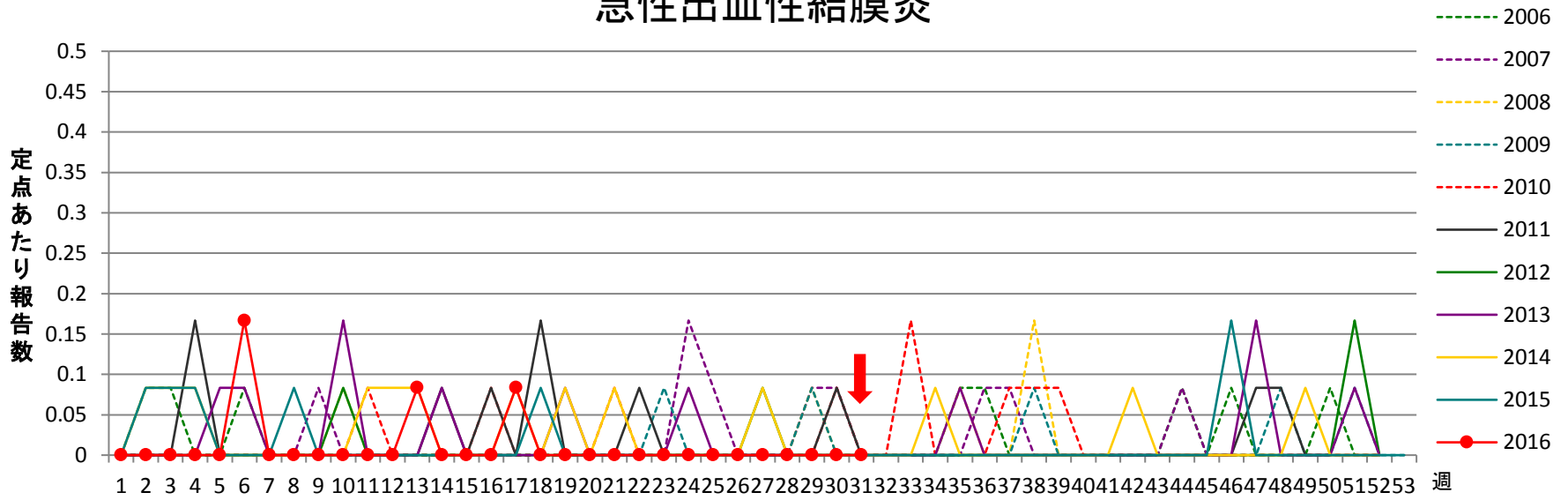


### 流行性耳下腺炎

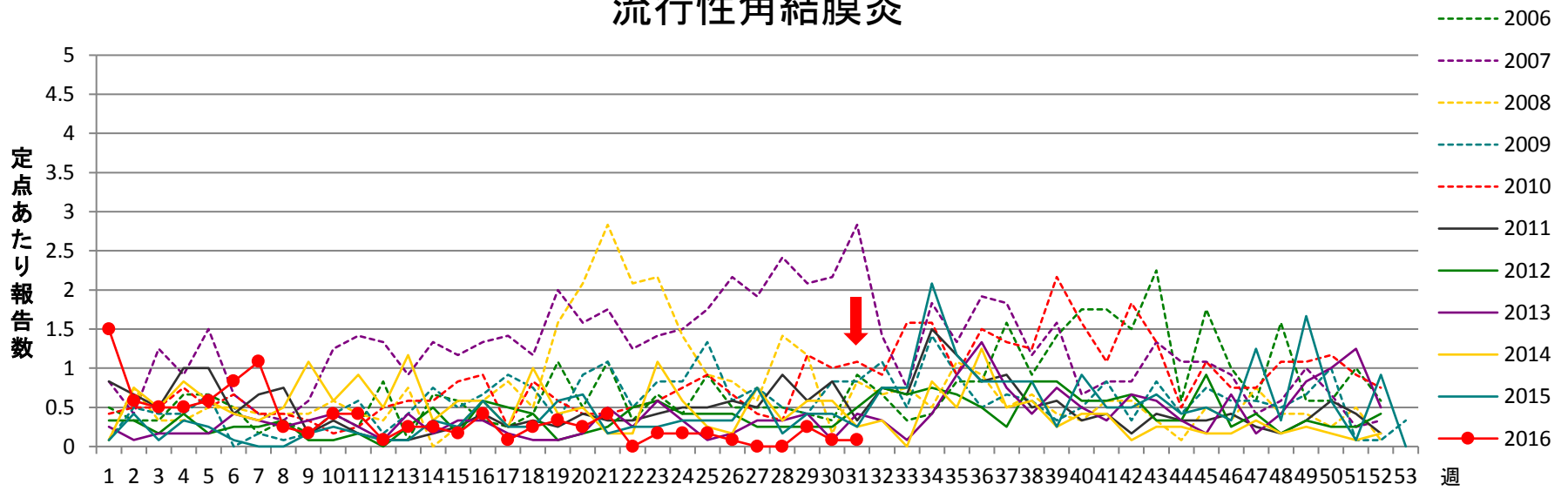




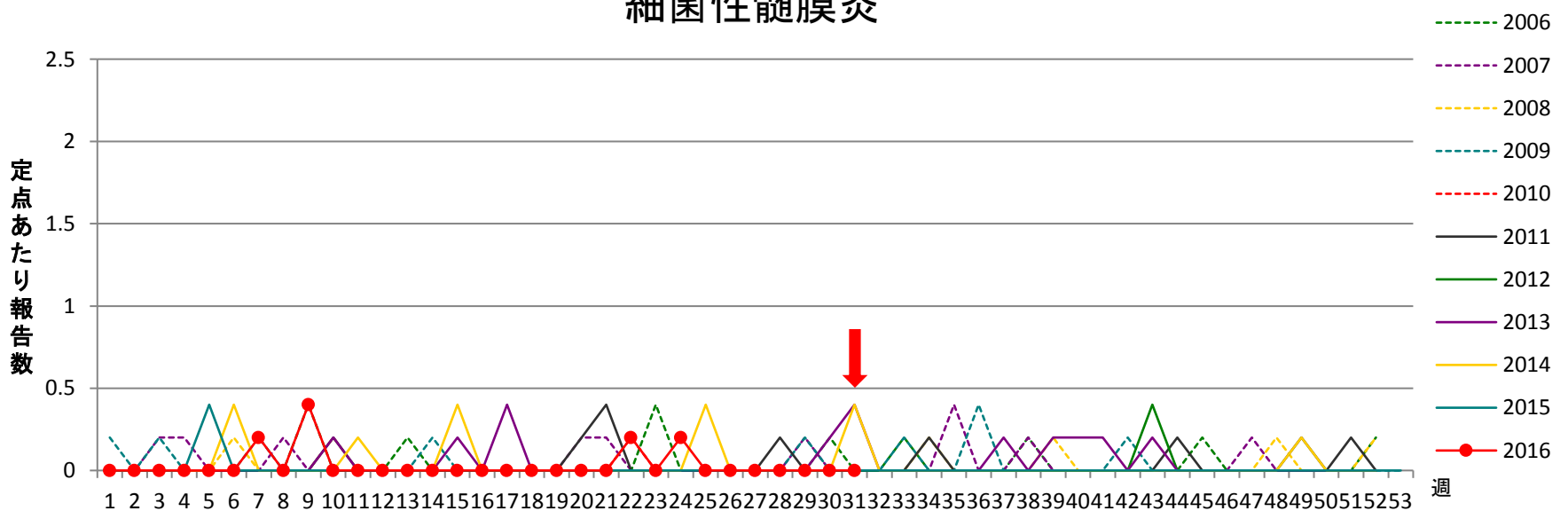
### 急性出血性結膜炎



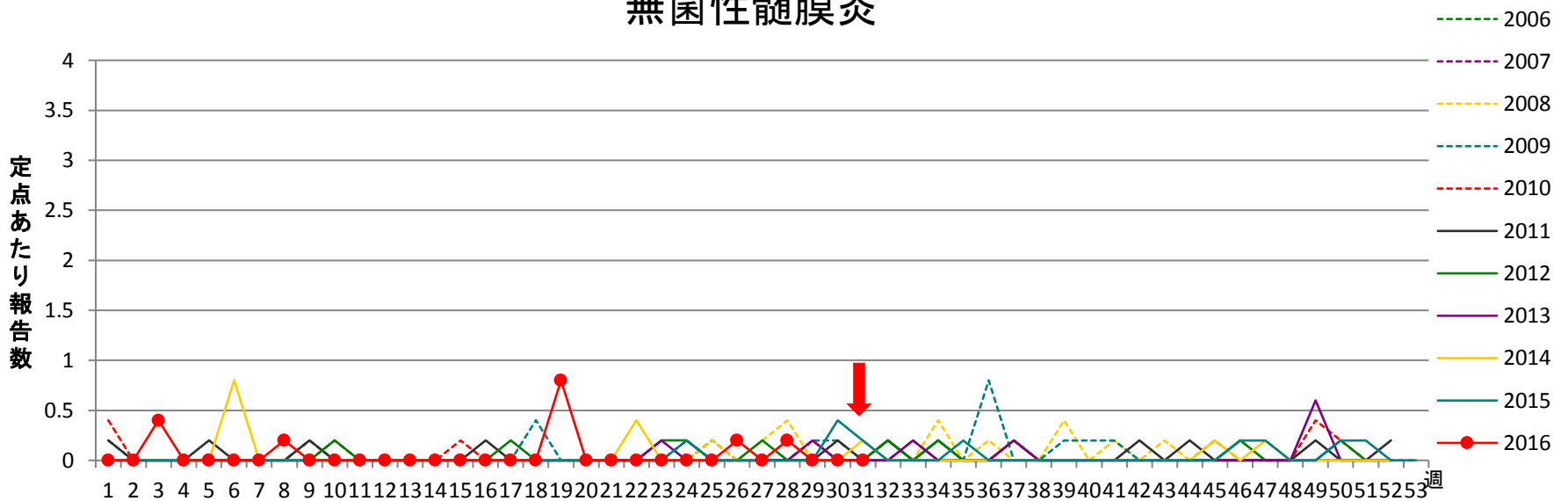
### 流行性角結膜炎



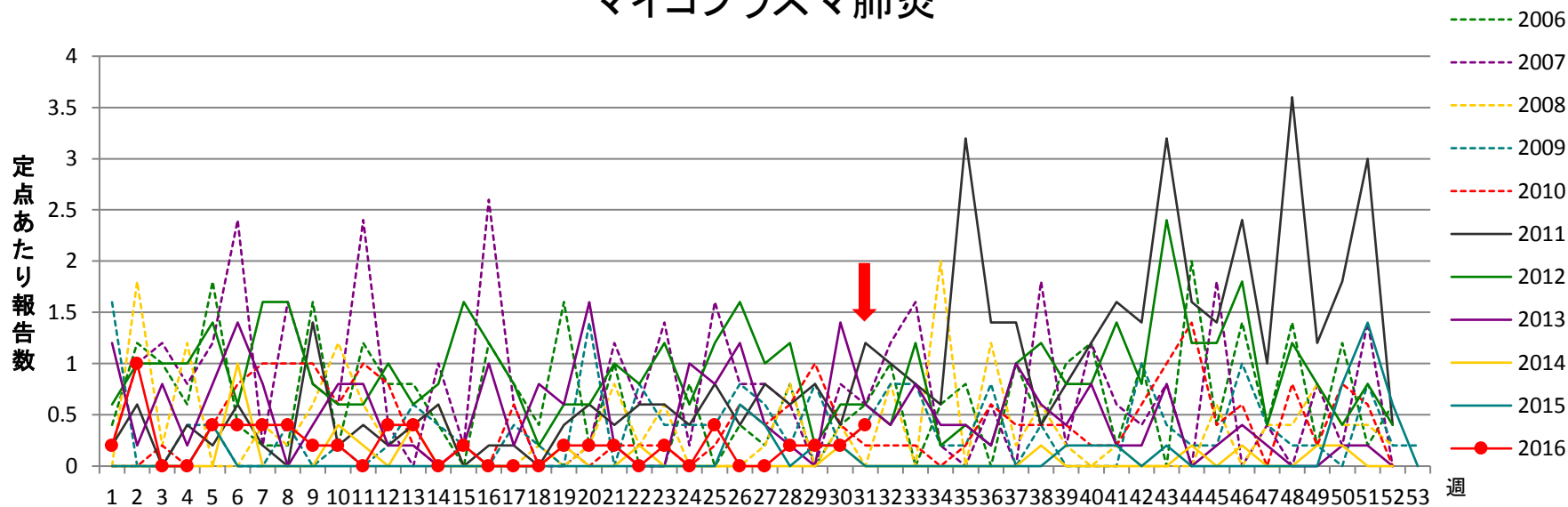
### 細菌性髄膜炎



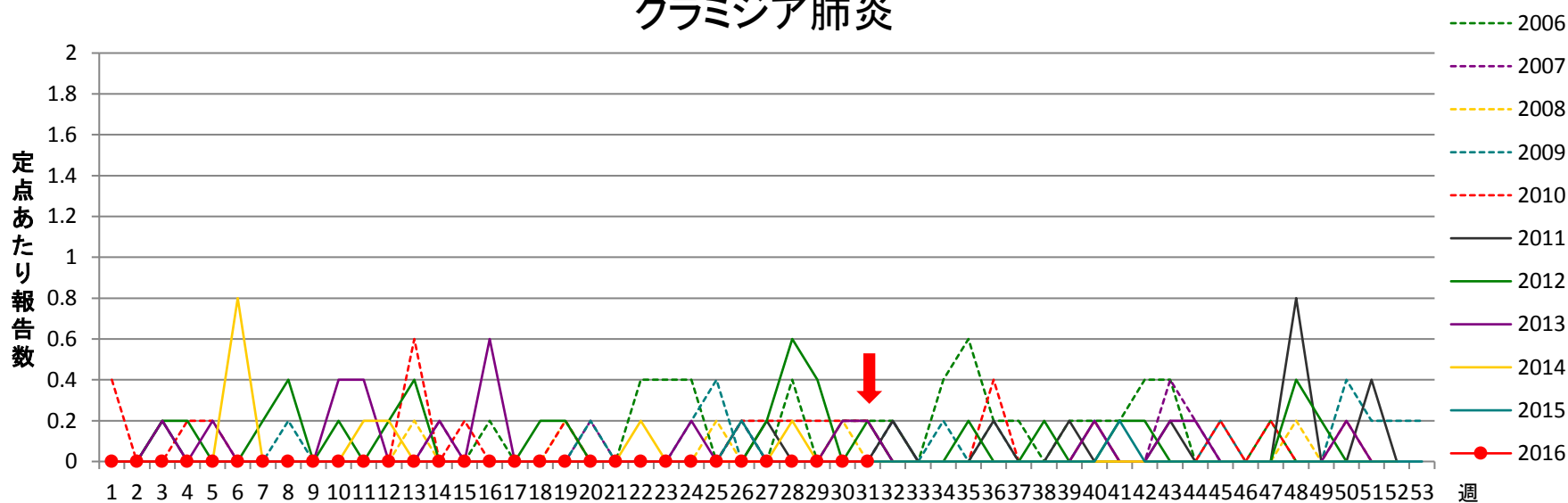
### 無菌性髄膜炎



### マイコプラズマ肺炎



### クラミジア肺炎



### 感染性胃腸炎(ロタウイルス)

