



2016年07月

## ■性感染症(STD)

- ①性器クラミジア感染症は、29人(男性5人、女性24人)の報告がありました。
- ②性器ヘルペスウイルス感染症は、8人(男性0人、女性8人)の報告がありました。
- ③尖圭コンジローマは、6人(男性6人、女性0人)の報告がありました。
- ④淋菌感染症は、3人(男性0人、女性3人)の報告がありました。

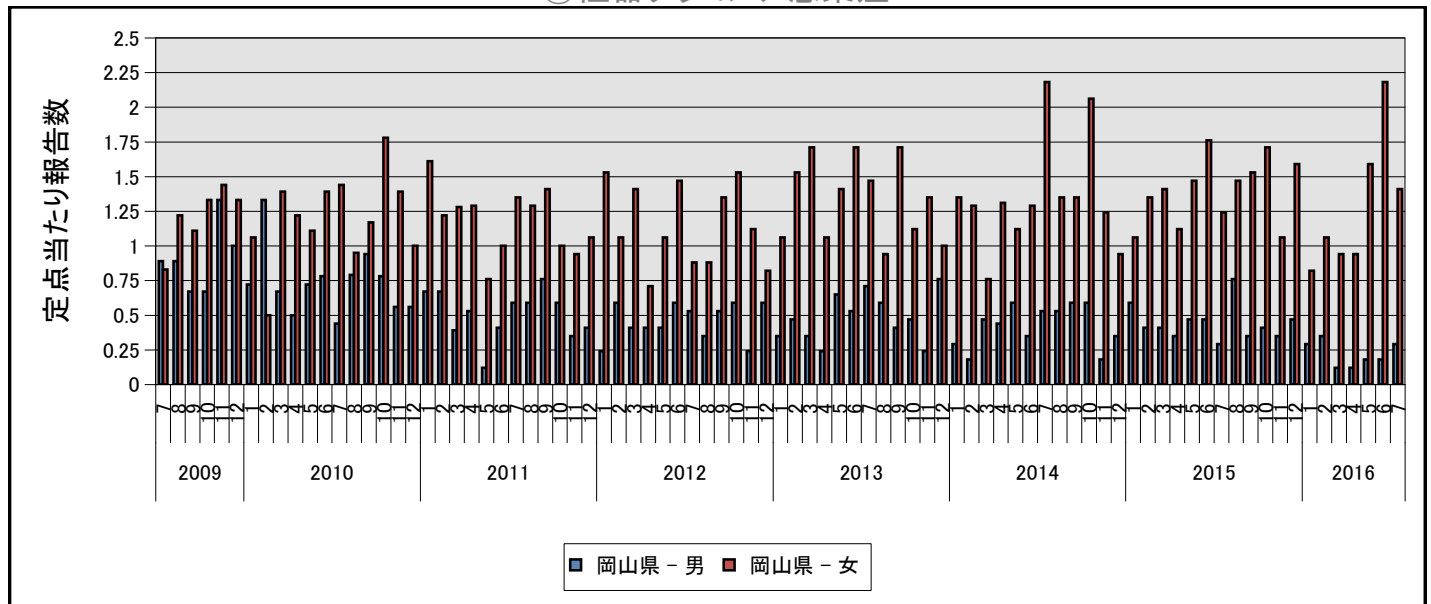
## ■その他の感染症:

- ⑤メチシリン耐性黄色ブドウ球菌感染症は、7人(男性6人、女性1人)の報告がありました。
- ⑥ペニシリン耐性肺炎球菌感染症は、2人(男性1人、女性1人)の報告がありました。
- ⑦薬剤耐性緑膿菌感染症は、0人(男性0人、女性0人)の報告がありました。

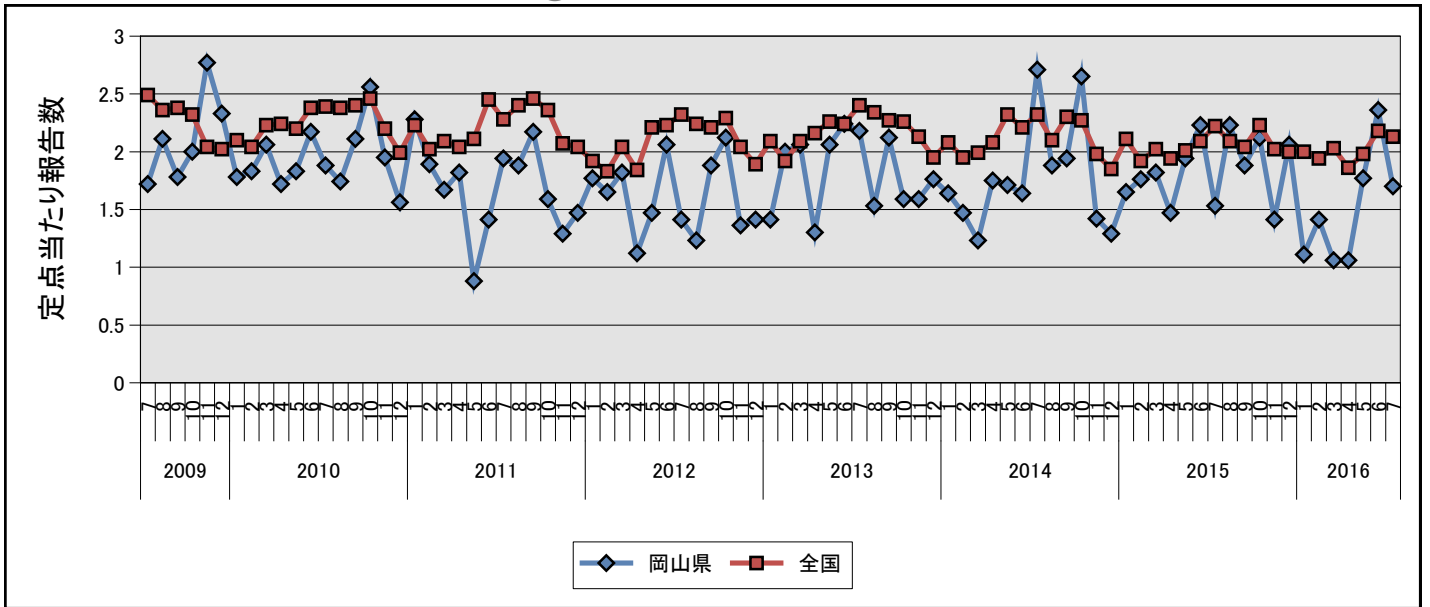
## ■定点把握対象疾患(月単位)

疾病名	全 国		岡 山 県	
	報告数	定点あたり	報告数	定点あたり
①性器クラミジア感染症	2101	2.13	29	1.71
②性器ヘルペスウイルス感染症	827	0.84	8	0.47
③尖圭コンジローマ	524	0.53	6	0.35
④淋菌感染症	677	0.69	3	0.18
⑤メチシリン耐性黄色ブドウ球菌感染症	1265	2.69	7	1.40
⑥ペニシリン耐性肺炎球菌感染症	145	0.31	2	0.40
⑦薬剤耐性緑膿菌感染症	10	0.02	-	-

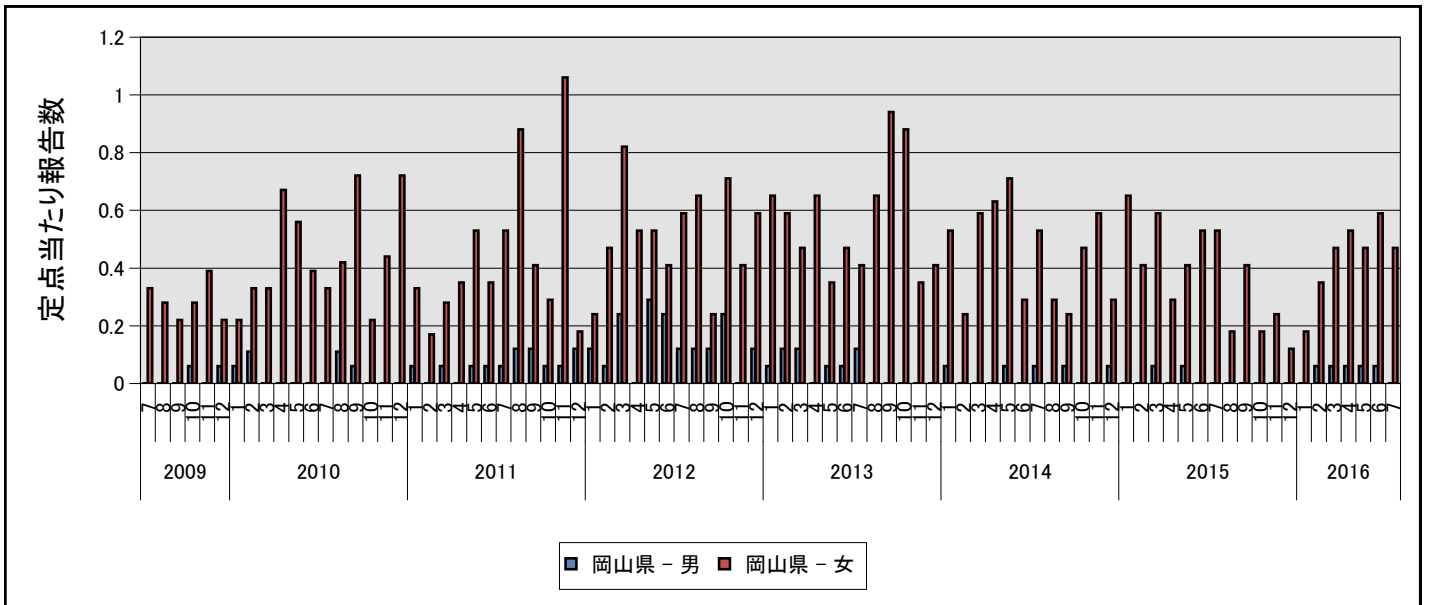
### ①性器クラミジア感染症



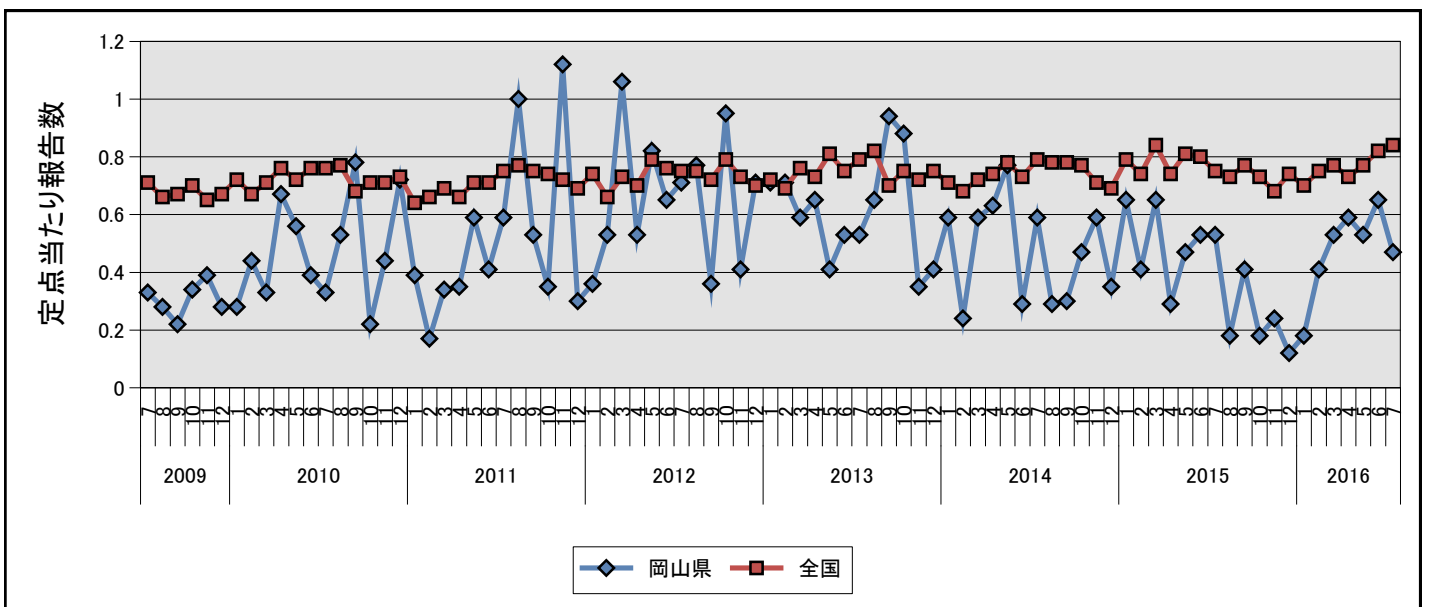
### ①性器クラミジア感染症



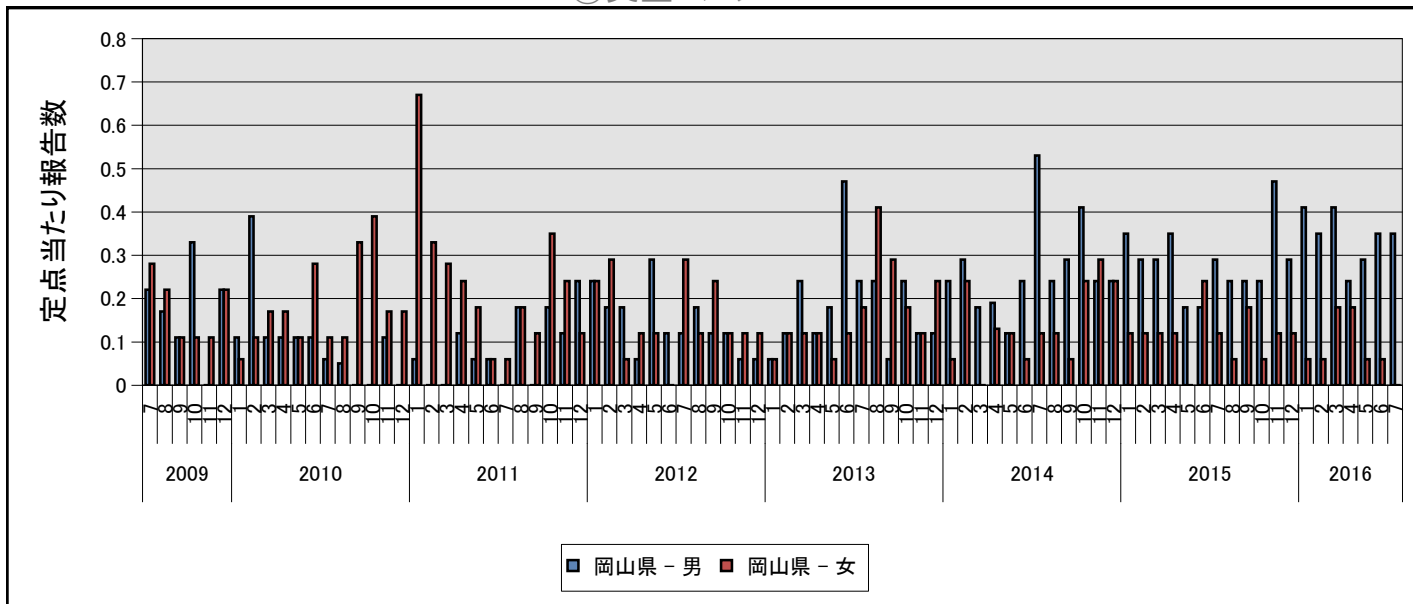
### ②性器ヘルペスウイルス感染症



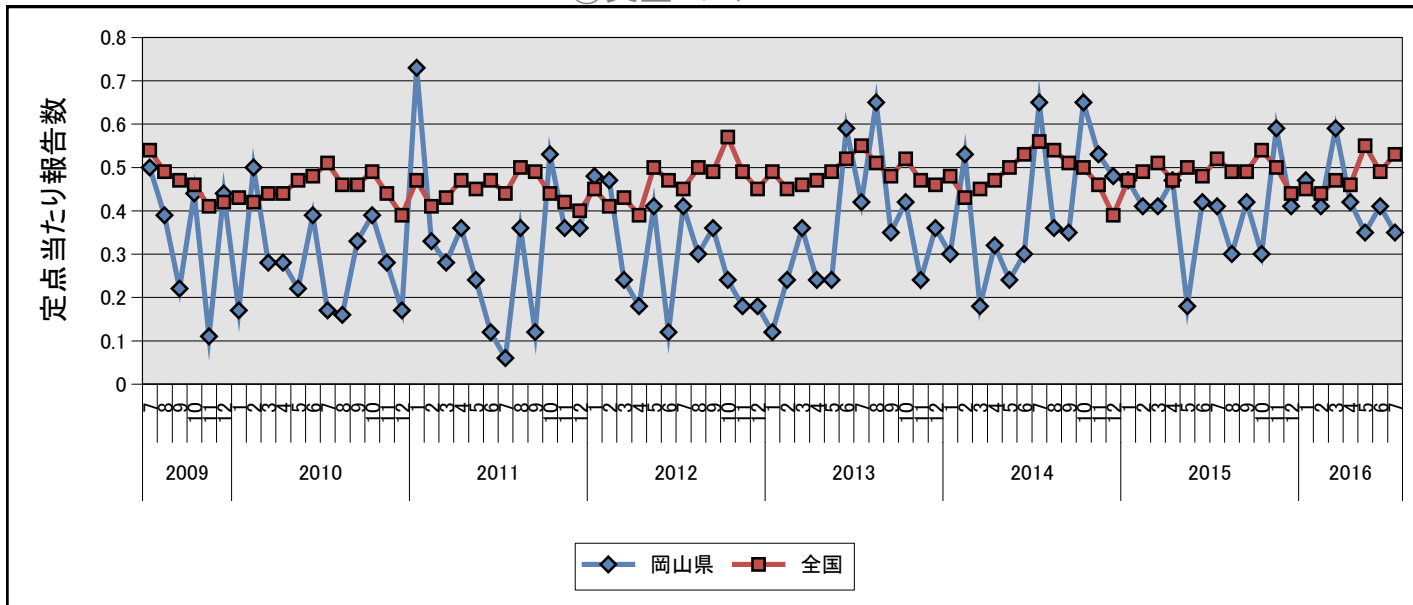
### ②性器ヘルペスウイルス感染症



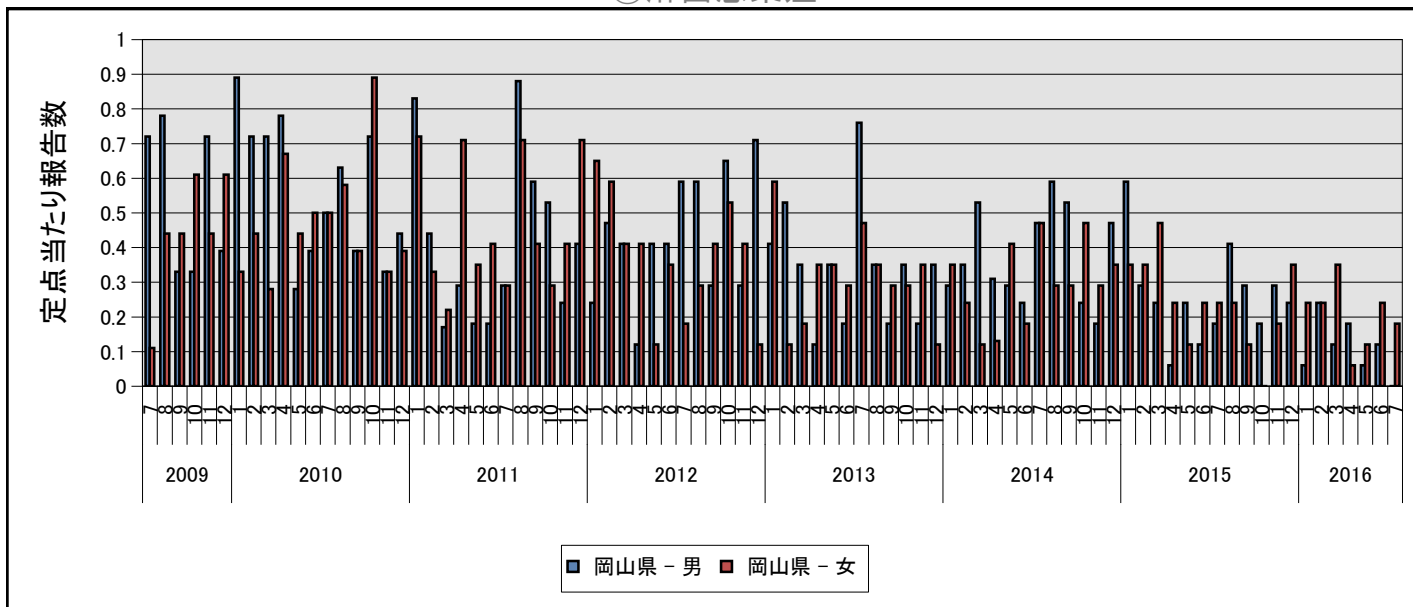
### ③尖圭コンジローマ



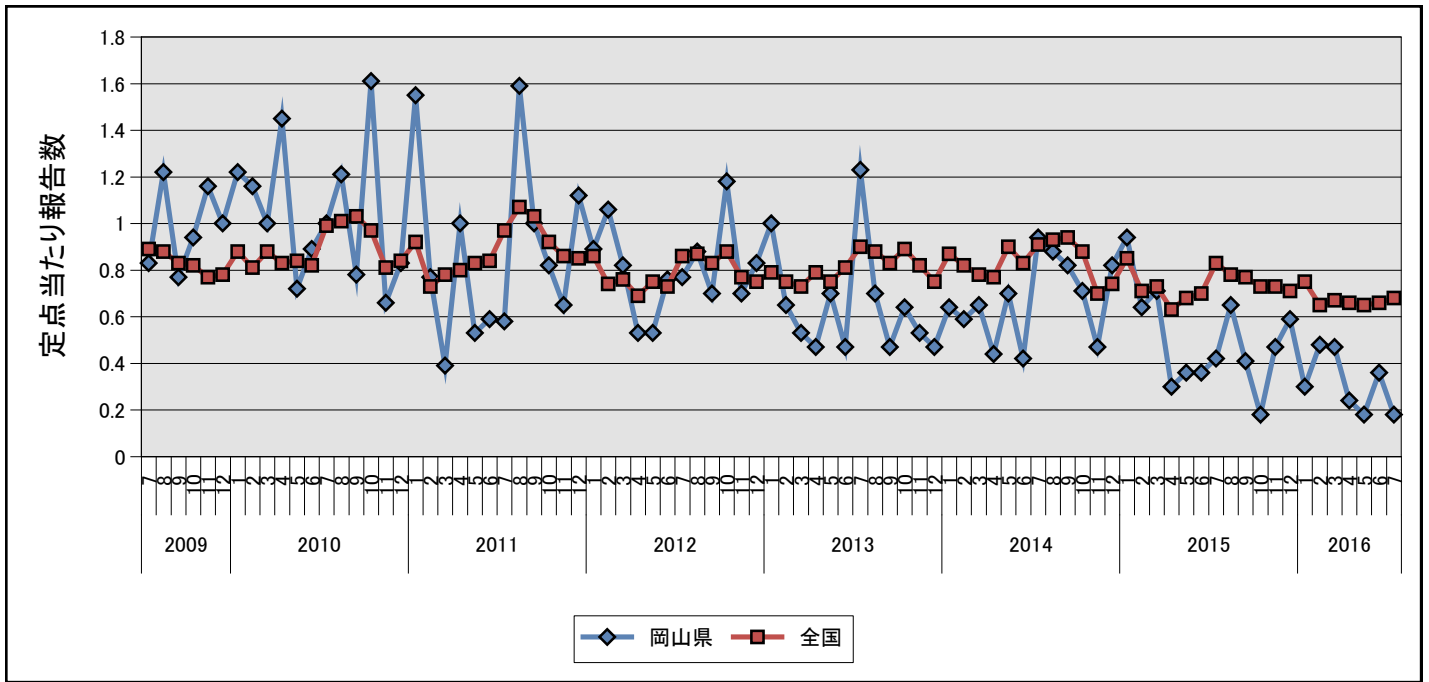
### ③尖圭コンジローマ



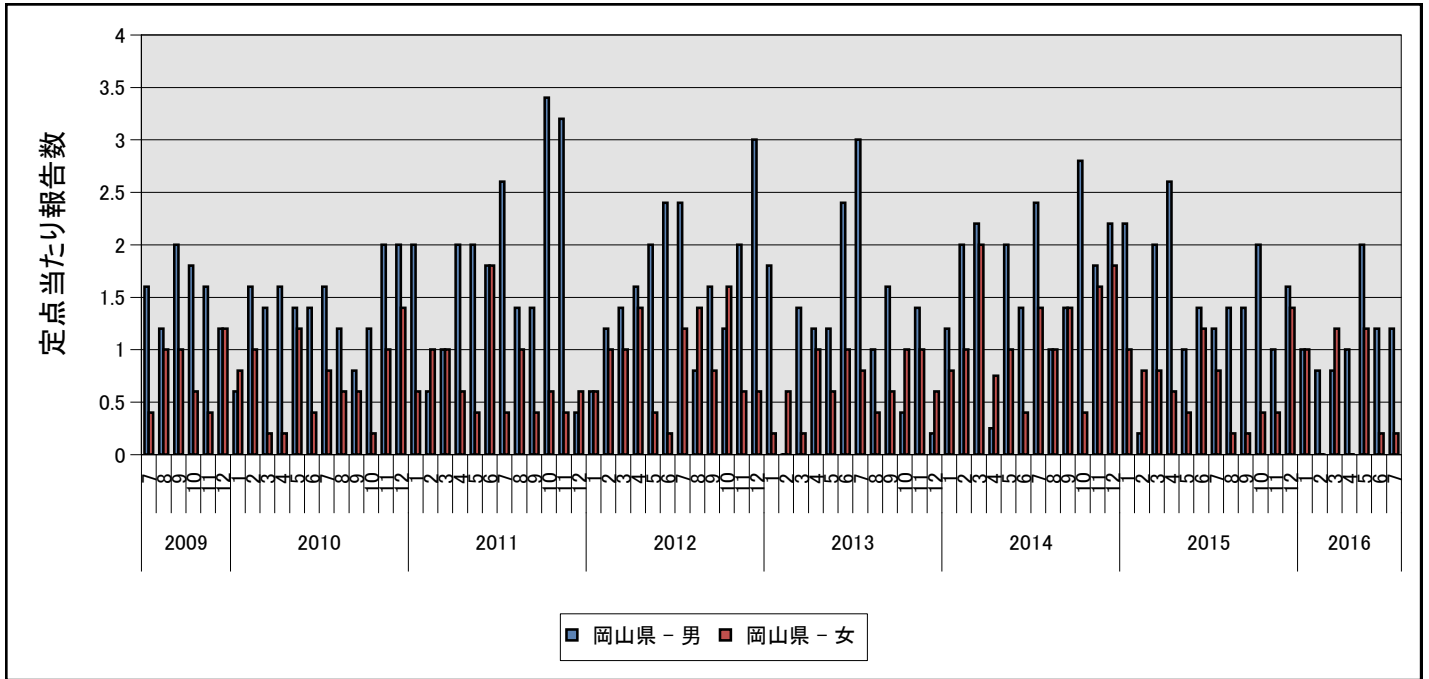
### ④淋菌感染症



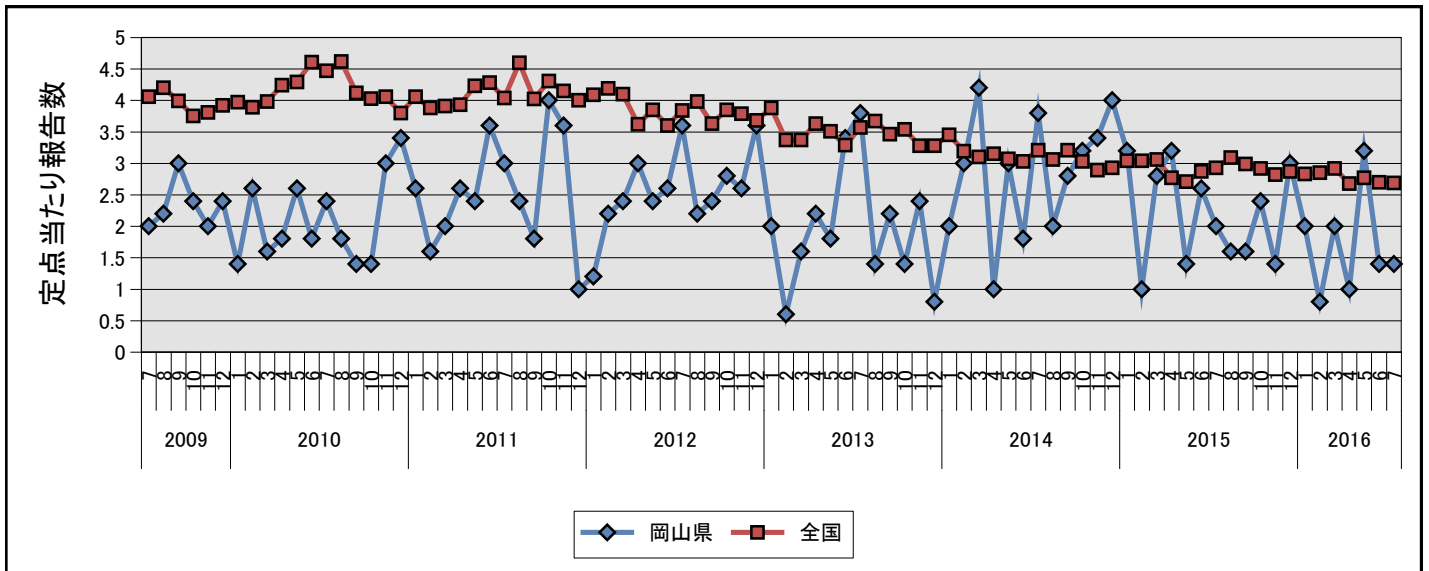
#### ④淋菌感染症



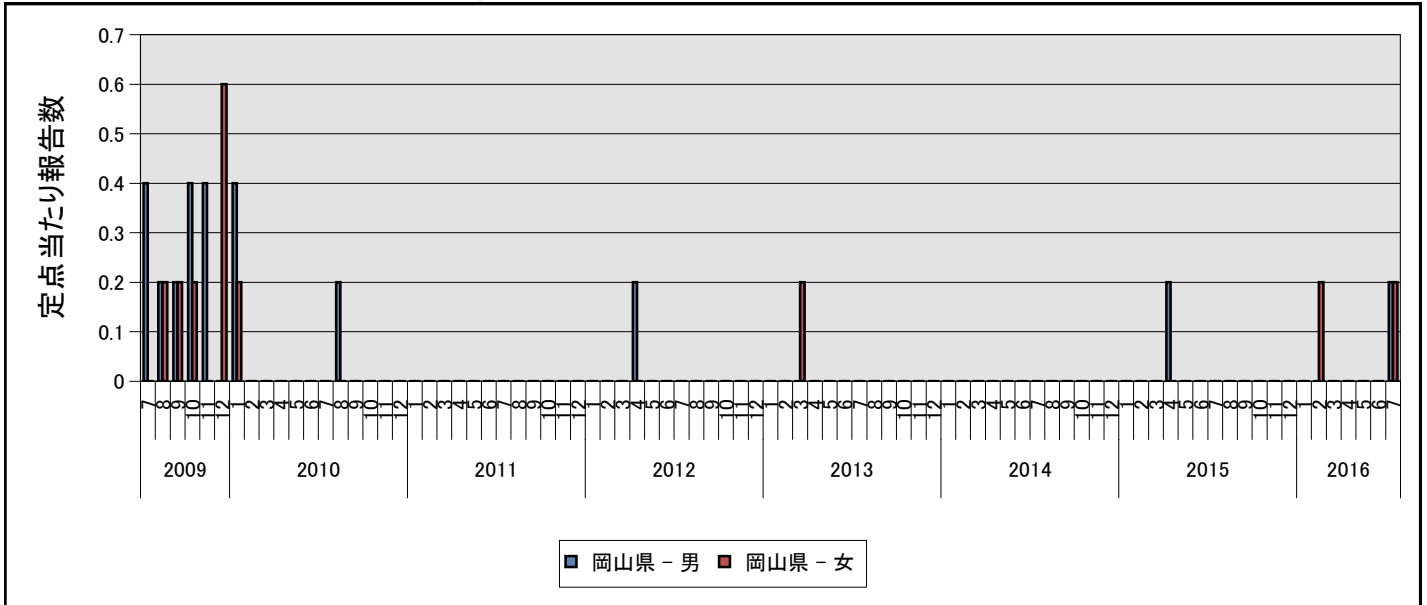
#### ⑤メチシリン耐性黄色ブドウ球菌感染症



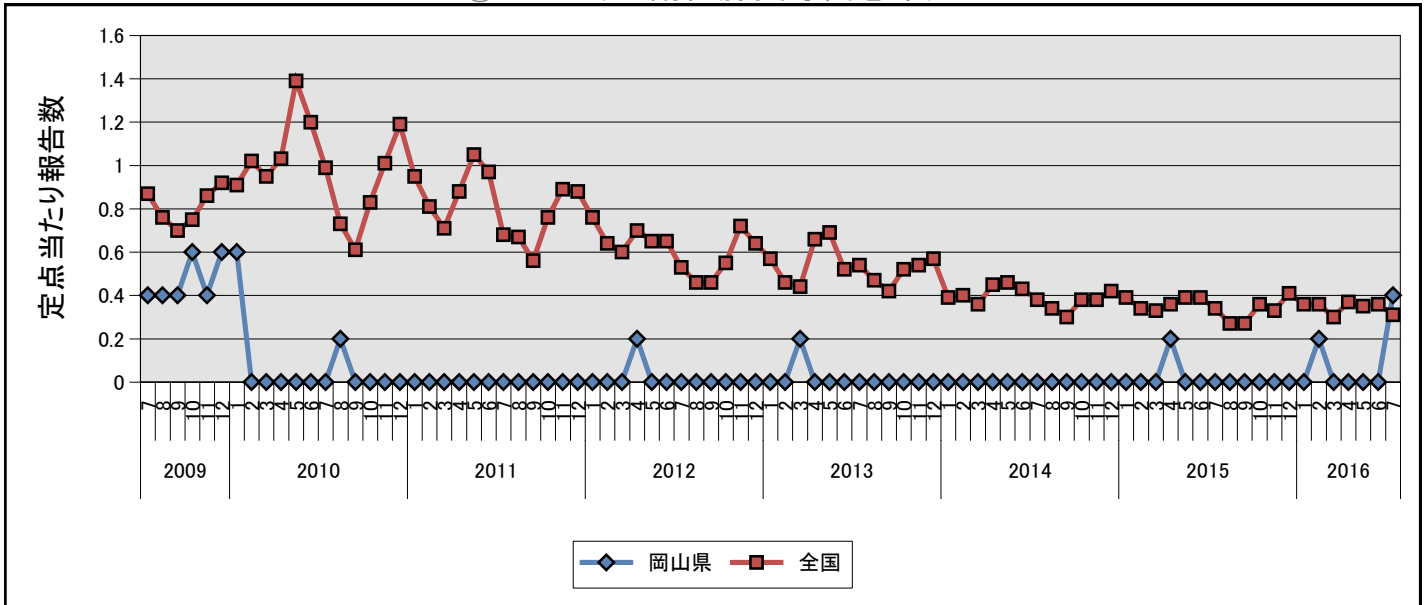
#### ⑤メチシリン耐性黄色ブドウ球菌感染症



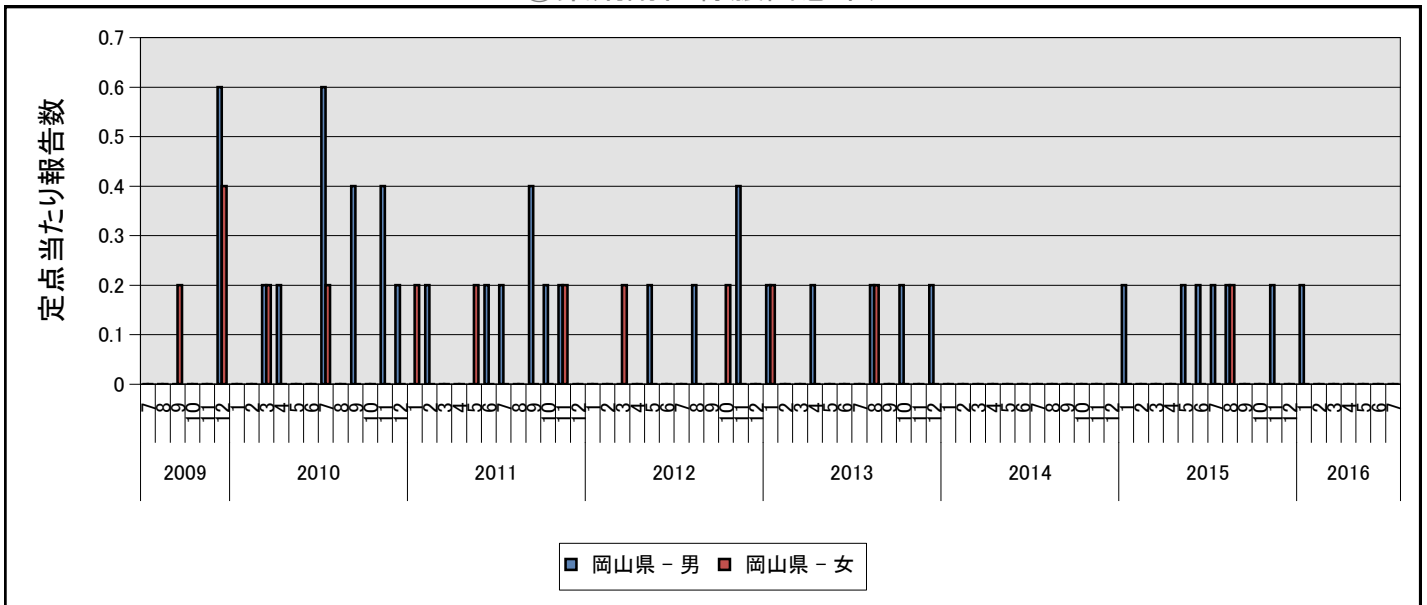
### ⑥ペニシリン耐性肺炎球菌感染症



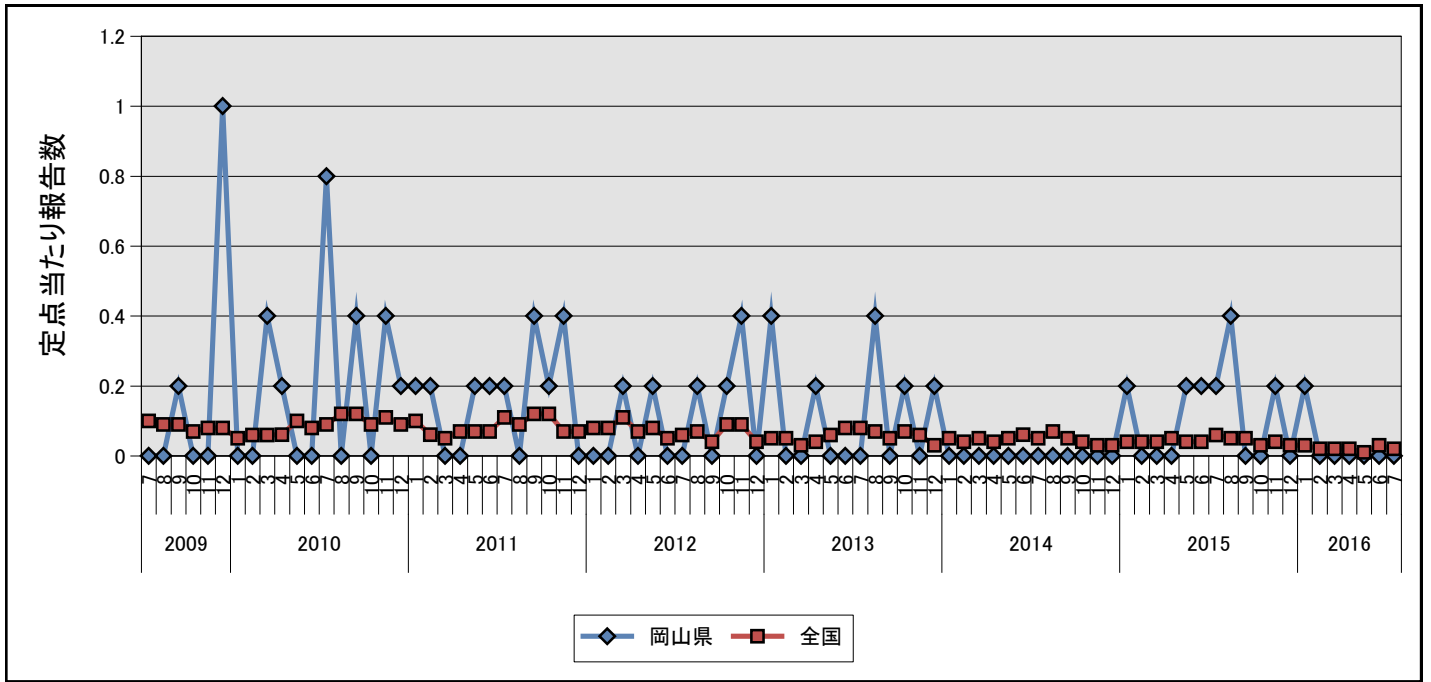
### ⑥ペニシリン耐性肺炎球菌感染症



### ⑦薬剤耐性緑膿菌感染症



⑦薬剤耐性緑膿菌感染症



# 岡山県の定点からの報告患者数及び定点当たり患者数の推移(月情報)

2016年8月19日

疾病名	種別	2015年						2016年						
		7月	8月	9月	10月	11月	12月	1月	2月	3月	4月	5月	6月	7月
①性器クラミジア感染症	報告数	26	38	32	36	24	35	19	24	18	18	30	40	29
	定点当	1.53	2.24	1.88	2.12	1.41	2.06	1.12	1.41	1.06	1.06	1.76	2.35	1.71
②性器ヘルペスウイルス感染症	報告数	9	3	7	3	4	2	3	7	9	10	9	11	8
	定点当	0.53	0.18	0.41	0.18	0.24	0.12	0.18	0.41	0.53	0.59	0.53	0.65	0.47
③尖圭コンジローマ	報告数	7	5	7	5	10	7	8	7	10	7	6	7	6
	定点当	0.41	0.29	0.41	0.29	0.59	0.41	0.47	0.41	0.59	0.41	0.35	0.41	0.35
④淋菌感染症	報告数	7	11	7	3	8	10	5	8	8	4	3	6	3
	定点当	0.41	0.65	0.41	0.18	0.47	0.59	0.29	0.47	0.47	0.24	0.18	0.35	0.18
⑤メチシリン耐性黄色ブドウ球菌感染症	報告数	10	8	8	12	7	15	10	4	10	4	16	7	7
	定点当	2.00	1.60	1.60	2.40	1.40	3.00	2.00	0.80	2.00	1.00	3.20	1.40	1.40
⑥ペニシリン耐性肺炎球菌感染症	報告数	-	-	-	-	-	-	-	1	-	-	-	-	2
	定点当	-	-	-	-	-	-	-	0.20	-	-	-	-	0.40
⑦薬剤耐性緑膿菌感染症	報告数	1	2	-	-	1	-	1	-	-	-	-	-	-
	定点当	0.20	0.40	-	-	0.20	-	0.20	-	-	-	-	-	-

※ 0 or 0.00 : -

# 性別年齢群別報告患者数 2016年 7月度

2016年8月19日

疾病名	性別	合計	0歳	1～4	5～9	10～14	15～19	20～24	25～29	30～34	35～39	40～44	45～49	50～54	55～59	60～64	65～69	70歳～
①性器クラミジア感染症	男	5	-	-	-	-	-	1	1	2	-	1	-	-	-	-	-	-
	女	24	-	-	-	-	6	7	4	5	1	-	1	-	-	-	-	-
②性器ヘルペスウイルス感染症	男	-	-	-	-	-	-	-	-	-	-	-	-	-	-	-	-	-
	女	8	-	-	-	-	1	1	-	1	-	-	-	1	-	2	-	2
③尖圭コンジローマ	男	6	-	-	-	-	1	-	-	1	-	1	2	-	1	-	-	-
	女	-	-	-	-	-	-	-	-	-	-	-	-	-	-	-	-	-
④淋菌感染症	男	-	-	-	-	-	-	-	-	-	-	-	-	-	-	-	-	-
	女	3	-	-	-	-	-	1	1	1	-	-	-	-	-	-	-	-
⑤メチシリン耐性黄色ブドウ球菌感染症	男	6	-	-	-	-	-	-	-	-	-	1	-	1	-	-	-	4
	女	1	-	-	-	-	-	-	-	-	-	-	-	-	1	-	-	-
⑥ペニシリン耐性肺炎球菌感染症	男	1	-	-	-	-	-	-	-	-	-	-	-	-	-	-	-	1
	女	1	1	-	-	-	-	-	-	-	-	-	-	-	-	-	-	-
⑦薬剤耐性緑膿菌感染症	男																	
	女																	

※ - : 0