



2014年12月

■性感染症(STD)

- ①性器クラミジア感染症は、22人(男性6人、女性16人)の報告がありました。
- ②性器ヘルペスウイルス感染症は、6人(男性1人、女性5人)の報告がありました。
- ③尖圭コンジローマは、8人(男性4人、女性4人)の報告がありました。
- ④淋菌感染症は、14人(男性8人、女性6人)の報告がありました。

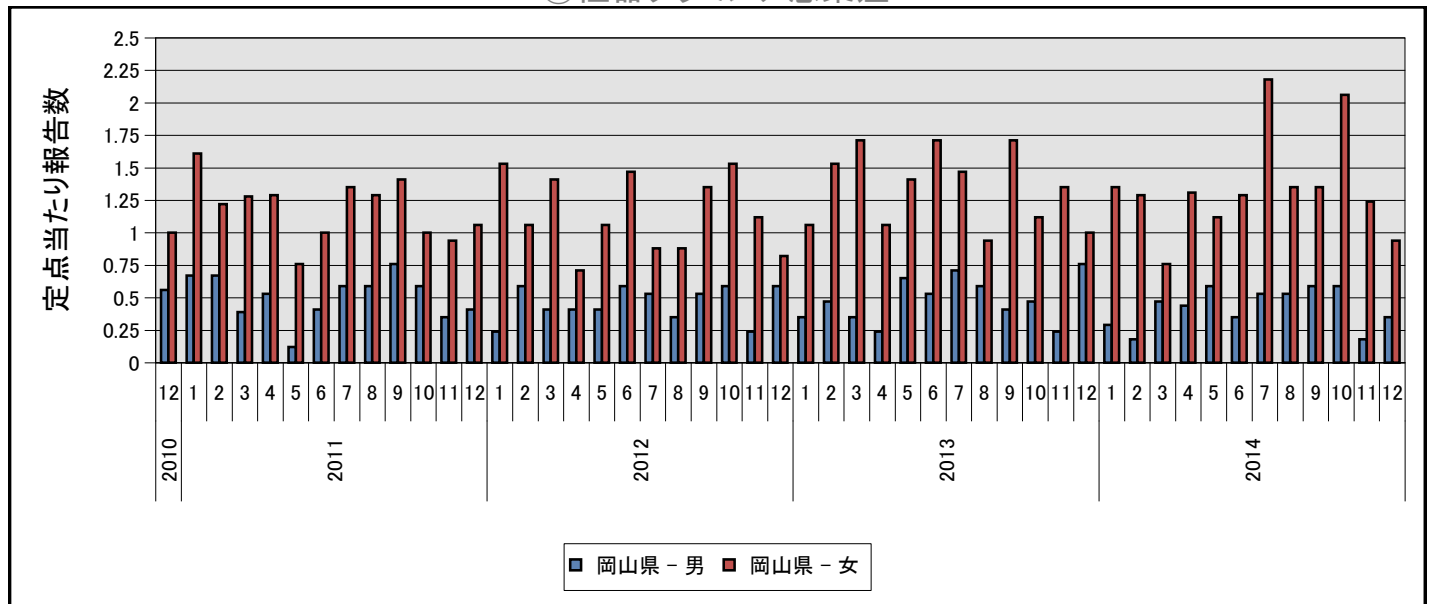
■その他の感染症:

- ⑤メチシリン耐性黄色ブドウ球菌感染症は、20人(男性11人、女性9人)の報告がありました。
- ⑥ペニシリン耐性肺炎球菌感染症は、0人(男性0人、女性0人)の報告がありました。
- ⑦薬剤耐性緑膿菌感染症は、0人(男性0人、女性0人)の報告がありました。

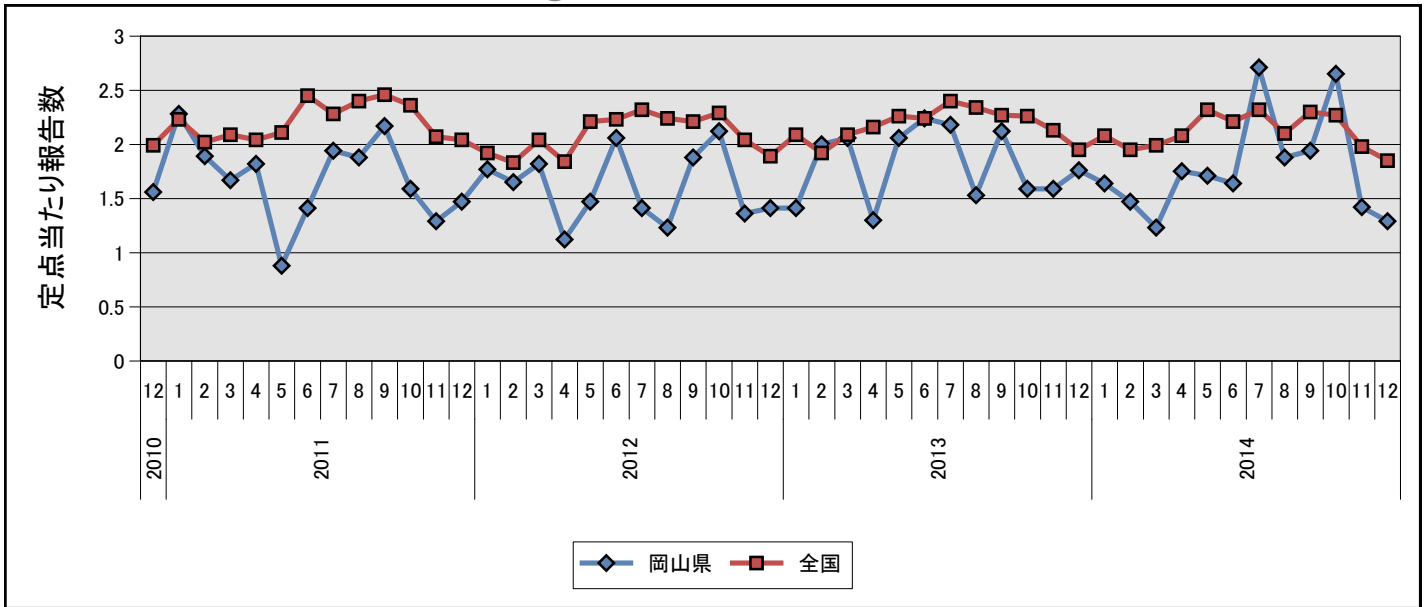
■定点把握対象疾患(月単位)

疾病名	全 国		岡 山 県	
	報告数	定点あたり	報告数	定点あたり
①性器クラミジア感染症	1785	1.86	22	1.29
②性器ヘルペスウイルス感染症	661	0.69	6	0.35
③尖圭コンジローマ	383	0.40	8	0.47
④淋菌感染症	710	0.74	14	0.82
⑤メチシリン耐性黄色ブドウ球菌感染症	1384	2.93	20	4.00
⑥ペニシリン耐性肺炎球菌感染症	201	0.43	-	-
⑦薬剤耐性緑膿菌感染症	12	0.03	-	-

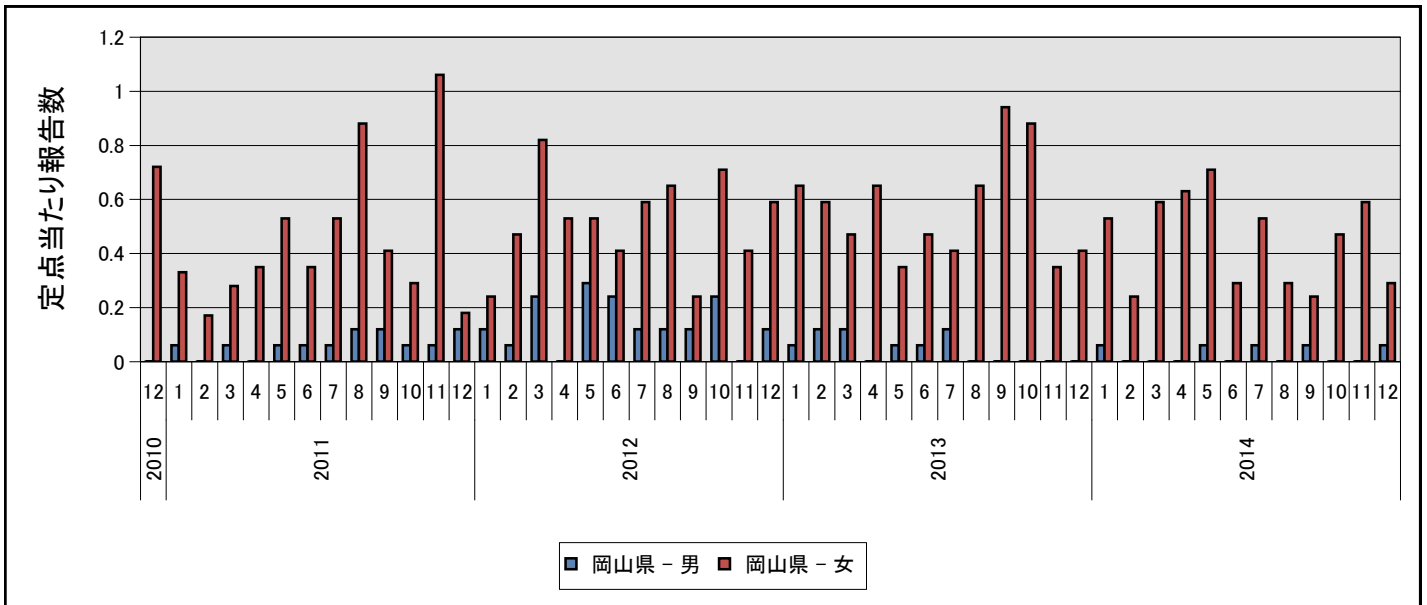
①性器クラミジア感染症



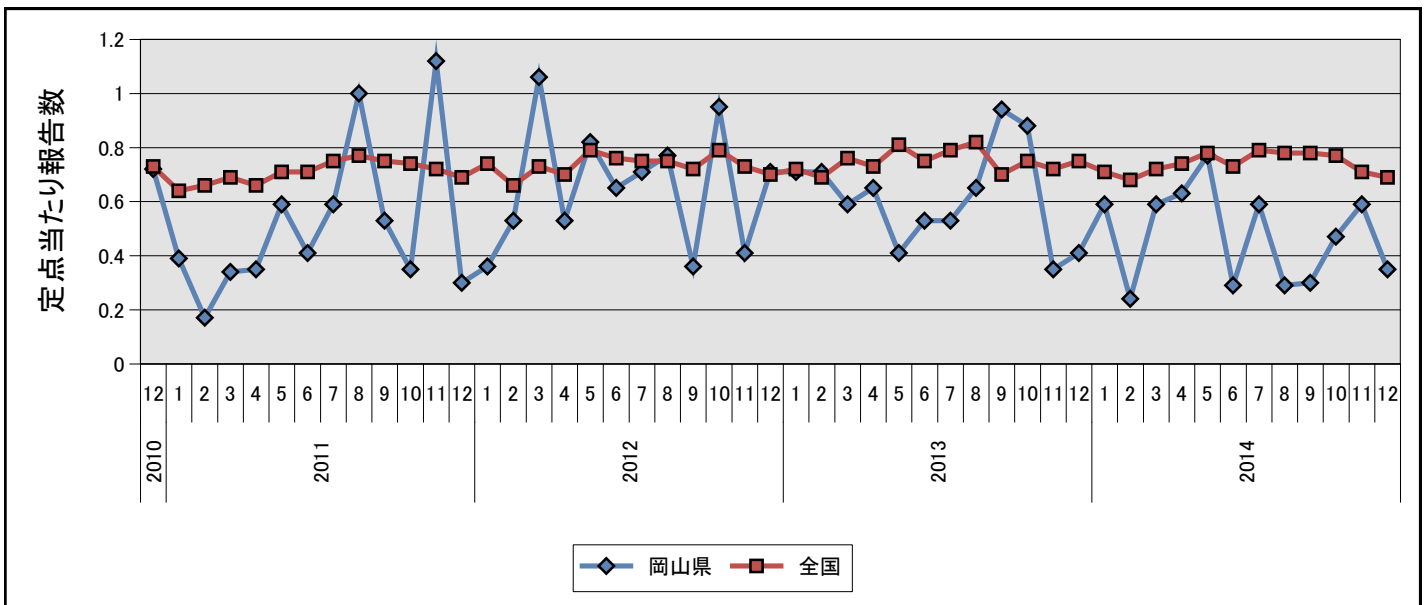
①性器クラミジア感染症



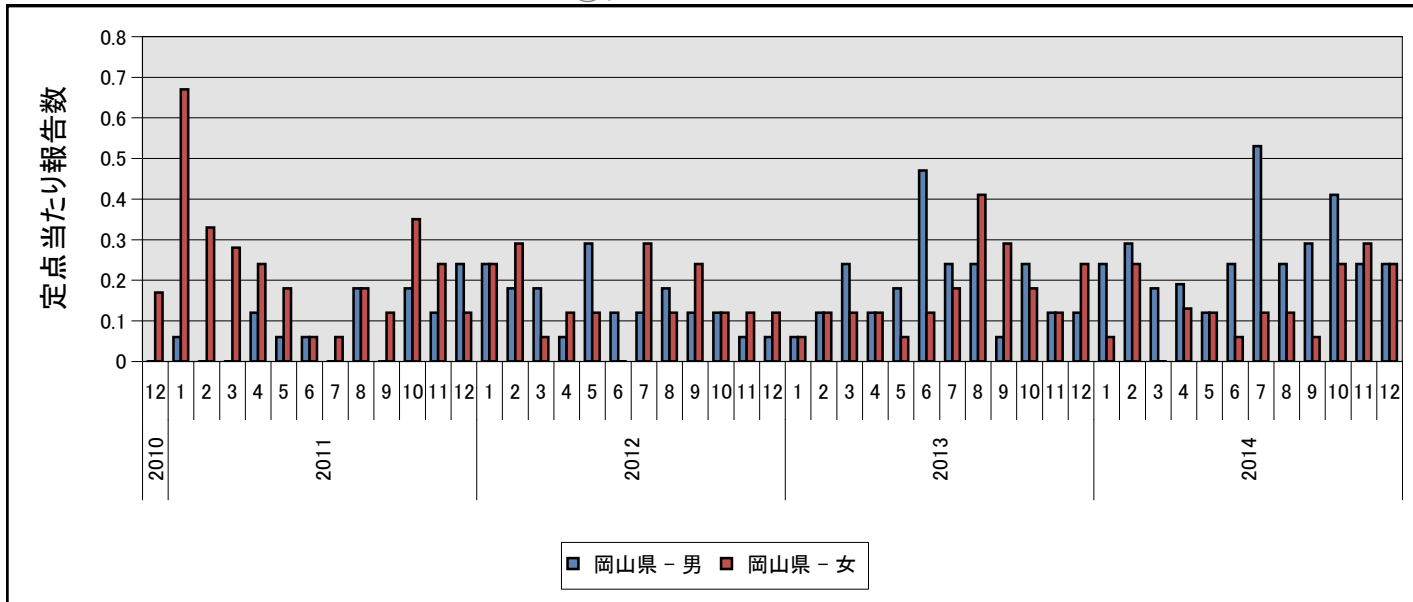
②性器ヘルペスウイルス感染症



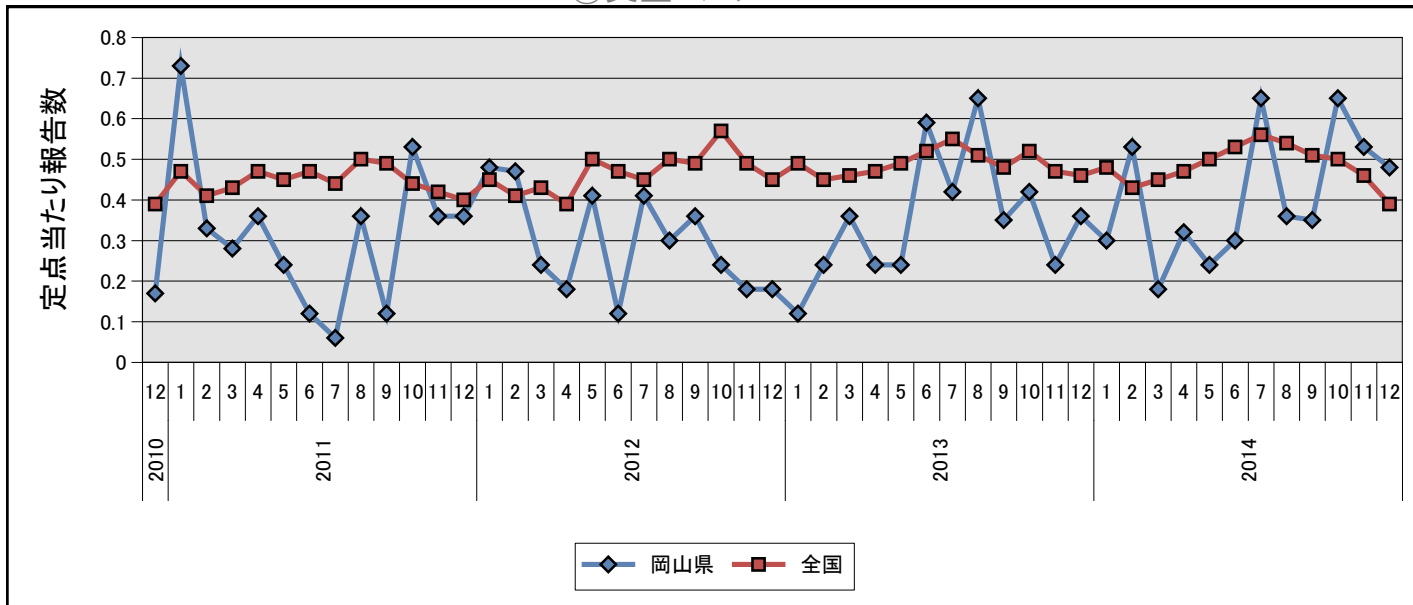
②性器ヘルペスウイルス感染症



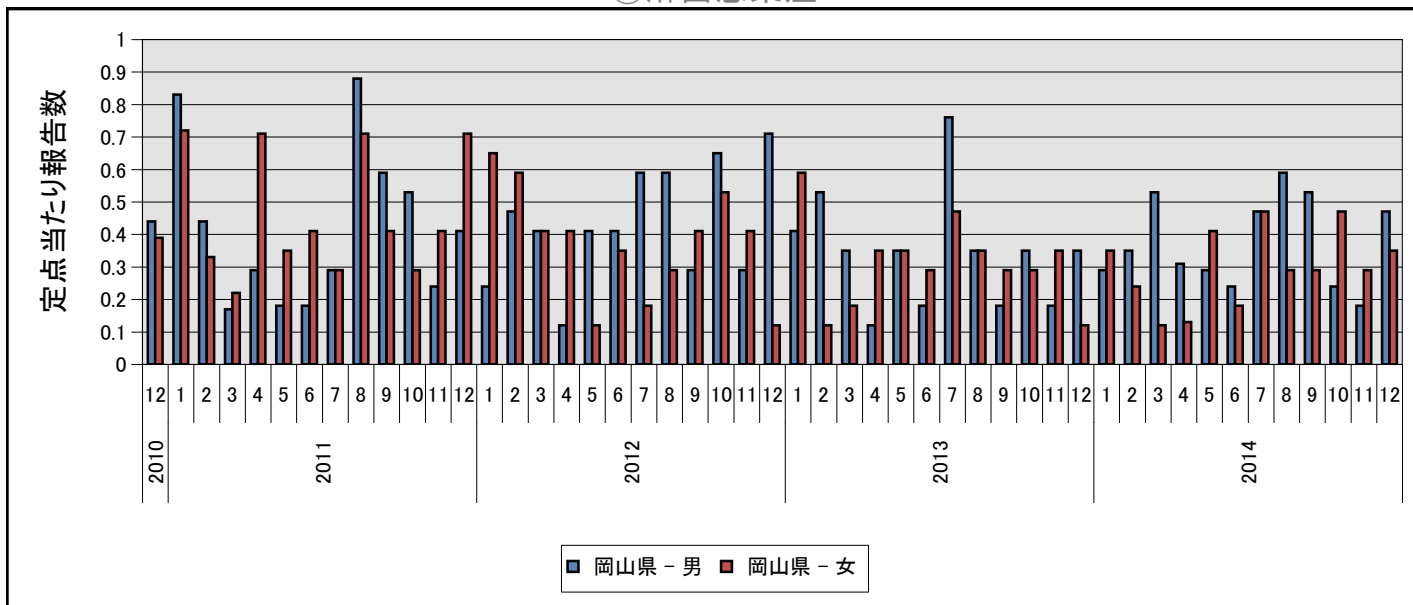
③尖圭コンジローマ



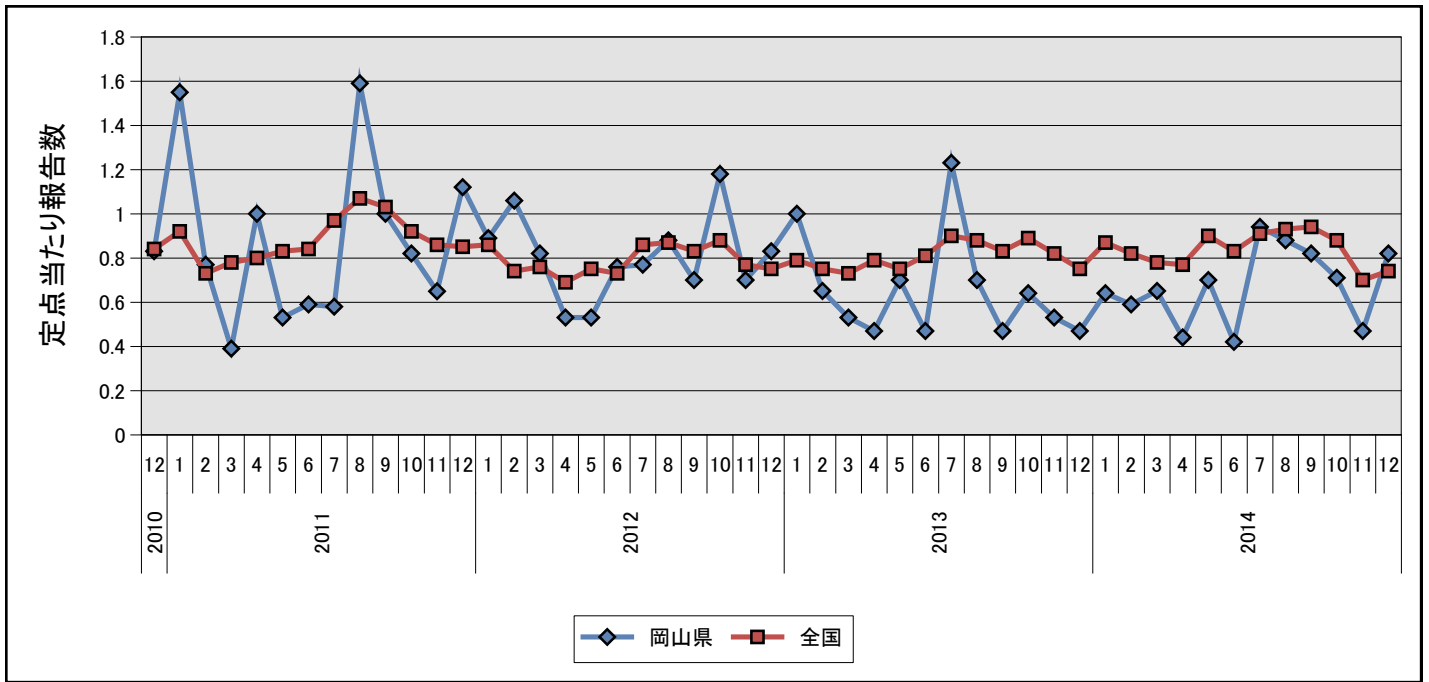
③尖圭コンジローマ



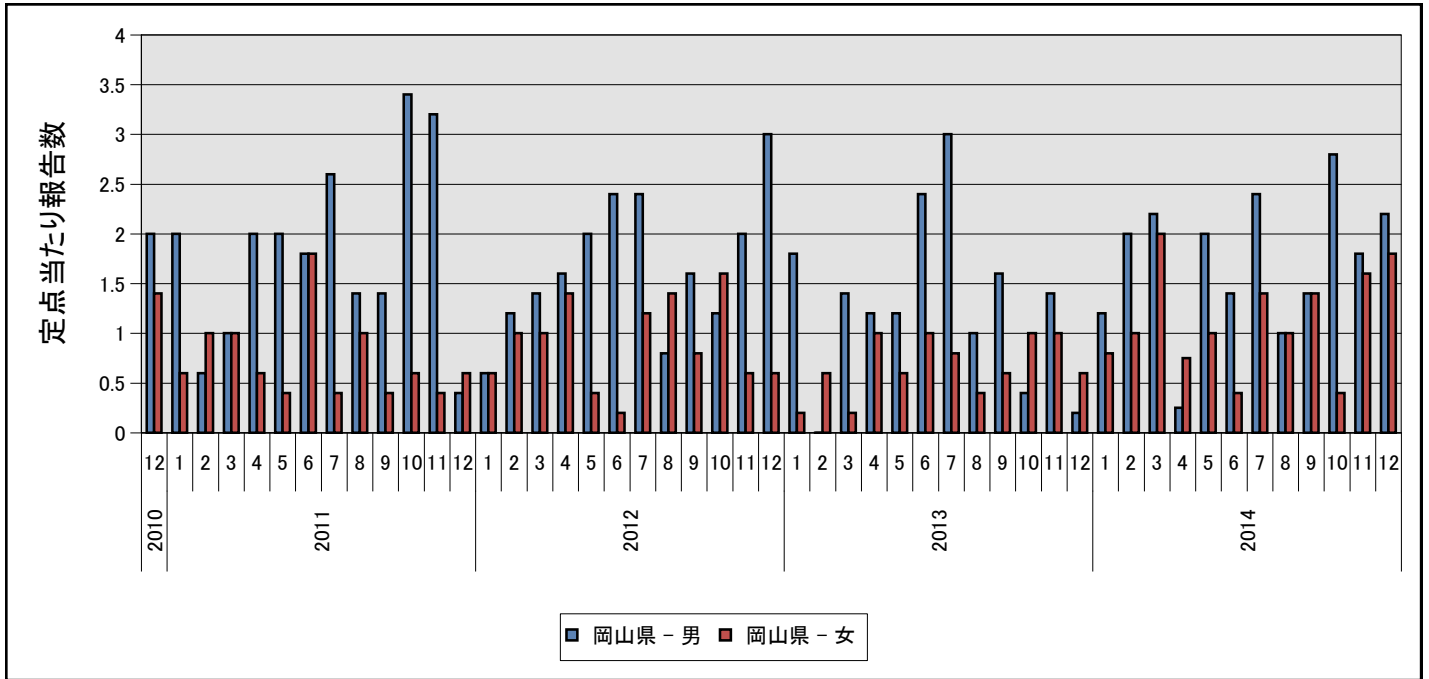
④淋菌感染症



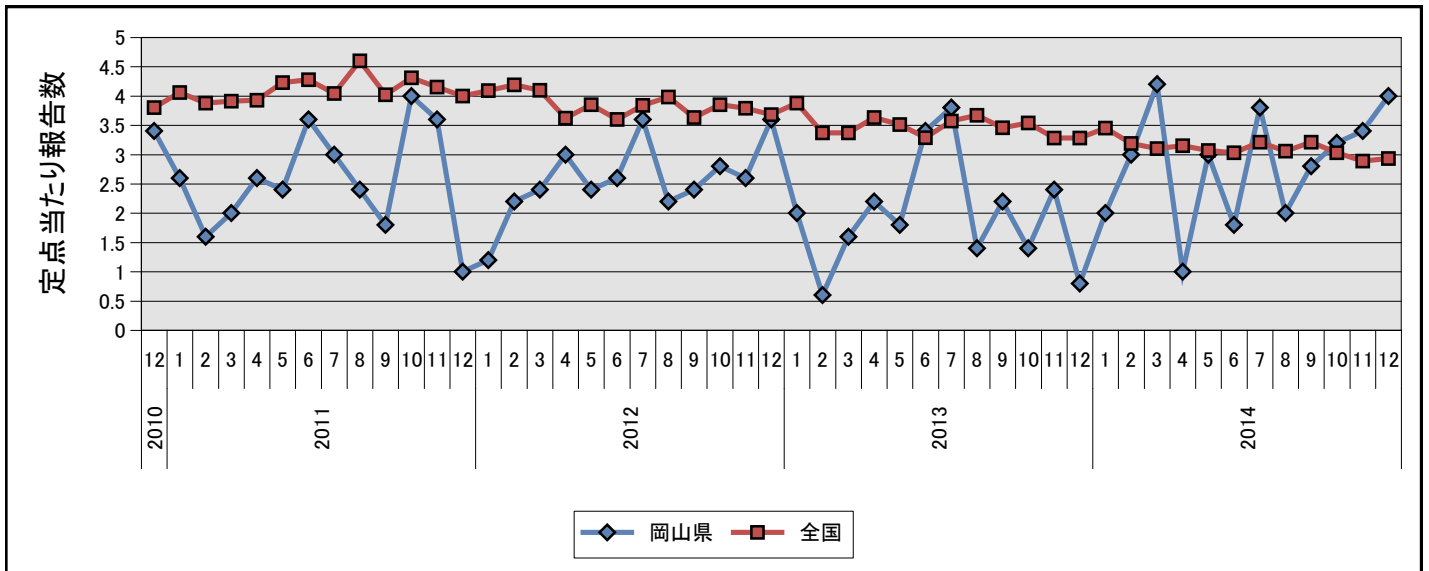
④淋菌感染症



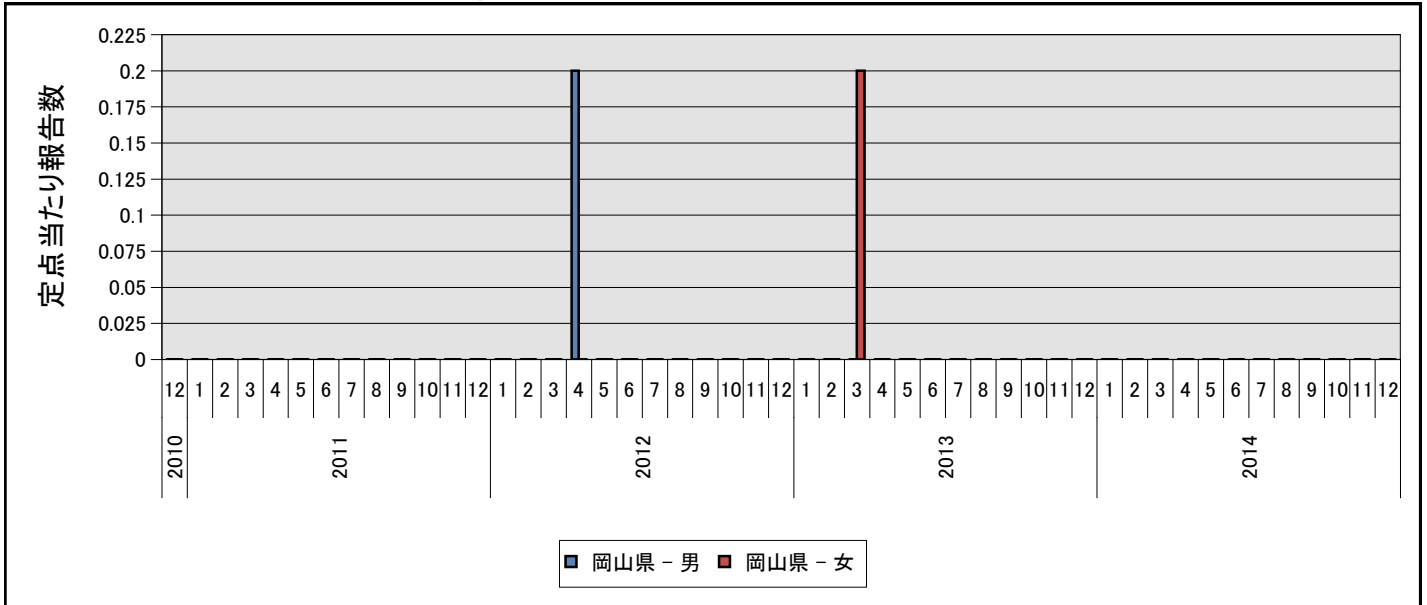
⑤メチシリン耐性黄色ブドウ球菌感染症



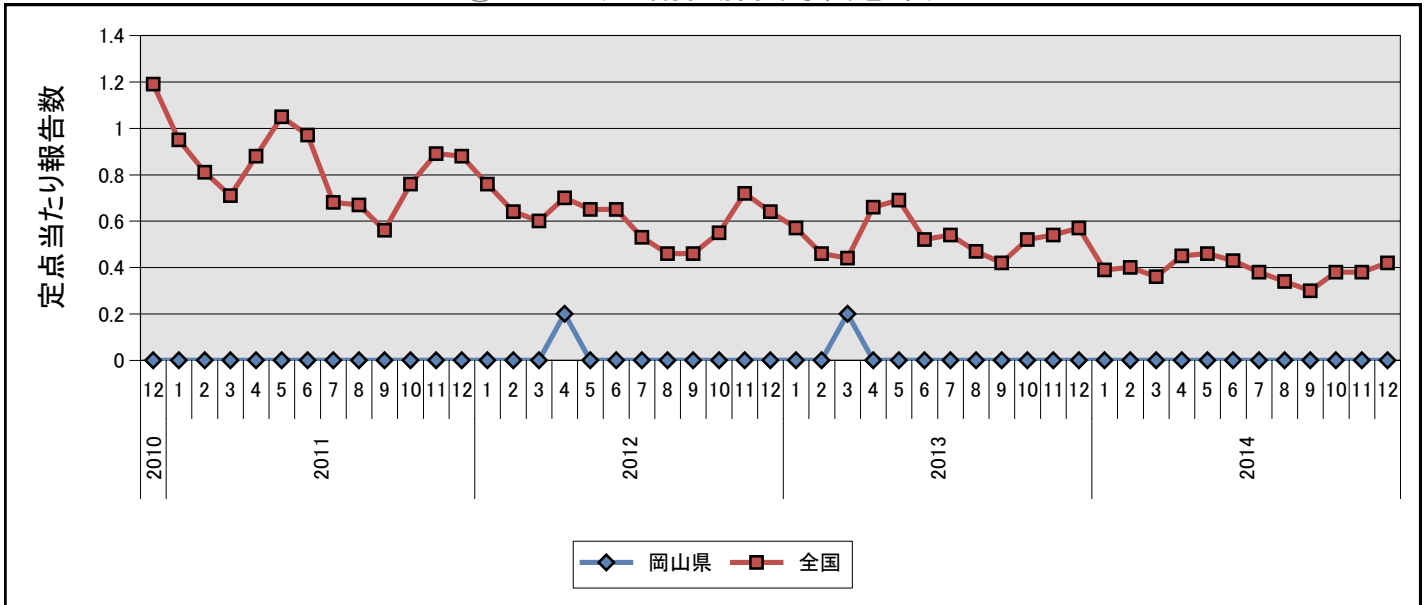
⑤メチシリン耐性黄色ブドウ球菌感染症



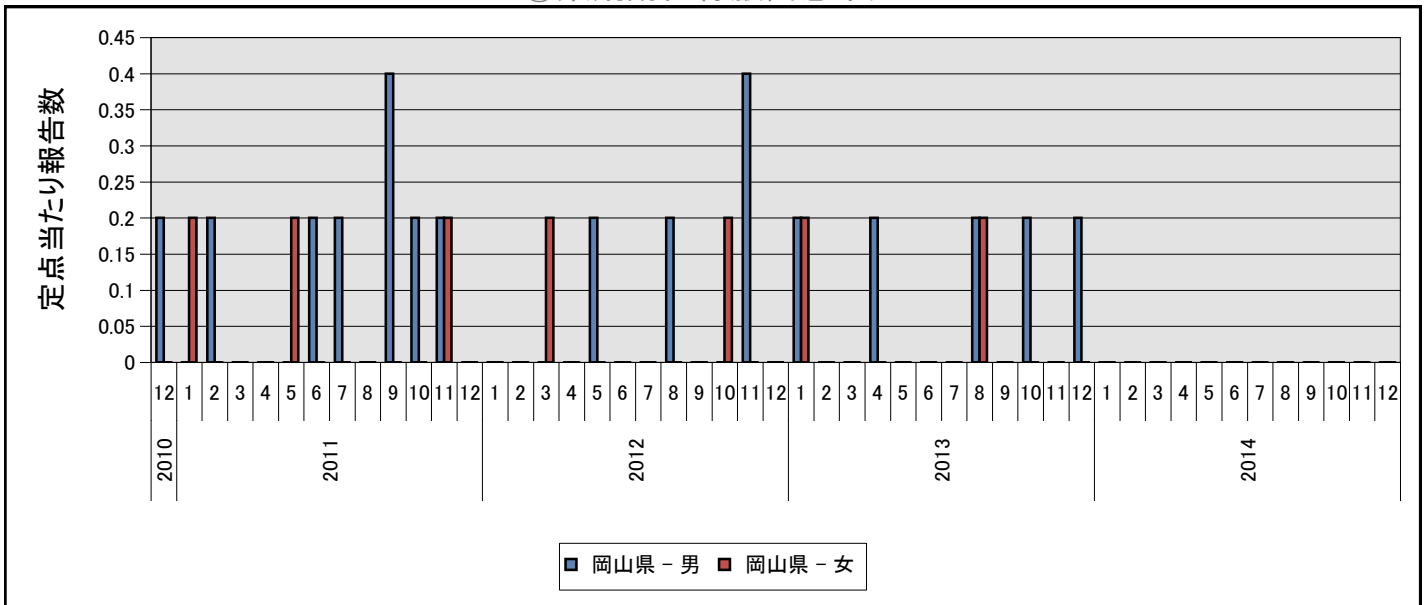
⑥ペニシリン耐性肺炎球菌感染症



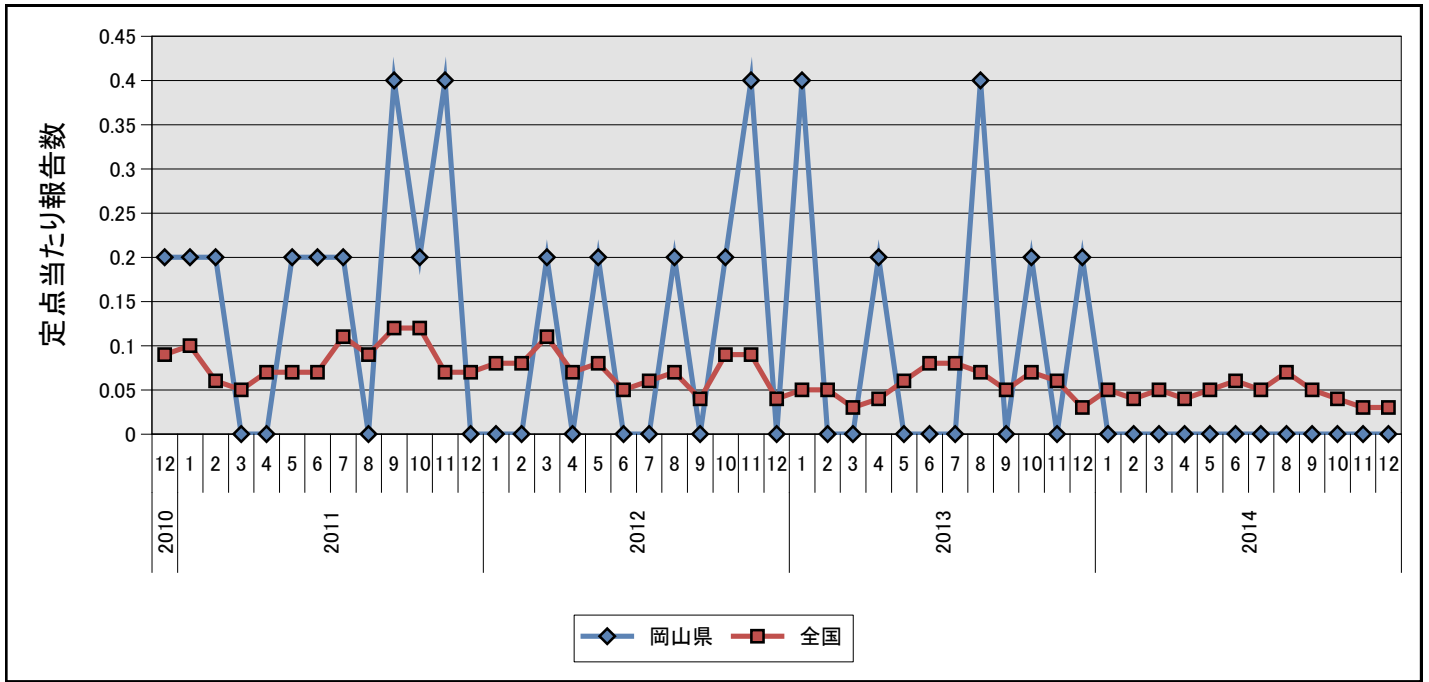
⑥ペニシリン耐性肺炎球菌感染症



⑦薬剤耐性緑膿菌感染症



⑦薬剤耐性緑膿菌感染症



岡山県の定点からの報告患者数及び定点当たり患者数の推移(月情報)

2015年1月16日

疾病名	種別	2013年		2014年											
		12月	1月	2月	3月	4月	5月	6月	7月	8月	9月	10月	11月	12月	
①性器クラミジア感染症	報告数	30	28	25	21	28	29	28	46	32	33	45	24	22	
	定点当	1.76	1.65	1.47	1.24	1.75	1.71	1.65	2.71	1.88	1.94	2.65	1.41	1.29	
②性器ヘルペスウイルス感染症	報告数	7	10	4	10	10	13	5	10	5	5	8	10	6	
	定点当	0.41	0.59	0.24	0.59	0.63	0.76	0.29	0.59	0.29	0.29	0.47	0.59	0.35	
③尖圭コンジローマ	報告数	6	5	9	3	5	4	5	11	6	6	11	9	8	
	定点当	0.35	0.29	0.53	0.18	0.31	0.24	0.29	0.65	0.35	0.35	0.65	0.53	0.47	
④淋菌感染症	報告数	8	11	10	11	7	12	7	16	15	14	12	8	14	
	定点当	0.47	0.65	0.59	0.65	0.44	0.71	0.41	0.94	0.88	0.82	0.71	0.47	0.82	
⑤メチシリン耐性黄色ブドウ球菌感染症	報告数	4	10	15	21	4	15	9	19	10	14	16	17	20	
	定点当	0.80	2.00	3.00	4.20	1.00	3.00	1.80	3.80	2.00	2.80	3.20	3.40	4.00	
⑥ペニシリン耐性肺炎球菌感染症	報告数	-	-	-	-	-	-	-	-	-	-	-	-	-	
	定点当	-	-	-	-	-	-	-	-	-	-	-	-	-	
⑦薬剤耐性緑膿菌感染症	報告数	1	-	-	-	-	-	-	-	-	-	-	-	-	
	定点当	0.20	-	-	-	-	-	-	-	-	-	-	-	-	

※ 0 or 0.00 : -

性別年齢群別報告患者数 2014年 12月度

2015年1月16日

疾病名	性別	合計	0歳	1～4	5～9	10～14	15～19	20～24	25～29	30～34	35～39	40～44	45～49	50～54	55～59	60～64	65～69	70歳～
①性器クラミジア感染症	男	6	-	-	-	-	-	-	2	1	1	2	-	-	-	-	-	-
	女	16	-	-	-	-	5	3	4	2	1	1	-	-	-	-	-	-
②性器ヘルペスウイルス感染症	男	1	-	-	-	-	-	-	-	-	-	-	-	-	-	1	-	-
	女	5	-	-	-	-	-	2	-	1	2	-	-	-	-	-	-	-
③尖圭コンジローマ	男	4	-	-	-	-	-	-	-	3	-	-	1	-	-	-	-	-
	女	4	-	-	-	-	1	1	1	1	-	-	-	-	-	-	-	-
④淋菌感染症	男	8	-	-	-	-	1	-	4	1	1	1	-	-	-	-	-	-
	女	6	-	-	-	-	-	1	2	1	-	1	-	-	-	-	1	-
⑤メチシリン耐性黄色ブドウ球菌感染症	男	11	-	-	-	1	-	-	-	-	-	-	-	1	1	-	2	6
	女	9	-	-	-	-	-	-	-	-	-	-	-	-	-	1	1	7
⑥ペニシリン耐性肺炎球菌感染症	男																	
	女																	
⑦薬剤耐性緑膿菌感染症	男																	
	女																	

※ - : 0