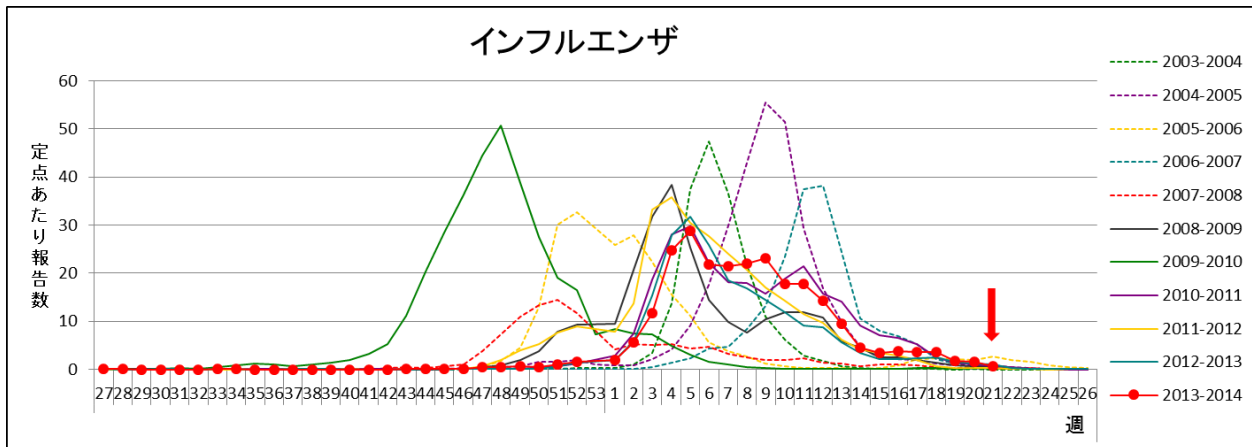


# インフルエンザ情報 2014 年 第 21 週 (5 月 19 日 ~ 5 月 25 日)

◎岡山県は『インフルエンザ注意報』発令中です。

## ➤ 岡山県の流行状況

- インフルエンザは、県全体で 61 名（定点あたり 1.54 → 0.73 人）の発生があり、前週より減少しました。
- インフルエンザによる入院患者は、ありませんでした。
- 井原市内の中学校 1 校で、インフルエンザとみられる臨時休業がありました。



※ インフルエンザは、通常、秋から翌年の春にかけて流行するため、第 27 週 ~ 翌年第 26 週で、グラフを作成しています。

インフルエンザは、県全体で 61 名（定点あたり 1.54 → 0.73 人）の発生があり、前週より減少しました（84 定点医療機関報告）。地域別では、真庭地域（2.00 人）、備北地域（1.83 人）、備中地域（1.58 人）の順で定点あたりの報告数が多くなりました。

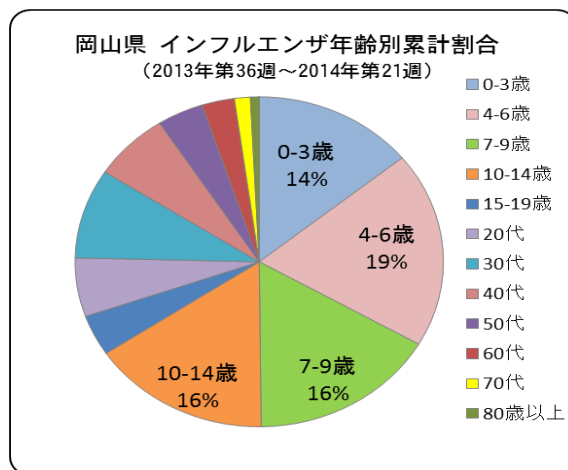
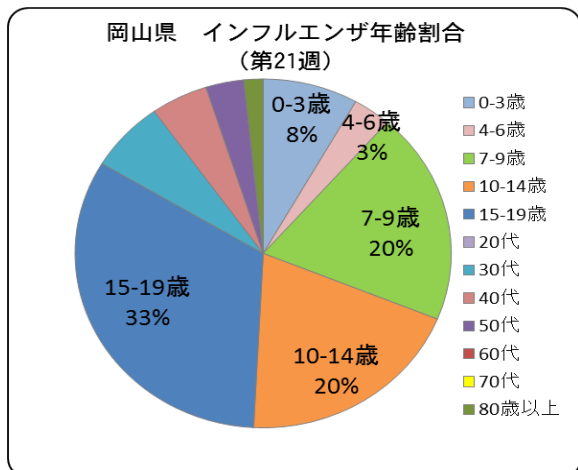
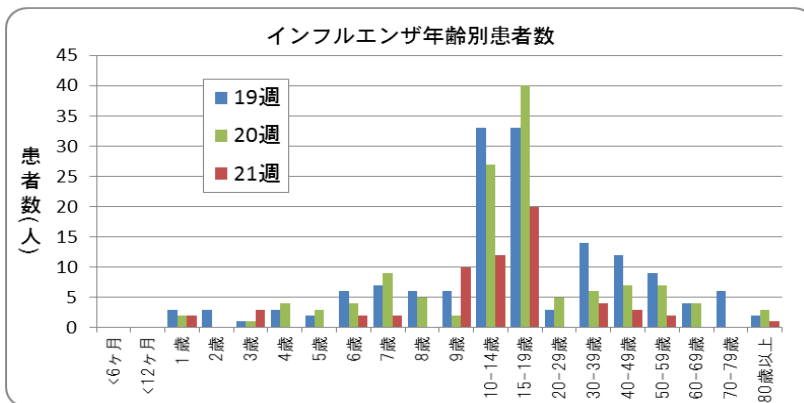
岡山県ではひきつづき「インフルエンザ注意報」を発令し、注意喚起を図っています。手洗い・うがいなど感染予防を心がけましょう。また症状のある方は早めに医療機関を受診するとともに、マスクを着用するなど咳エチケットを心がけましょう。

[インフルエンザ Q&A \(厚生労働省\)](#)

※注意報の解除基準:2 週連続して、定点あたり 1 人を下まわった場合

## 1. 年齢別発生状況

第 21 週年齢別割合は、15-19 歳 33%、7-9 歳及び 10-14 歳 20%、の順で多くなっており、小学生・中学生・高校生に該当する年齢層が多くを占めています。学校の臨時休業も報告されていますので、ひきつづき集団生活の中での感染に注意してください。

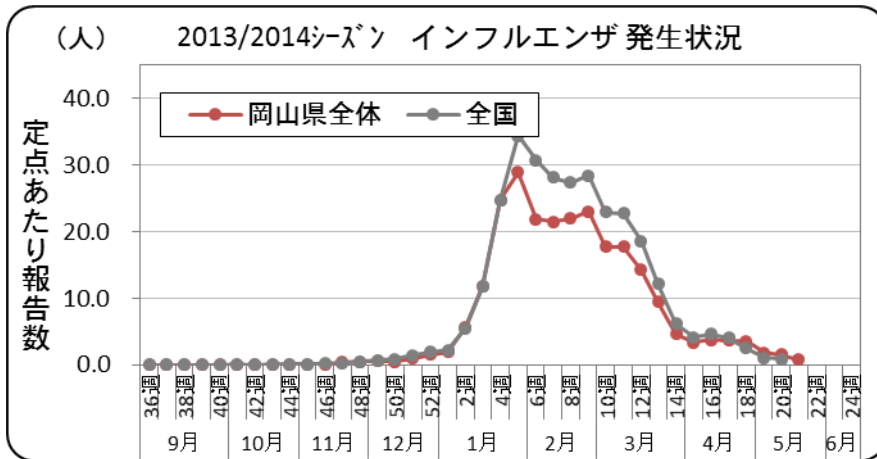


## 2. 地域別発生状況

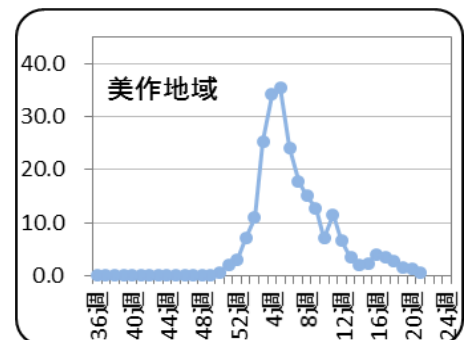
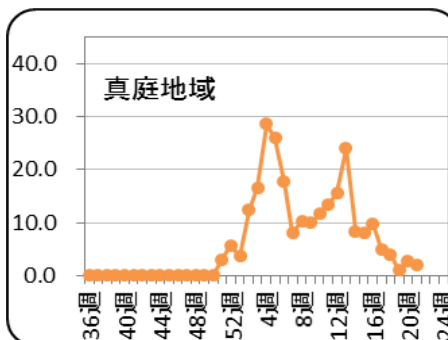
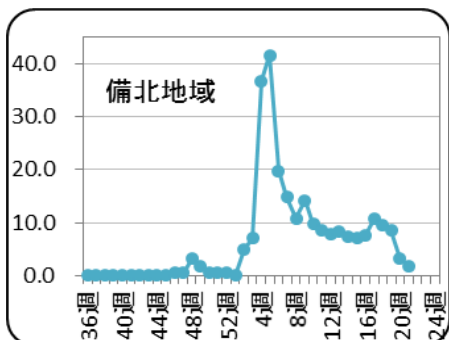
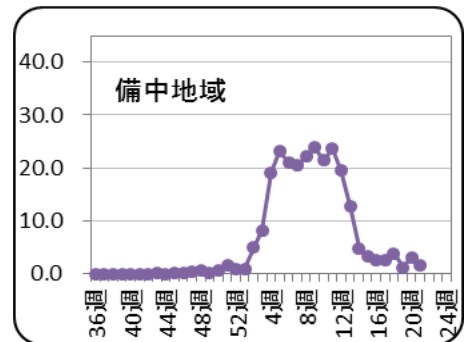
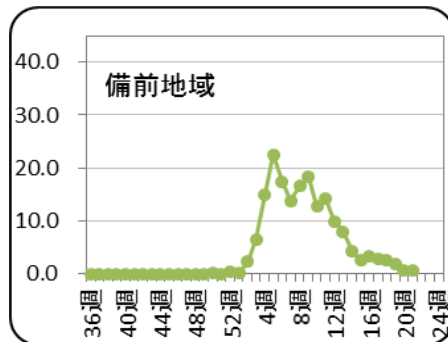
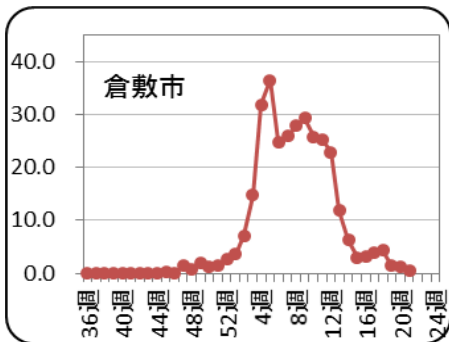
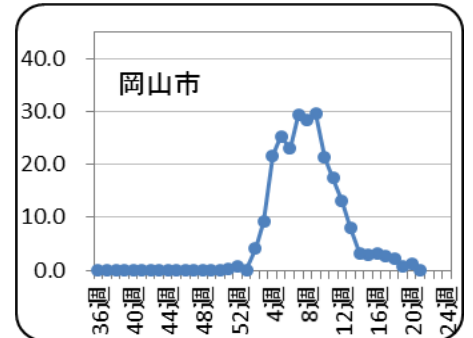
前週からの推移（単位：人）

地域名	発生状況	推移	地域名	発生状況	推移
岡山県全体	患者数	61	備 中	患者数	19
	定点あたり	0.73		定点あたり	1.58
岡山市	患者数	2	備 北	患者数	11
	定点あたり	0.09		定点あたり	1.83
倉敷市	患者数	7	真 庭	患者数	6
	定点あたり	0.44		定点あたり	2.00
備 前	患者数	10	美 作	患者数	6
	定点あたり	0.67		定点あたり	0.60

【記号の説明】 前週からの推移： 2倍以上の減少 ↓ 1.1～2倍未満の減少 ↓ 1.1未満の増減 →  
1.1～2倍未満の増加 ↗ 2倍以上の増加 ↑



全国集計第20週(5/12～5/18)速報値によると、全国では定点あたり0.83人であり、第17週以降、4週連続で減少しました。地域別では、沖縄県(8.05人)、岩手県(4.25人)、長野県(2.08人)の順で定点あたり報告数が多くなっており、38都道府県で前週より減少しています。

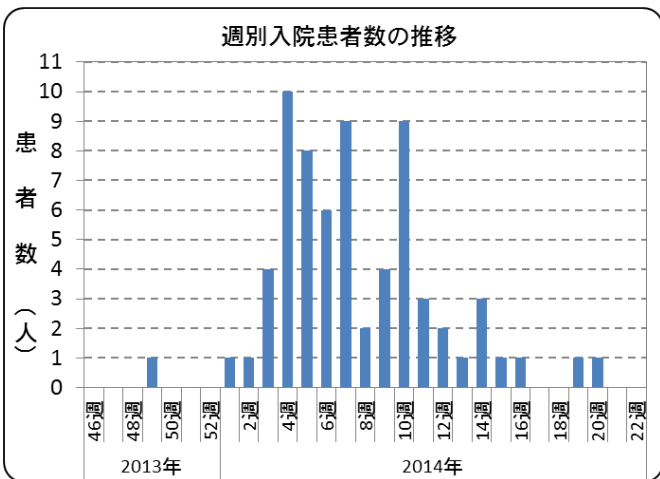
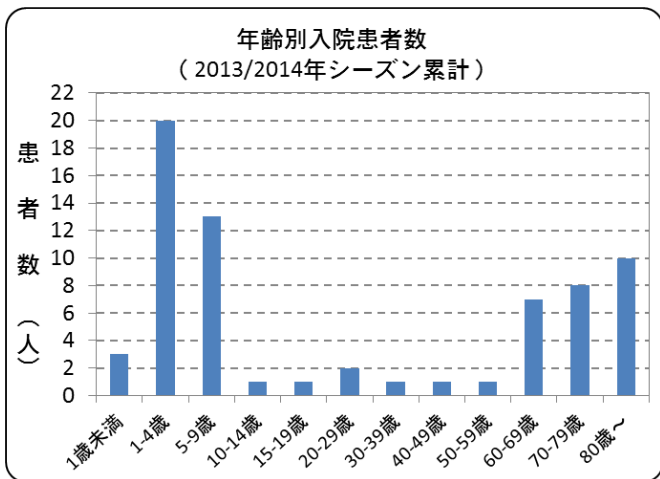




### 5. インフルエンザによる入院患者報告数（県内基幹定点 5 医療機関による報告）

インフルエンザによる入院患者は、ありませんでした。

幼児や高齢者、慢性疾患・代謝疾患をもつ人、免疫機能が低下している人などでは重症化することがありますので注意が必要です。幼児ではまれに脳炎を起こすことがあります。水分をとった後すぐ吐いてしまう、元気がない、意識がはっきりせずうとうとしている、けいれんを起こす、このような症状がみられるときは、すぐに医療機関に相談しましょう。



#### 【平成 25 年 9 月 2 日以降に入院した患者の累計数】

年齢	1歳未満	1～4歳	5～9歳	10～14歳	15～19歳	20～29歳	30～39歳	40～49歳	50～59歳	60～69歳	70～79歳	80歳以上	計*
入院患者数	3	20	13	1	1	2	1	1	1	7	8	10	68
ICU入室		1							1				2
人工呼吸器の利用		1									2		3
頭部 CT 検査(予定含)		3	1						1		1		6
頭部 MRI 検査(予定含)	1	2	2						1		1	1	8
脳波検査(予定含)	1	2	2										5
いずれにも該当せず	2	16	10	1	1	2	1	1		7	5	9	55

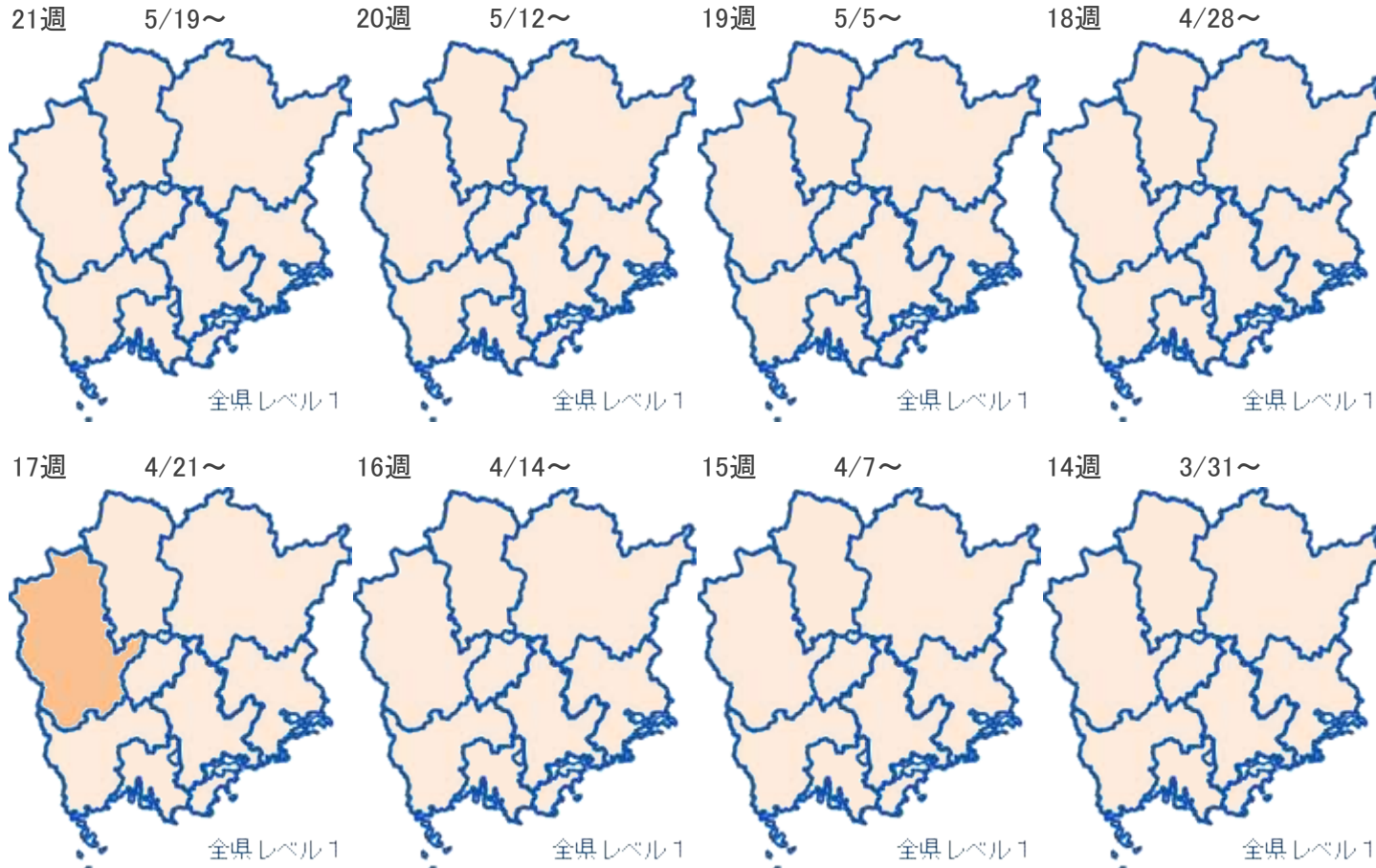
\* 重複あり



# 岡山県地区別 インフルエンザ感染症マップ 2014年 21週

2014年5月28日

10:13:59



## インフルエンザ

レベル3		レベル2		レベル1		報告なし	
開始基準値	終息基準値	基準値		基準値		基準値	
30	10	10 以上 30 未満		0 < 10 未満		0	

レベル3の開始基準値を一度超えると、終息基準値より下がらないとレベル3が継続されます。