



2013年12月

■性感染症(STD)

- ①性器クラミジア感染症は、30人(男性13人、女性17人)の報告がありました。
- ②性器ヘルペスウイルス感染症は、7人(男性0人、女性7人)の報告がありました。
- ③尖圭コンジローマは、6人(男性2人、女性4人)の報告がありました。
- ④淋菌感染症は、8人(男性6人、女性2人)の報告がありました。

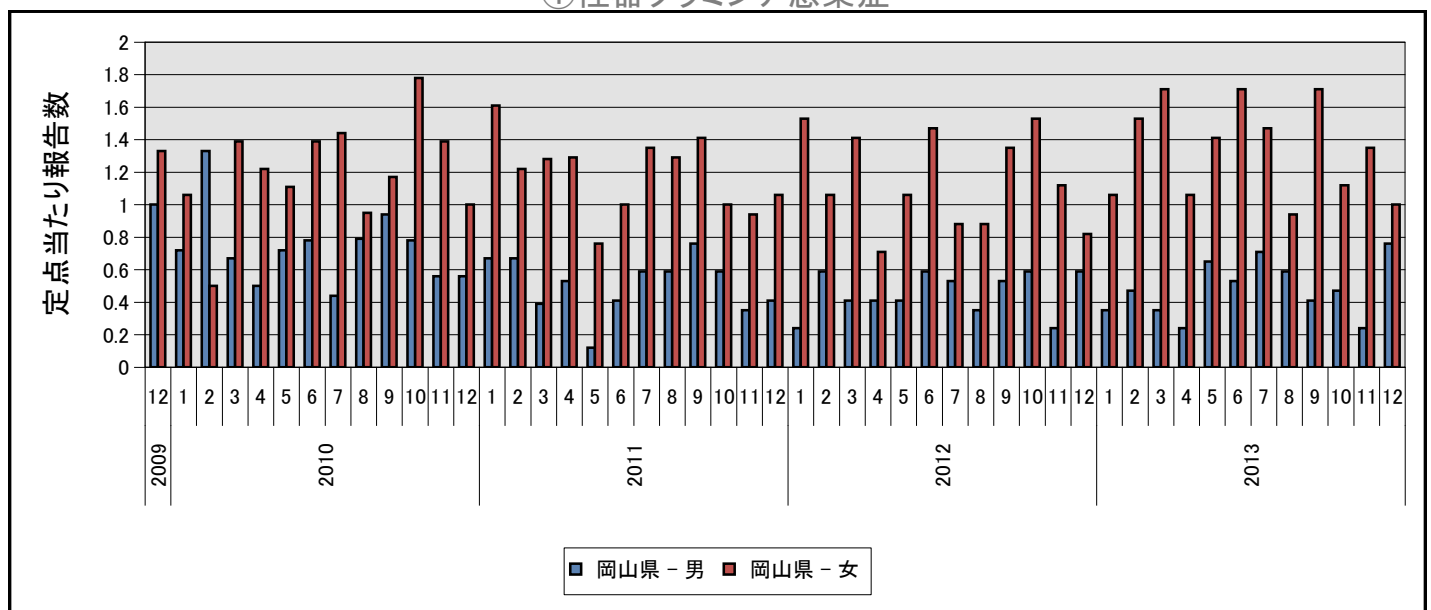
■その他の感染症:

- ⑤メチシリン耐性黄色ブドウ球菌感染症は、4人(男性1人、女性3人)の報告がありました。
- ⑥ペニシリン耐性肺炎球菌感染症は、0人(男性0人、女性0人)の報告がありました。
- ⑦薬剤耐性緑膿菌感染症は、1人(男性1人、女性0人)の報告がありました。
- ⑧薬剤耐性アシネトバクター感染症は、0人(男性0人、女性0人)の報告がありました。

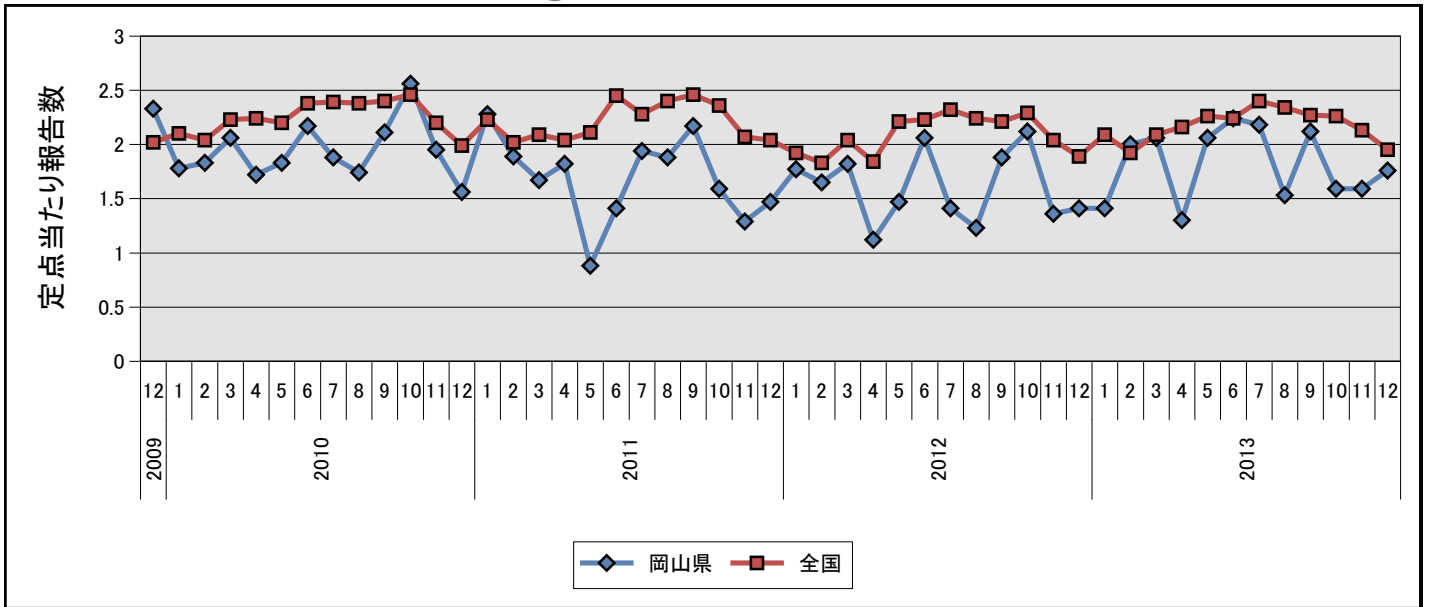
■定点把握対象疾患(月単位)

| 疾病名 | 全 国 | | 岡 山 県 | |
|--------------------|------|-------|-------|-------|
| | 報告数 | 定点あたり | 報告数 | 定点あたり |
| ①性器クラミジア感染症 | 1898 | 1.95 | 30 | 1.76 |
| ②性器ヘルペスウイルス感染症 | 724 | 0.74 | 7 | 0.41 |
| ③尖圭コンジローマ | 448 | 0.46 | 6 | 0.35 |
| ④淋菌感染症 | 733 | 0.75 | 8 | 0.47 |
| ⑤メチシリン耐性黄色ブドウ球菌感染症 | 1545 | 3.29 | 4 | 0.80 |
| ⑥ペニシリン耐性肺炎球菌感染症 | 269 | 0.57 | - | - |
| ⑦薬剤耐性緑膿菌感染症 | 18 | 0.04 | 1 | 0.20 |
| ⑧薬剤耐性アシネトバクター感染症 | 13 | 0.03 | - | - |

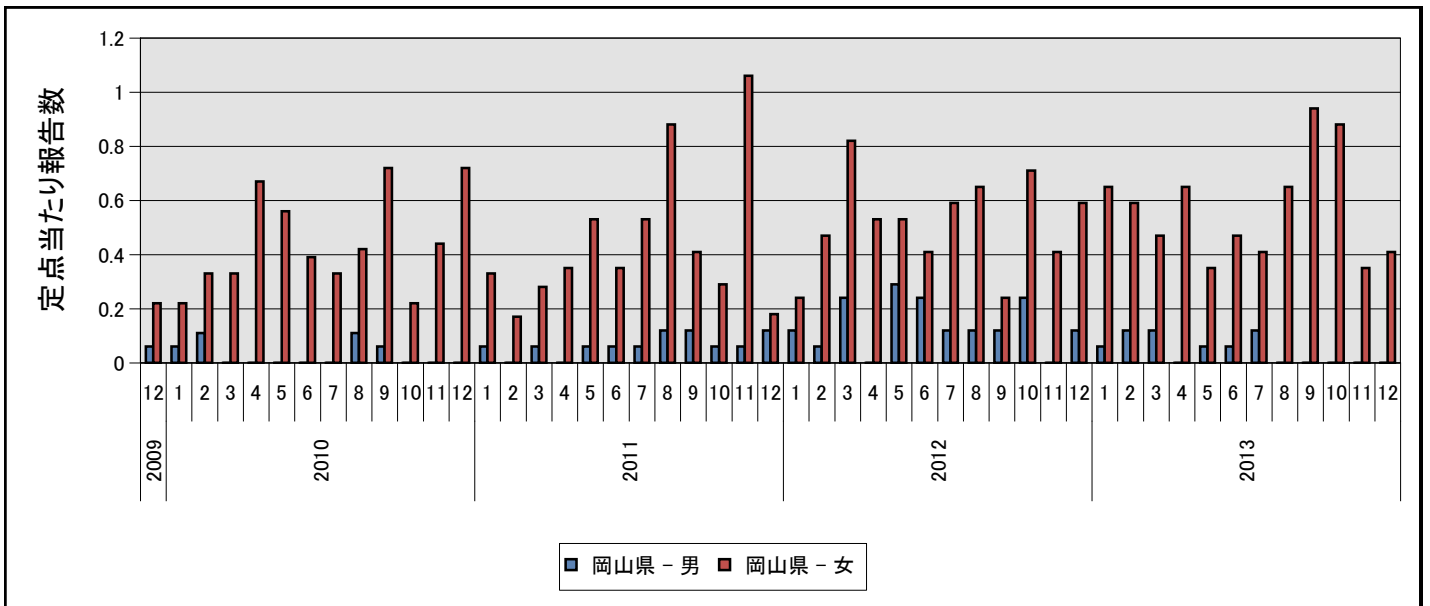
①性器クラミジア感染症



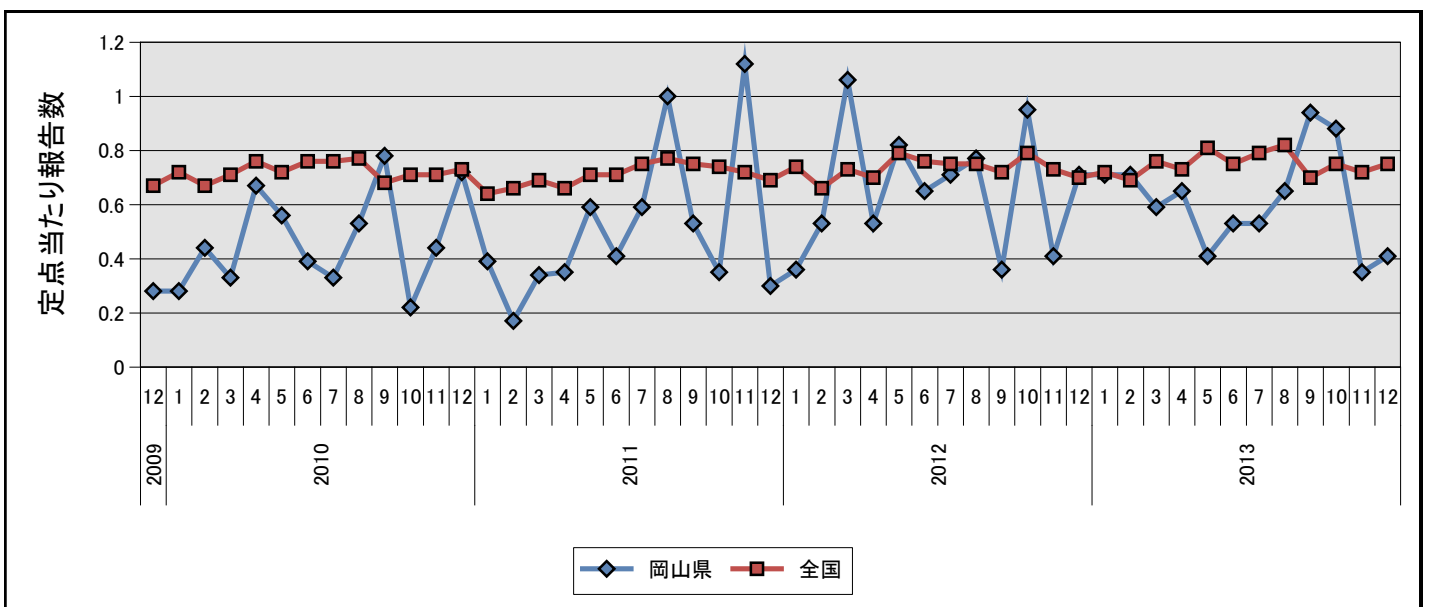
①性器クラミジア感染症



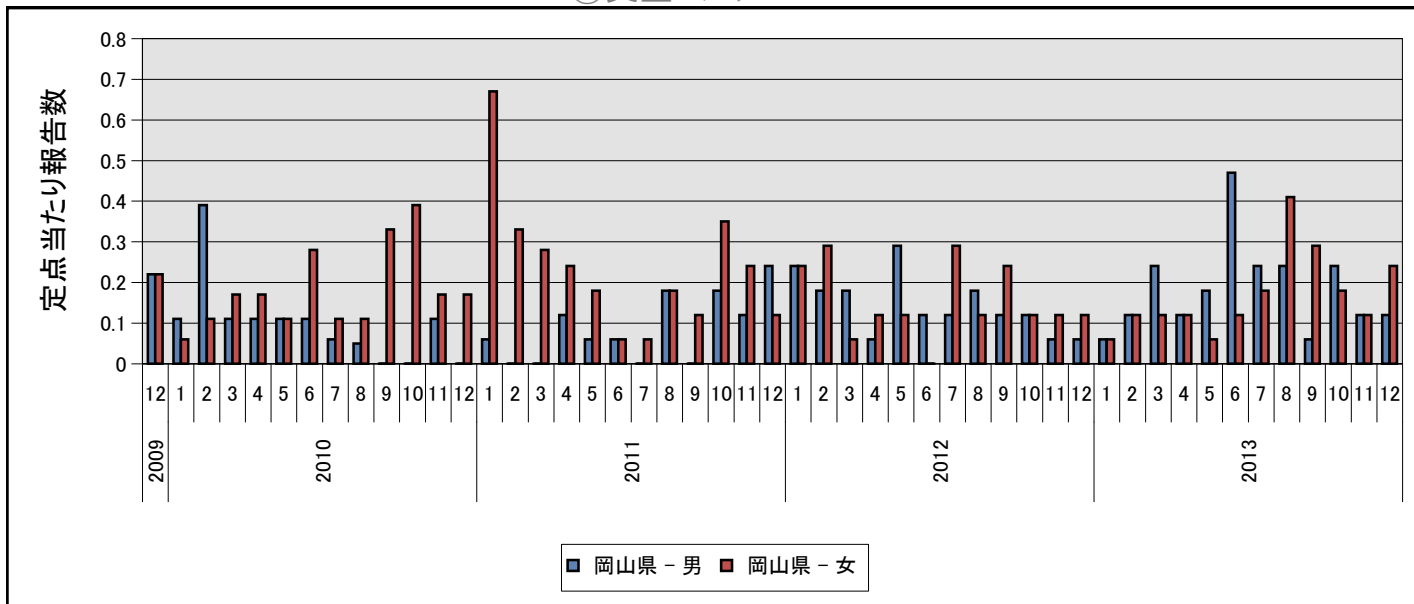
②性器ヘルペスウイルス感染症



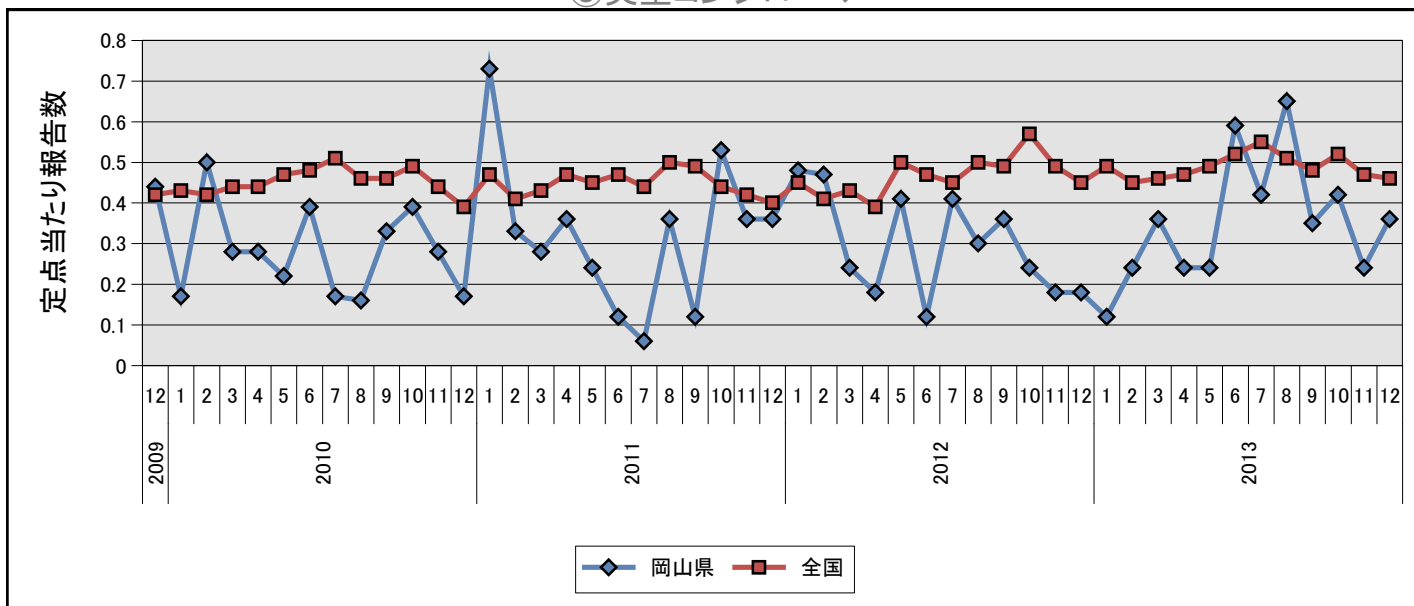
②性器ヘルペスウイルス感染症



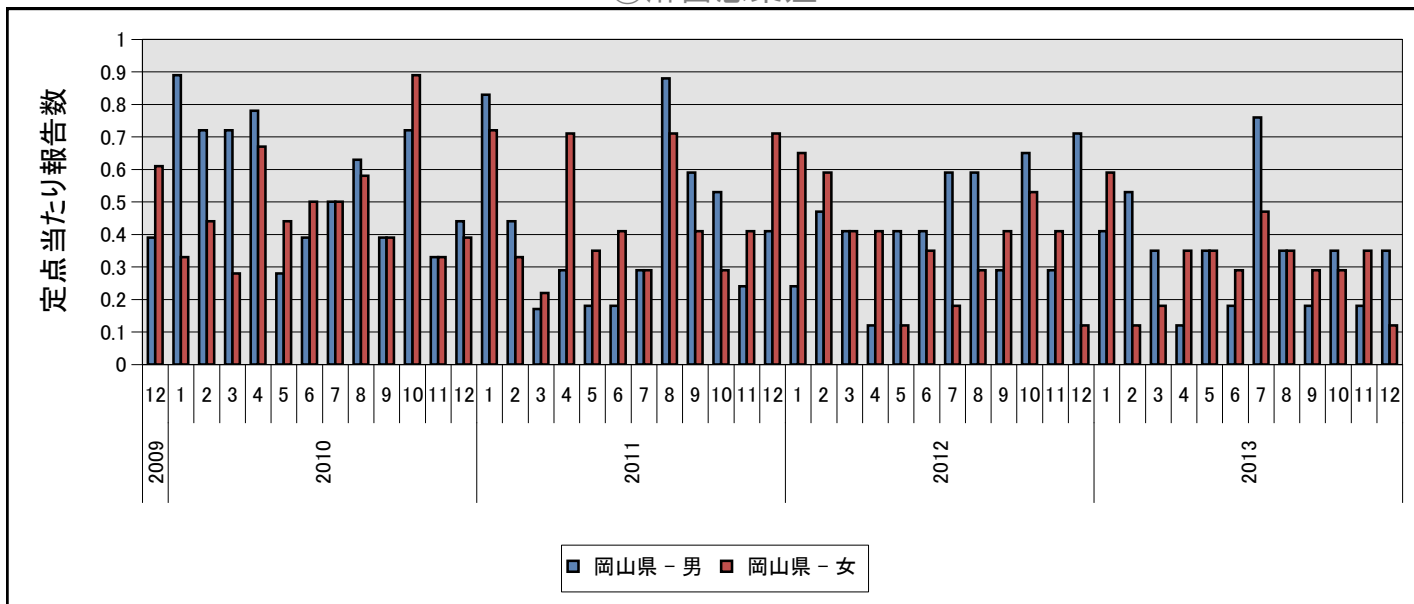
③尖圭コンジローマ



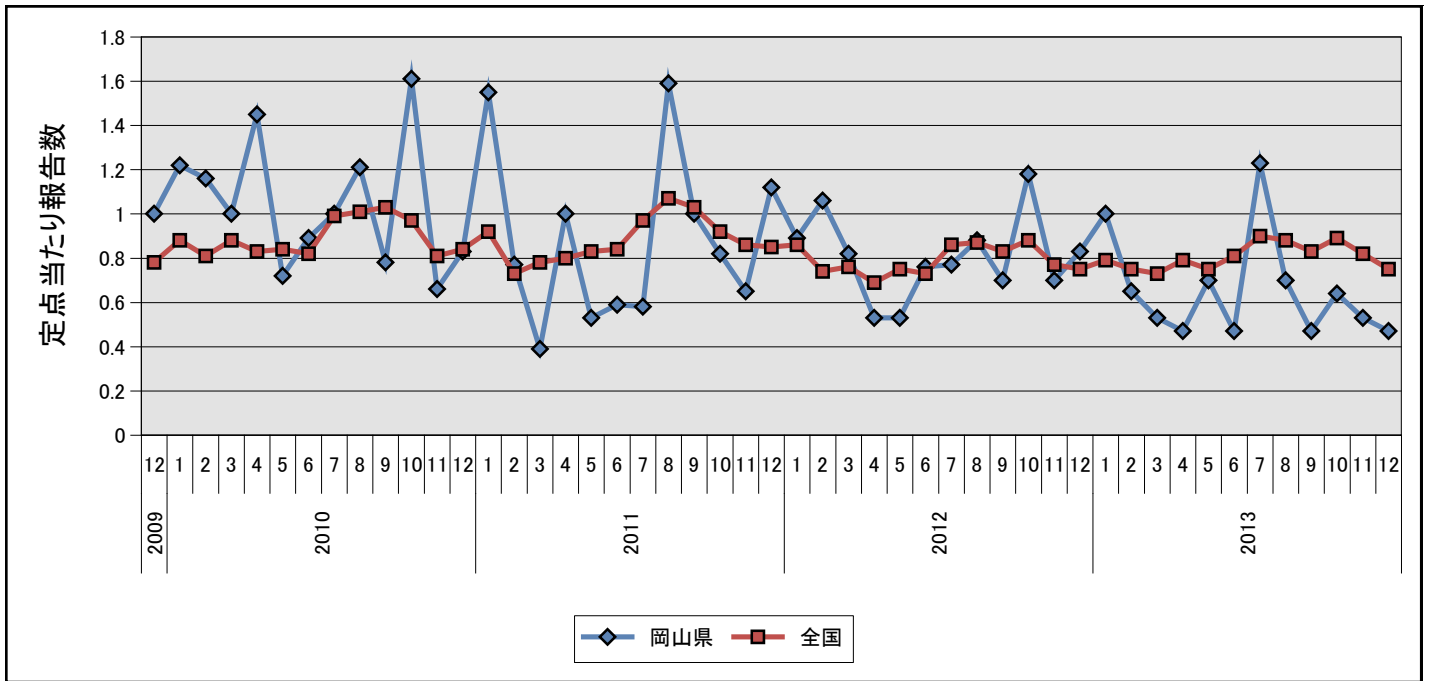
③尖圭コンジローマ



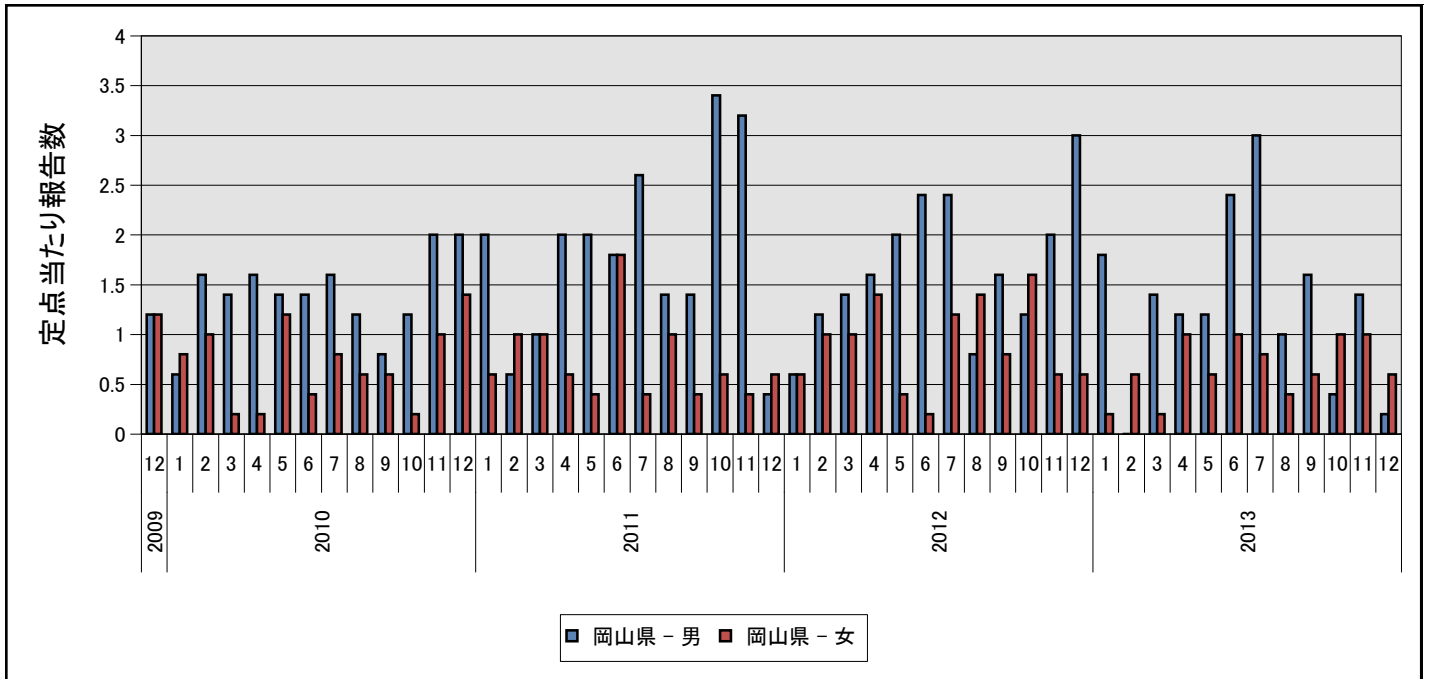
④淋菌感染症



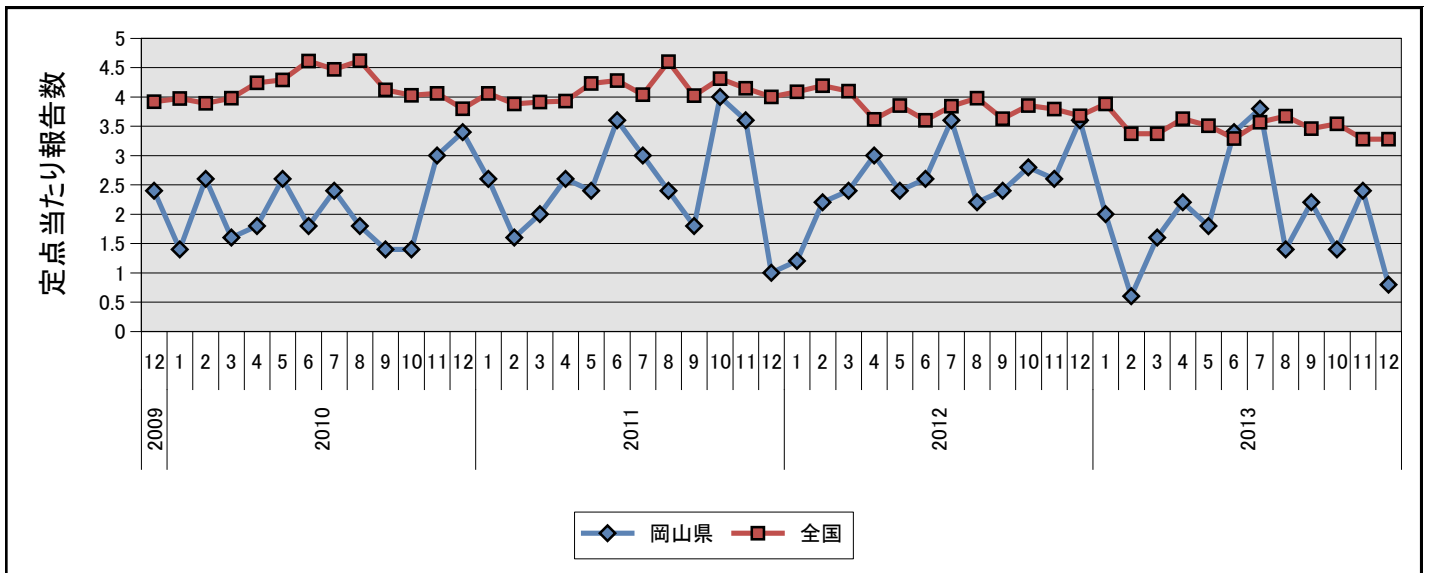
④淋菌感染症



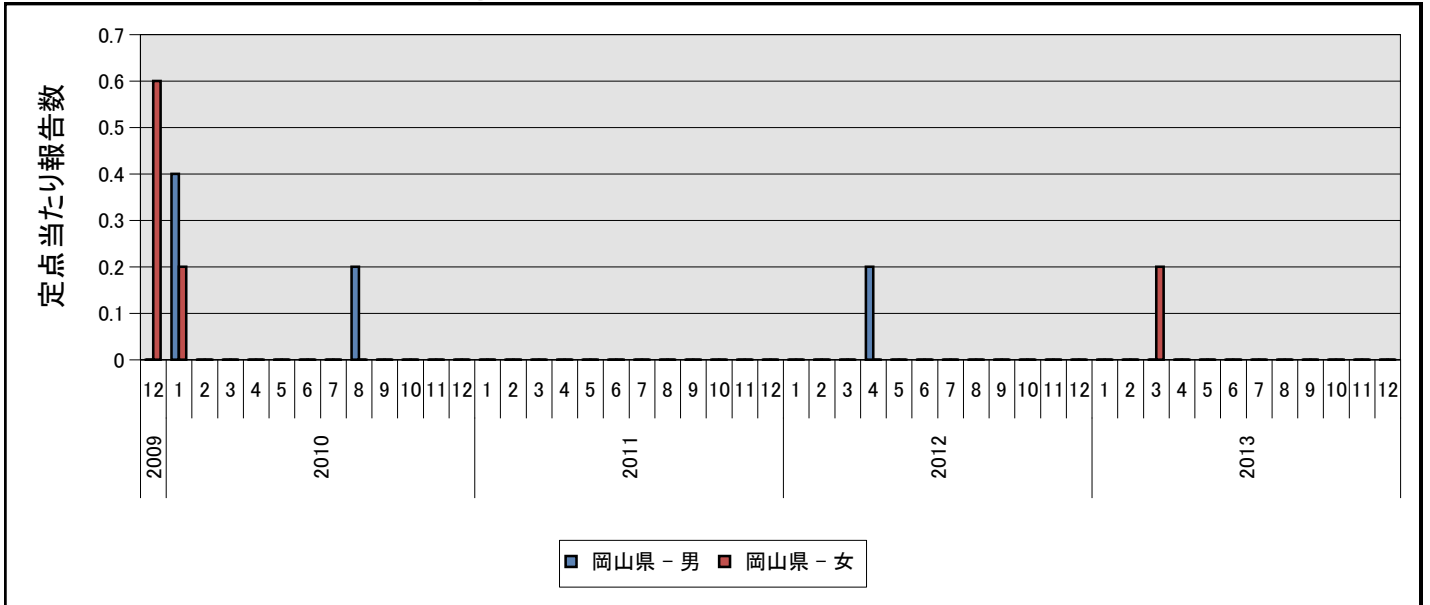
⑤メチシリン耐性黄色ブドウ球菌感染症



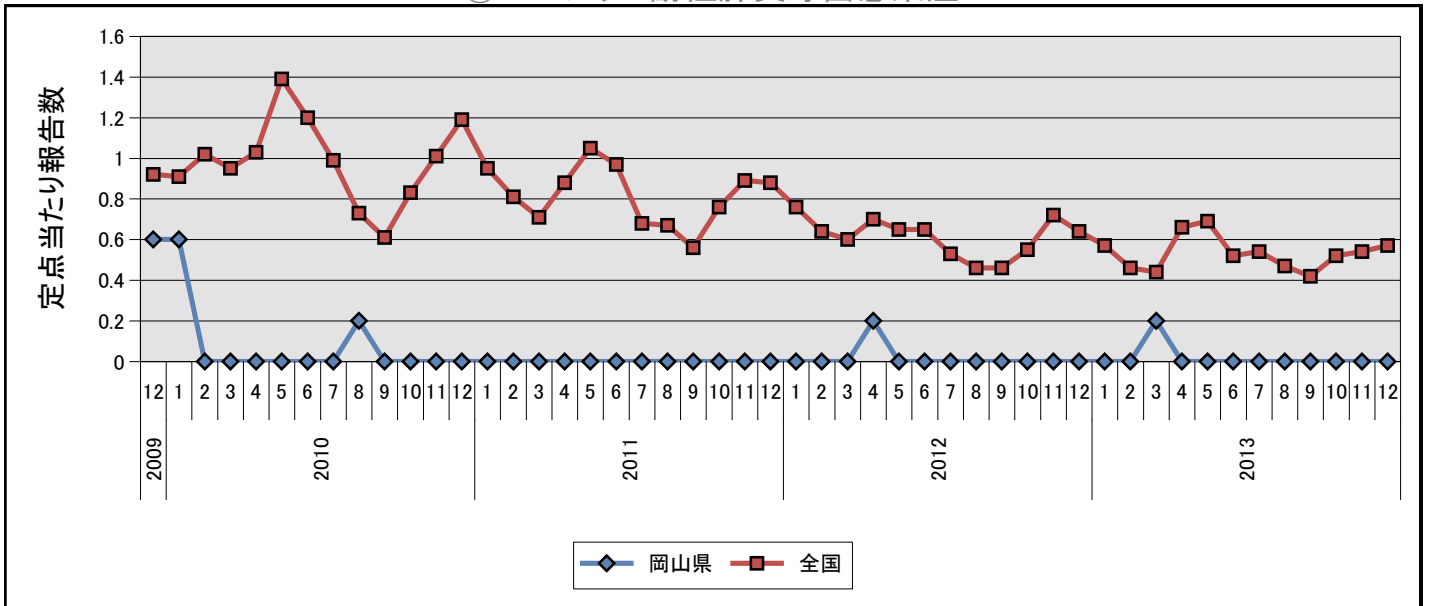
⑤メチシリン耐性黄色ブドウ球菌感染症



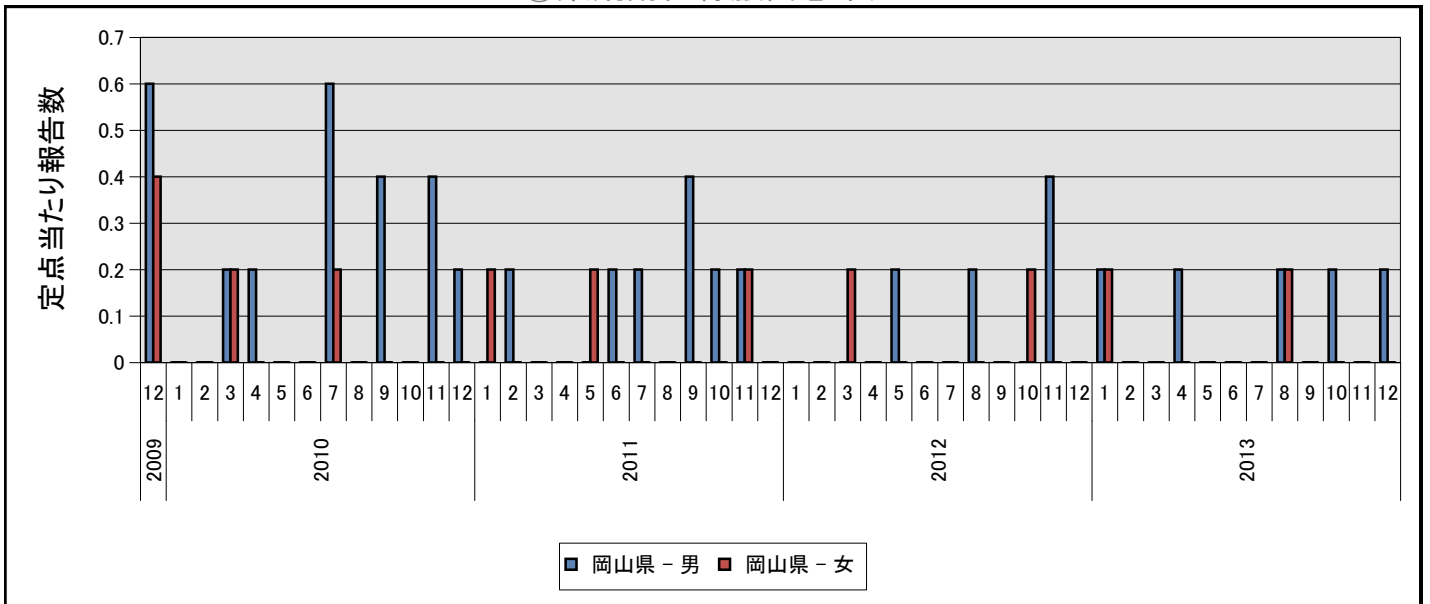
⑥ペニシリン耐性肺炎球菌感染症



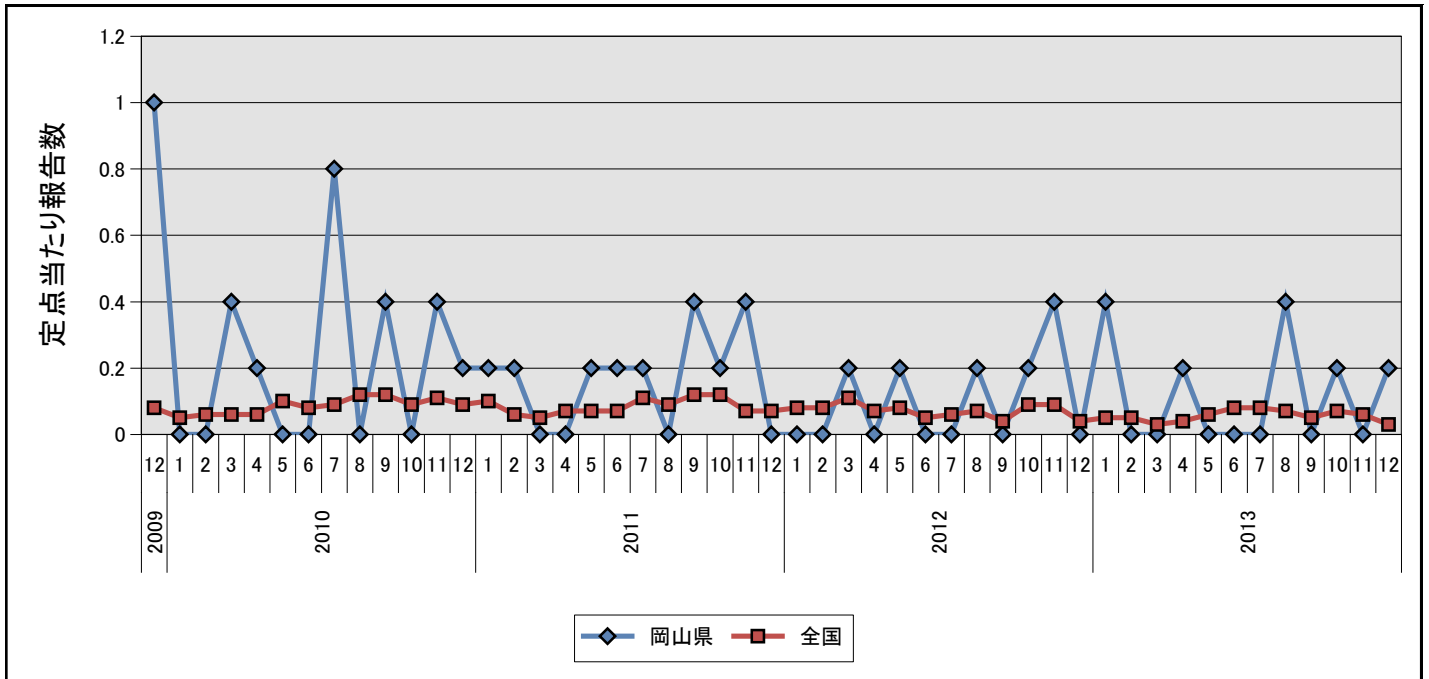
⑥ペニシリン耐性肺炎球菌感染症



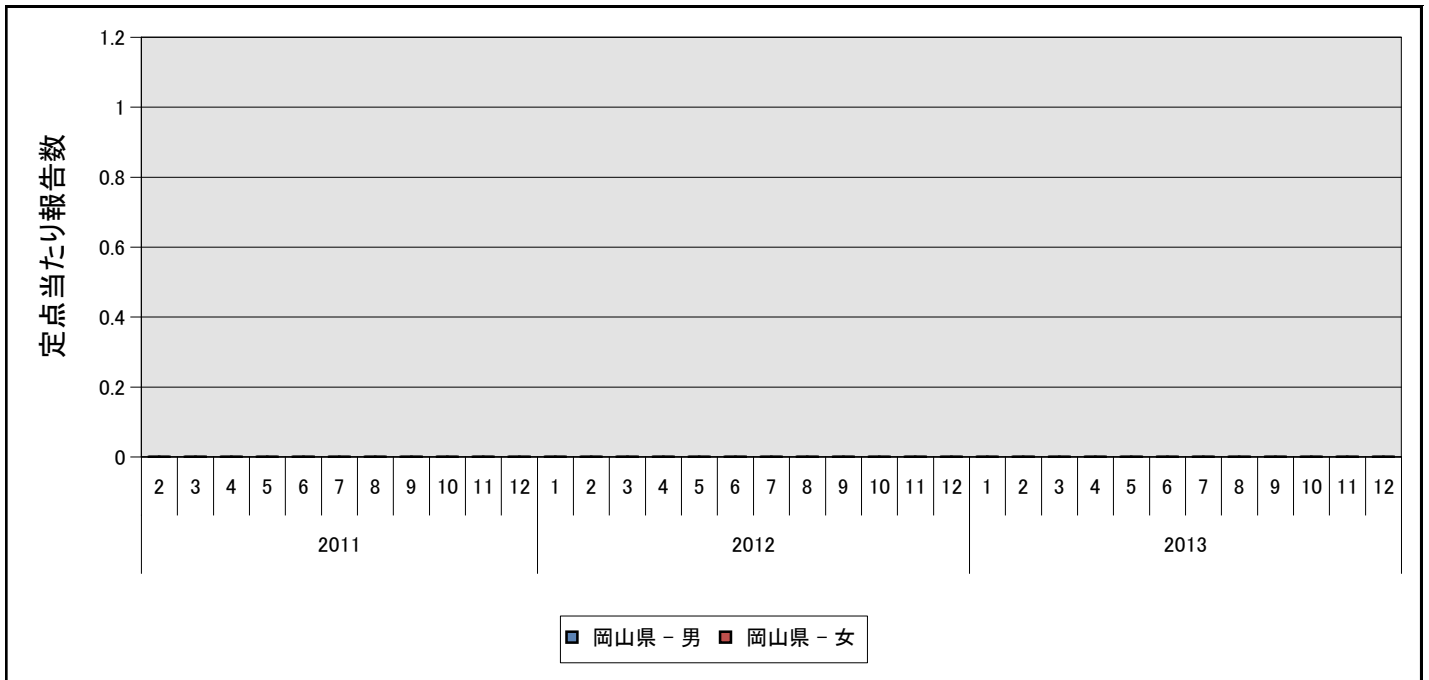
⑦薬剤耐性緑膿菌感染症



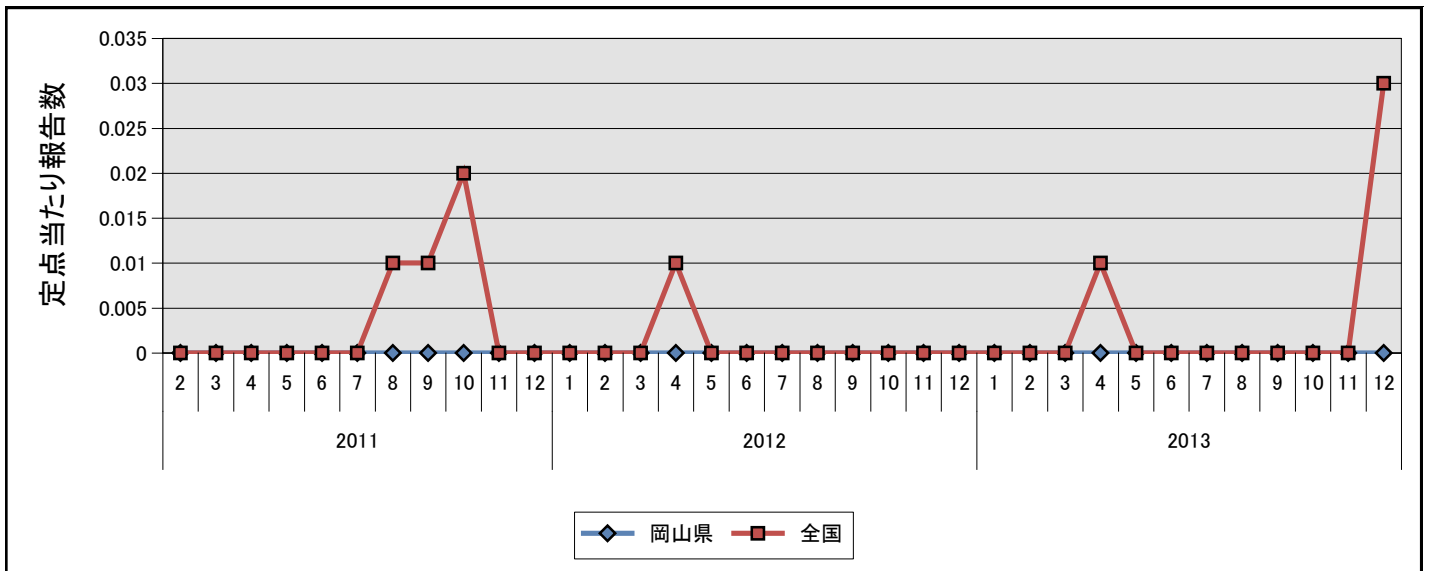
⑦薬剤耐性緑膿菌感染症



⑧薬剤耐性アシネトバクター感染症



⑧薬剤耐性アシネトバクター感染症



岡山県の定点からの報告患者数及び定点当たり患者数の推移(月情報)

2014年1月16日

| 疾病名 | 種別 | 2012年 | | 2013年 | | | | | | | | | | | |
|--------------------|-----|-------|------|-------|------|------|------|------|------|------|------|------|------|------|--|
| | | 12月 | 1月 | 2月 | 3月 | 4月 | 5月 | 6月 | 7月 | 8月 | 9月 | 10月 | 11月 | 12月 | |
| ①性器クラミジア感染症 | 報告数 | 24 | 24 | 34 | 35 | 22 | 35 | 38 | 37 | 26 | 36 | 27 | 27 | 30 | |
| | 定点当 | 1.41 | 1.41 | 2.00 | 2.06 | 1.29 | 2.06 | 2.24 | 2.18 | 1.53 | 2.12 | 1.59 | 1.59 | 1.76 | |
| ②性器ヘルペスウイルス感染症 | 報告数 | 12 | 12 | 12 | 10 | 11 | 7 | 9 | 9 | 11 | 16 | 15 | 6 | 7 | |
| | 定点当 | 0.71 | 0.71 | 0.71 | 0.59 | 0.65 | 0.41 | 0.53 | 0.53 | 0.65 | 0.94 | 0.88 | 0.35 | 0.41 | |
| ③尖圭コンジローマ | 報告数 | 3 | 2 | 4 | 6 | 4 | 4 | 10 | 7 | 11 | 6 | 7 | 4 | 6 | |
| | 定点当 | 0.18 | 0.12 | 0.24 | 0.35 | 0.24 | 0.24 | 0.59 | 0.41 | 0.65 | 0.35 | 0.41 | 0.24 | 0.35 | |
| ④淋菌感染症 | 報告数 | 14 | 17 | 11 | 9 | 8 | 12 | 8 | 21 | 12 | 8 | 11 | 9 | 8 | |
| | 定点当 | 0.82 | 1.00 | 0.65 | 0.53 | 0.47 | 0.71 | 0.47 | 1.24 | 0.71 | 0.47 | 0.65 | 0.53 | 0.47 | |
| ⑤メチシリン耐性黄色ブドウ球菌感染症 | 報告数 | 18 | 10 | 3 | 8 | 11 | 9 | 17 | 19 | 7 | 11 | 7 | 12 | 4 | |
| | 定点当 | 3.60 | 2.00 | 0.60 | 1.60 | 2.20 | 1.80 | 3.40 | 3.80 | 1.40 | 2.20 | 1.40 | 2.40 | 0.80 | |
| ⑥ペニシリン耐性肺炎球菌感染症 | 報告数 | - | - | - | 1 | - | - | - | - | - | - | - | - | - | |
| | 定点当 | - | - | - | 0.20 | - | - | - | - | - | - | - | - | - | |
| ⑦薬剤耐性緑膿菌感染症 | 報告数 | - | 2 | - | - | 1 | - | - | - | 2 | - | 1 | - | 1 | |
| | 定点当 | - | 0.40 | - | - | 0.20 | - | - | - | 0.40 | - | 0.20 | - | 0.20 | |
| ⑧薬剤耐性アシネトバクター感染症 | 報告数 | - | - | - | - | - | - | - | - | - | - | - | - | - | |
| | 定点当 | - | - | - | - | - | - | - | - | - | - | - | - | - | |

※ 0 or 0.00 : -

性別年齢群別報告患者数 2013年 12月度

2014年1月16日

| 疾病名 | 性別 | 合計 | 0歳 | 1～4 | 5～9 | 10～14 | 15～19 | 20～24 | 25～29 | 30～34 | 35～39 | 40～44 | 45～49 | 50～54 | 55～59 | 60～64 | 65～69 | 70歳～ |
|--------------------|----|----|----|-----|-----|-------|-------|-------|-------|-------|-------|-------|-------|-------|-------|-------|-------|------|
| ①性器クラミジア感染症 | 男 | 13 | - | - | - | - | 1 | 3 | 2 | 2 | 2 | - | - | 2 | - | - | 1 | - |
| | 女 | 17 | - | - | - | 1 | - | 9 | 5 | 2 | - | - | - | - | - | - | - | - |
| ②性器ヘルペスウイルス感染症 | 男 | - | - | - | - | - | - | - | - | - | - | - | - | - | - | - | - | - |
| | 女 | 7 | - | - | - | - | - | - | 1 | 1 | - | 2 | - | - | - | - | 1 | 2 |
| ③尖圭コンジローマ | 男 | 2 | - | - | - | - | - | 1 | - | 1 | - | - | - | - | - | - | - | - |
| | 女 | 4 | - | - | - | - | 1 | - | 1 | 2 | - | - | - | - | - | - | - | - |
| ④淋菌感染症 | 男 | 6 | - | - | - | - | - | 3 | 1 | 1 | - | - | - | - | - | - | 1 | - |
| | 女 | 2 | - | - | - | - | 1 | - | - | - | - | - | - | - | - | 1 | - | - |
| ⑤メチシリン耐性黄色ブドウ球菌感染症 | 男 | 1 | - | - | - | - | - | - | - | - | - | - | - | - | - | - | - | 1 |
| | 女 | 3 | 1 | - | - | - | - | - | - | - | - | - | - | - | - | 1 | - | 1 |
| ⑥ペニシリン耐性肺炎球菌感染症 | 男 | | | | | | | | | | | | | | | | | |
| | 女 | | | | | | | | | | | | | | | | | |
| ⑦薬剤耐性緑膿菌感染症 | 男 | 1 | - | - | - | - | - | - | - | - | - | - | - | - | - | - | - | 1 |
| | 女 | | | | | | | | | | | | | | | | | |
| ⑧薬剤耐性アシネトバクター感染症 | 男 | | | | | | | | | | | | | | | | | |
| | 女 | | | | | | | | | | | | | | | | | |

※ - : 0