

岡山県感染症週報 2012 年 第 25 週 (6 月 18 日～6 月 24 日)

岡山県は『腸管出血性大腸菌感染症注意報』を発令しました。(6 月 28 日)

◆2012 年 第 25 週 (6/18～6/24) の感染症発生動向 (届出数)

■全数把握感染症の発生状況

第 21 週	4 類感染症	つつが虫病	1 名 (80 代 女)
第 23 週	2 類感染症	結核	4 名 (20 代 男 1 名・女 1 名、30 代 女 1 名、80 代 男 1 名)
	4 類感染症	A 型肝炎	1 名 (60 代 男)
第 24 週	2 類感染症	結核	2 名 (20 代 女 2 名)
	5 類感染症	風しん	2 名 (30 代 男 1 名、40 代 男 1 名)
		麻しん	1 名 (50 代 男)
第 25 週	2 類感染症	結核	5 名 (20 代 男 1 名・女 1 名、40 代 女 1 名、60 代 男 1 名、80 代 男 1 名)
	3 類感染症	腸管出血性大腸菌感染症	4 名 (O157 20 代 男 1 名・女 1 名、50 代 女 1 名、60 代 女 1 名)
	5 類感染症	風しん	1 名 (30 代 男)

■定点把握感染症の発生状況

- ヘルパンギーナは、2 週連続で増加しました。
- 感染性胃腸炎は、前週とほぼ同数で、過去 10 年の同時期に比べ患者が多い状態がつづいています。

■【速報】第 26 週 腸管出血性大腸菌感染症 3 名 (O157 10 代 男 1 名、20 代 男 2 名)

1. **腸管出血性大腸菌感染症の発生**が 6 月に入り増加しています。今年は 6 月 28 日現在で 13 名と、例年に比べ少ないものの、第 24 週に 2 名、第 25 週に 4 名、第 26 週に 3 名と 3 週連続で患者が発生しました。岡山県では、腸管出血性大腸菌感染症の発生が増加しており、今後もこの傾向がつづく可能性があることから、6 月 28 日「[腸管出血性大腸菌感染症注意報](#)」を県下全域に発令し、注意喚起を図ることとしました ([岡山県健康推進課ホームページ](#))。今後、例年発生の多くなる夏季を迎えることから、更なる注意が必要です。食品は十分加熱して食べる、調理器具や手指の洗浄・消毒を十分にするなど、感染予防に努めましょう。詳しくは岡山県感染症情報センターホームページ『[腸管出血性大腸菌感染症注意報 発令中!](#)』をご覧ください。
2. **ヘルパンギーナ**の定点あたり患者数は、2 週つづけて増加しました。岡山県では過去 10 年の同時期に比べ、患者は少数で推移していますが、これから夏にかけて流行のピークを迎える感染症ですので、今後の動向に注意が必要です。
3. **感染性胃腸炎**の定点あたり患者数は、前週とほぼ同数でした (定点あたり 7.61 → 6.76 人)。ひきつづき過去 10 年の同時期に比べ、患者数が多い状態で推移しています。詳しくは『[感染性胃腸炎情報](#)』をご覧ください。また、岡山県は最近の気温および湿度の状況から、食中毒の発生が危惧されるため、6 月 27 日県内全域に「[食中毒注意報](#)」を発令し、食中毒予防を呼びかけています。
4. **風しん**の発生が第 24・25 週で 3 例ありました。これらはすべて散发事例と思われます。今年全国では、風しんの調査が始まった 2008 年以降で最大の流行となっています。5 月頃より兵庫県、大阪府を中心とした近畿地方で患者が多く報告され、現在も流行がつづいており、厚生労働省は注意を呼びかけています。
([国立感染症情報センター「風しん」](#))
5. **つつが虫病**の発生が県北部でありました。岡山県では今年初めての発生です。つつが虫病や日本紅斑熱などのリケッチア感染症はこれからのシーズン特に注意が必要です。症状や予防法など、詳しくは岡山県感染症情報センターホームページ「[岡山県でつつが虫病の発生がありました](#)」をご覧ください。

流行の推移と発生状況

疾病名	推移	発生状況	疾病名	推移	発生状況
インフルエンザ		★	RSウイルス感染症		★
咽頭結膜熱		★	A群溶血性レンサ球菌咽頭炎		★★
感染性胃腸炎		★★★	水痘		★
手足口病		★	伝染性紅斑		★
突発性発疹		★★★	百日咳		★
ヘルパンギーナ		★	流行性耳下腺炎		★
急性出血性結膜炎			流行性角結膜炎		★
細菌性髄膜炎			無菌性髄膜炎		
マイコプラズマ肺炎		★★	クラミジア肺炎		

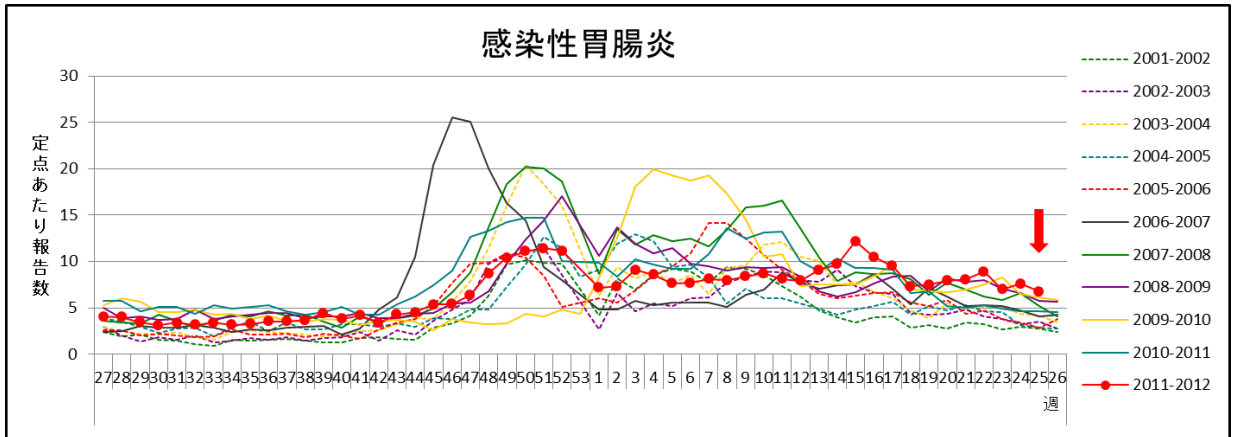
【記号の説明】

前週からの推移：
 : 2倍以上の減少 : 1.1~2倍未満の減少 : 1.1未満の増減
 : 1.1~2倍未満の増加 : 2倍以上の増加

発生状況： 空白：発生なし ★：僅か ★★：少し ★★★：やや多い ★★★★：多い ★★★★★：非常に多い
 ※今週の流行状況を過去5年間と比較し、5段階で表示しています。

感染性胃腸炎情報 第 25 週 2012 年 6 月 18 日～6 月 24 日

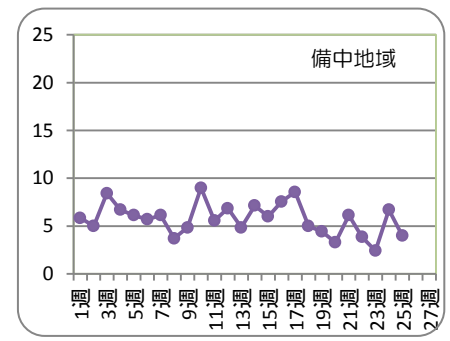
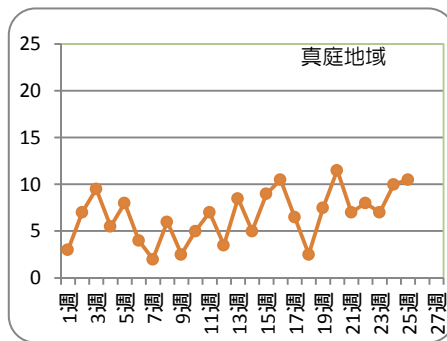
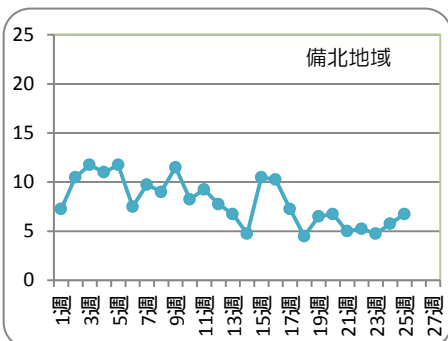
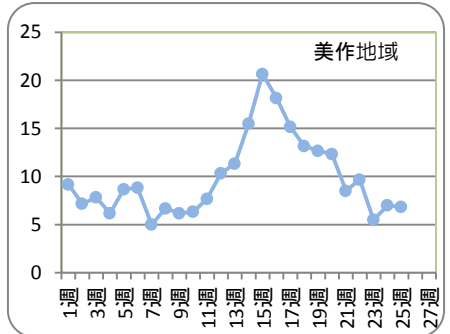
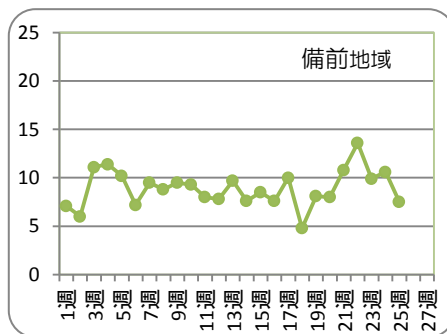
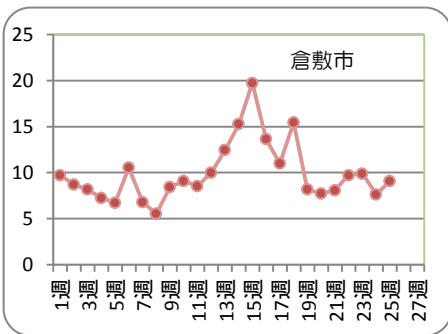
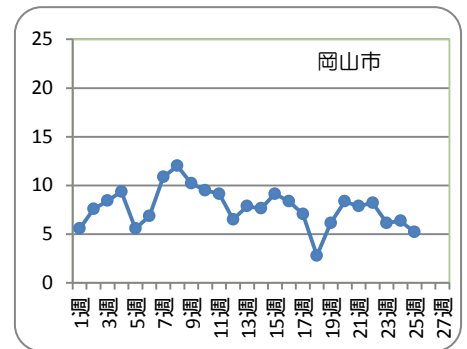
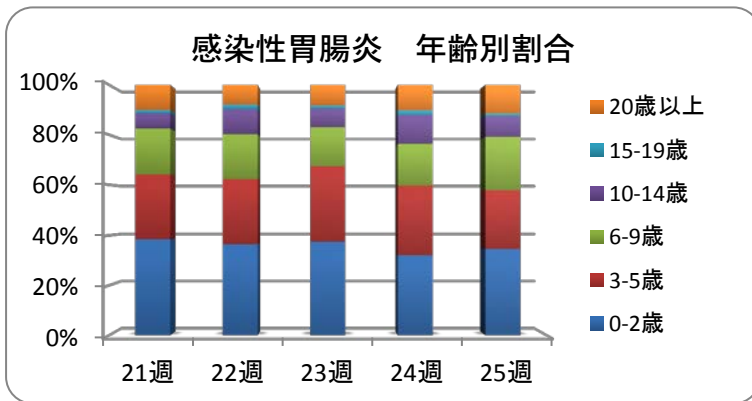
- 岡山県内の患者報告数は 365 名（ 定点あたり 6.76 人 ）で、前週とほぼ同数でした。
- 過去 10 年の同時期に比べ、患者の多い状態で推移しています。



※感染性胃腸炎は、通常、秋から翌年の春にかけて流行するため、前年 27 週 ～ 今年 26 週を 1 シーズンとして、グラフを作成しています。

感染性胃腸炎の定点あたり患者数は、前週とほぼ同数で（ 54 定点医療機関 定点あたり 7.61 → 6.76 人 ）、過去 10 年の同時期に比べ、患者の多い状態がつづいています。患者の年齢分布は、0-5 歳の低年齢層に多く、この年齢層で全体の約 60% を占めています。全国でも過去 5 年間の同時期と比較してかなり多いと報告されており、ひきつづき注意が必要です。（[国立感染症情報センター 感染性胃腸炎過去 10 年との比較グラフ 2012 年第 23 週](#)）

梅雨から夏にかけての高温多湿になる時期は、食中毒菌による感染性胃腸炎も増加します。岡山県では「食中毒注意報」および「腸管出血性大腸菌感染症注意報」が県下全域に発令されています。手洗いを励行するなど感染予防に努めてください。



保健所別報告患者数 2012年 25週 (2012/06/18～2012/06/24)

2012年6月27日

疾病名	全県		岡山市		倉敷市		備前		備中		備北		真庭		美作	
	報告数	定点当	報告数	定点当	報告数	定点当	報告数	定点当	報告数	定点当	報告数	定点当	報告数	定点当	報告数	定点当
インフルエンザ	1	0.01	-	-	1	0.06	-	-	-	-	-	-	-	-	-	-
RSウイルス感染症	1	0.02	1	0.07	-	-	-	-	-	-	-	-	-	-	-	-
咽頭結膜熱	20	0.37	14	1.00	1	0.09	-	-	-	-	2	0.50	-	-	3	0.50
A群溶血性レンサ球菌咽頭炎	63	1.17	22	1.57	11	1.00	5	0.50	2	0.29	-	-	2	1.00	21	3.50
感染性胃腸炎	365	6.76	73	5.21	100	9.09	75	7.50	28	4.00	27	6.75	21	10.50	41	6.83
水痘	52	0.96	13	0.93	11	1.00	7	0.70	6	0.86	2	0.50	1	0.50	12	2.00
手足口病	12	0.22	8	0.57	2	0.18	-	-	2	0.29	-	-	-	-	-	-
伝染性紅斑	6	0.11	2	0.14	-	-	-	-	3	0.43	1	0.25	-	-	-	-
突発性発疹	38	0.70	15	1.07	14	1.27	1	0.10	5	0.71	1	0.25	-	-	2	0.33
百日咳	1	0.02	-	-	1	0.09	-	-	-	-	-	-	-	-	-	-
ヘルパンギーナ	30	0.56	18	1.29	5	0.45	2	0.20	5	0.71	-	-	-	-	-	-
流行性耳下腺炎	26	0.48	9	0.64	9	0.82	4	0.40	3	0.43	-	-	-	-	1	0.17
急性出血性結膜炎	-	-	-	-	-	-	-	-	-	-	-	-	-	-	-	-
流行性角結膜炎	5	0.42	2	0.40	3	0.75	-	-	-	-	-	-	-	-	-	-
細菌性髄膜炎	-	-	-	-	-	-	-	-	-	-	-	-	-	-	-	-
無菌性髄膜炎	-	-	-	-	-	-	-	-	-	-	-	-	-	-	-	-
マイコプラズマ肺炎	6	1.20	-	-	-	-	-	-	-	-	6	6.00	-	-	-	-
クラミジア肺炎	-	-	-	-	-	-	-	-	-	-	-	-	-	-	-	-

(- : 0 or 0.00) (空白 : 定点なし)

保健所別報告患者数 2012年 25週 (2012/06/18～2012/06/24)

2012年6月27日

疾病名	全県		岡山市		倉敷市		備前		備中		備北		真庭		美作	
	報告数	定点当	報告数	定点当	報告数	定点当	報告数	定点当	報告数	定点当	報告数	定点当	報告数	定点当	報告数	定点当
インフルエンザ	1	0.01	-	-	1	0.06	-	-	-	-	-	-	-	-	-	-
咽頭結膜熱	20	0.37	14	1.00	1	0.09	-	-	-	-	2	0.50	-	-	3	0.50
A群溶血性レンサ球菌咽頭炎	63	1.17	22	1.57	11	1.00	5	0.50	2	0.29	-	-	2	1.00	21	3.50
感染性胃腸炎	365	6.76	73	5.21	100	9.09	75	7.50	28	4.00	27	6.75	21	10.50	41	6.83
水痘	52	0.96	13	0.93	11	1.00	7	0.70	6	0.86	2	0.50	1	0.50	12	2.00
手足口病	12	0.22	8	0.57	2	0.18	-	-	2	0.29	-	-	-	-	-	-
伝染性紅斑	6	0.11	2	0.14	-	-	-	-	3	0.43	1	0.25	-	-	-	-
百日咳	1	0.02	-	-	1	0.09	-	-	-	-	-	-	-	-	-	-
ヘルパンギーナ	30	0.56	18	1.29	5	0.45	2	0.20	5	0.71	-	-	-	-	-	-
流行性耳下腺炎	26	0.48	9	0.64	9	0.82	4	0.40	3	0.43	-	-	-	-	1	0.17
急性出血性結膜炎	-	-	-	-	-	-	-	-	-	-	-	-	-	-	-	-
流行性角結膜炎	5	0.42	2	0.40	3	0.75	-	-	-	-	-	-	-	-	-	-

濃黄セルに赤字は岡山県地区別感染症マップにおいて、レベル3
薄黄セルに黒数字は岡山県地区別感染症マップにおいて、レベル2 を示しています。

感染症発生動向調査 週情報 報告患者数 年齢別 (2012年 第25週 2012/06/18～2012/06/24)

疾病名	合計	-6ヶ月	-12ヶ月	1歳	2歳	3歳	4歳	5歳	6歳	7歳	8歳	9歳	10-14	15-19	20-29	30-39	40-49	50-59	60-69	70-79	80～
インフルエンザ	1	-	1	-	-	-	-	-	-	-	-	-	-	-	-	-	-	-	-	-	-

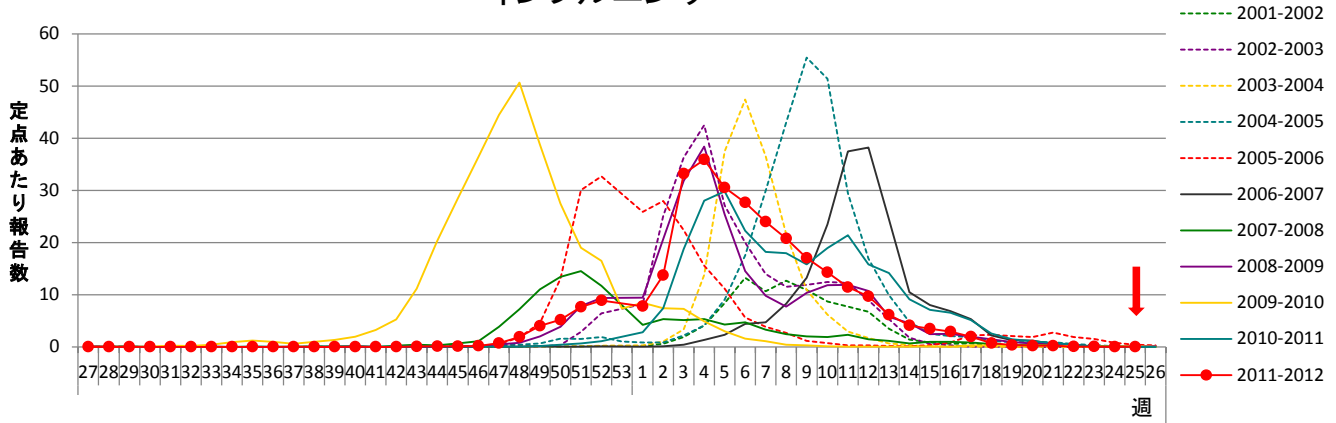
疾病名	合計	-6ヶ月	-12ヶ月	1歳	2歳	3歳	4歳	5歳	6歳	7歳	8歳	9歳	10-14	15-19	20～
RSウイルス感染症	1	-	-	1	-	-	-	-	-	-	-	-	-	-	-
咽頭結膜熱	20	1	-	2	4	8	2	2	1	-	-	-	-	-	-
A群溶血性レンサ球菌咽頭炎	63	1	-	1	3	8	5	10	9	7	4	7	6	-	2
感染性胃腸炎	365	6	39	40	41	29	32	24	26	23	15	14	30	4	42
水痘	52	2	3	12	10	7	7	5	5	1	-	-	-	-	-
手足口病	12	-	2	4	4	-	1	-	-	-	1	-	-	-	-
伝染性紅斑	6	-	-	-	1	2	-	2	1	-	-	-	-	-	-
突発性発疹	38	1	14	19	3	-	1	-	-	-	-	-	-	-	-
百日咳	1	-	-	-	-	-	-	-	-	-	-	1	-	-	-
ヘルパンギーナ	30	-	3	8	7	4	2	-	4	-	-	-	2	-	-
流行性耳下腺炎	26	-	1	-	4	2	5	2	5	1	2	1	3	-	-

疾病名	合計	-6ヶ月	-12ヶ月	1歳	2歳	3歳	4歳	5歳	6歳	7歳	8歳	9歳	10-14	15-19	20-29	30-39	40-49	50-59	60-69	70～
急性出血性結膜炎	-	-	-	-	-	-	-	-	-	-	-	-	-	-	-	-	-	-	-	-
流行性角結膜炎	5	-	-	-	-	-	-	1	-	-	-	-	-	-	-	2	1	-	-	1

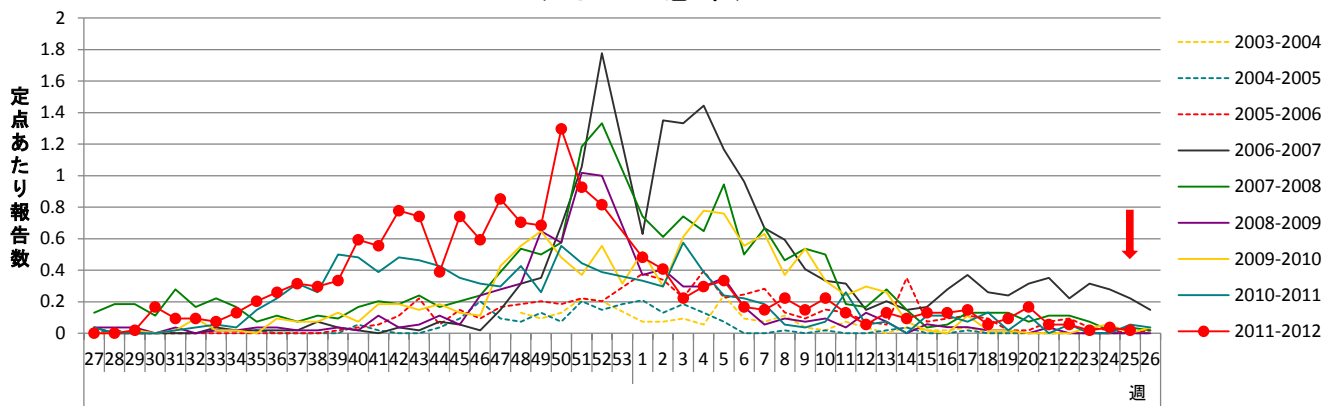
疾病名	合計	0歳	1-4	5-9	10-14	15-19	20-24	25-29	30-34	35-39	40-44	45-49	50-54	55-59	60-64	65-69	70～
細菌性髄膜炎	-	-	-	-	-	-	-	-	-	-	-	-	-	-	-	-	-
無菌性髄膜炎	-	-	-	-	-	-	-	-	-	-	-	-	-	-	-	-	-
マイコプラズマ肺炎	6	-	1	1	4	-	-	-	-	-	-	-	-	-	-	-	-
クラミジア肺炎	-	-	-	-	-	-	-	-	-	-	-	-	-	-	-	-	-

(- : 0)

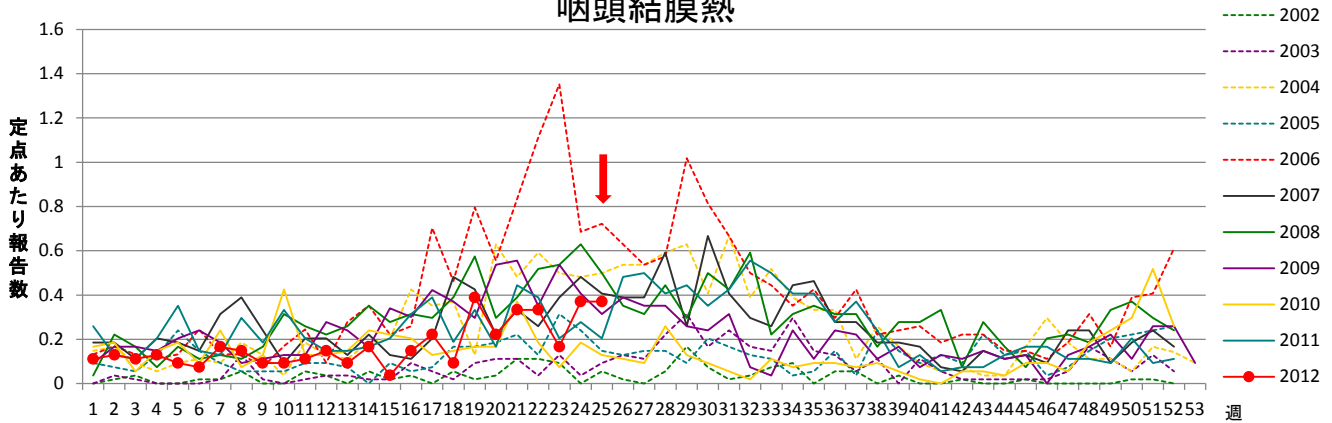
インフルエンザ



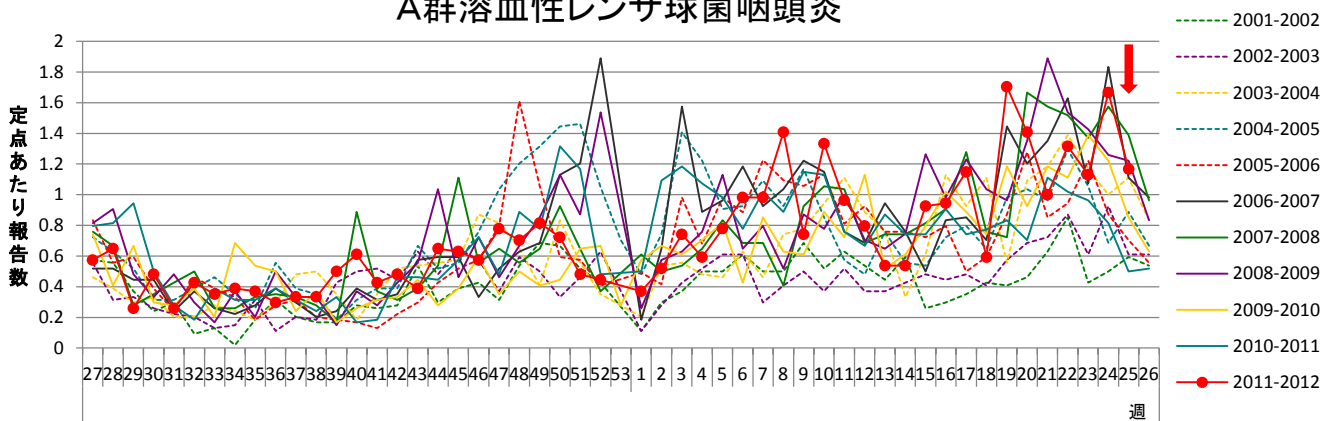
RSウイルス感染症



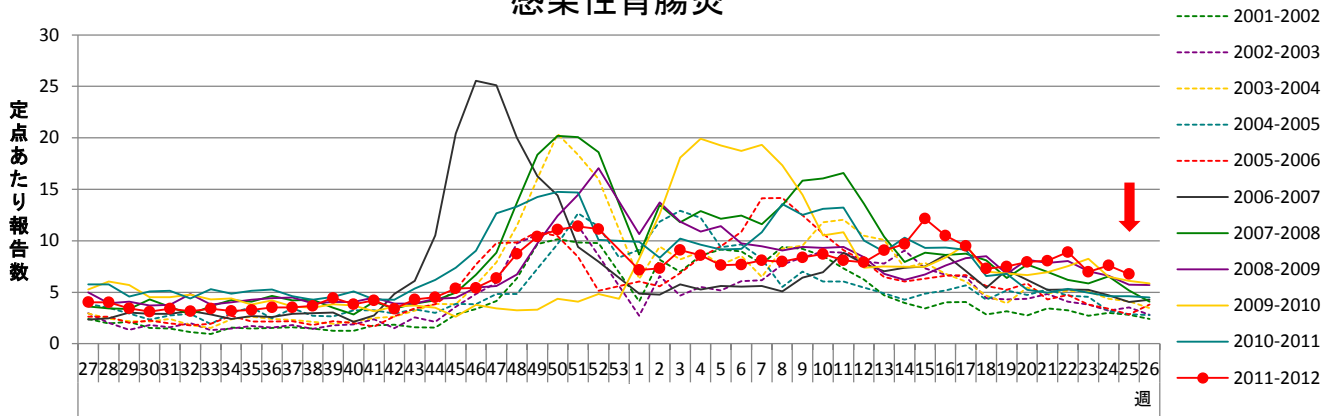
咽頭結膜熱



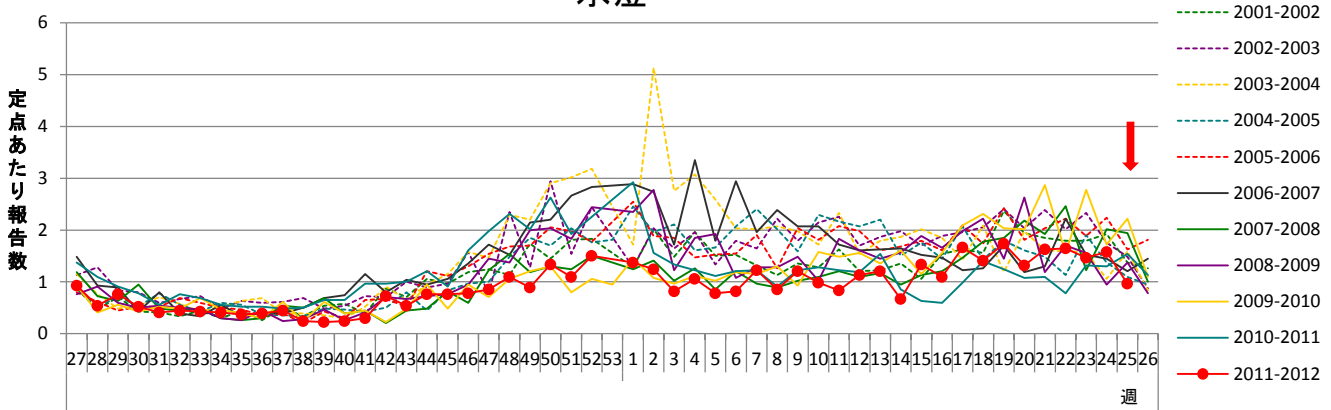
A群溶血性レンサ球菌咽頭炎



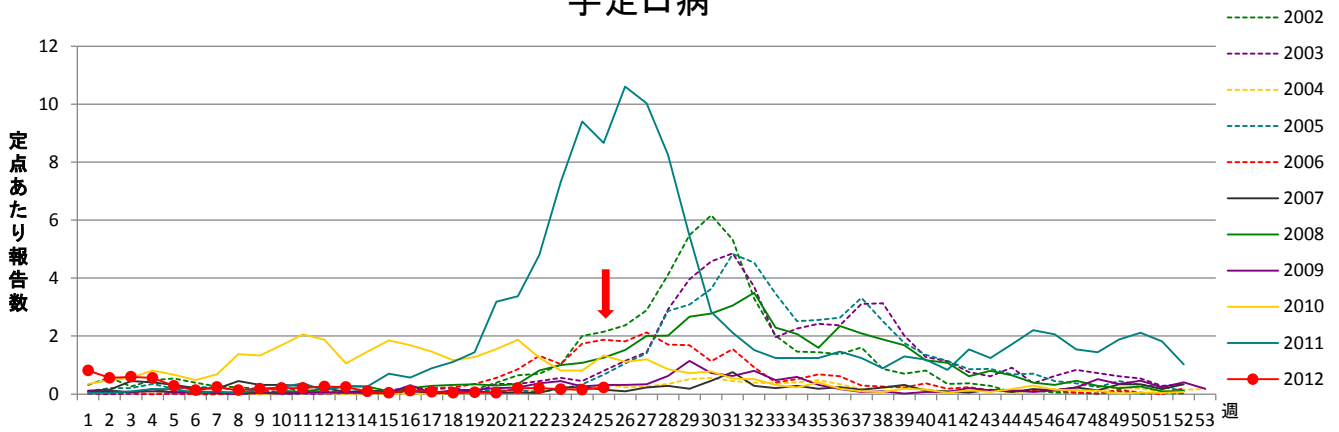
感染性胃腸炎



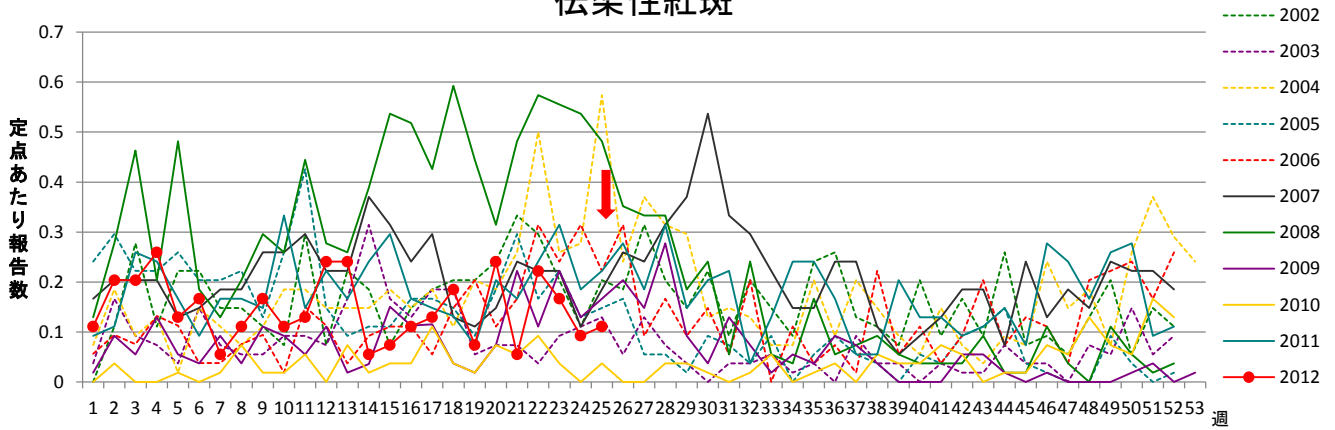
水痘



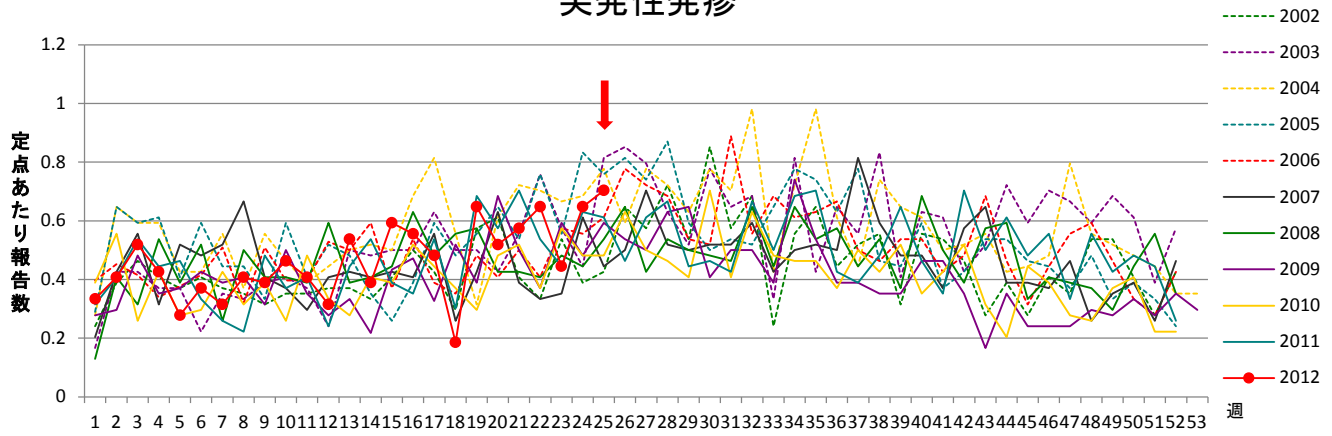
手足口病



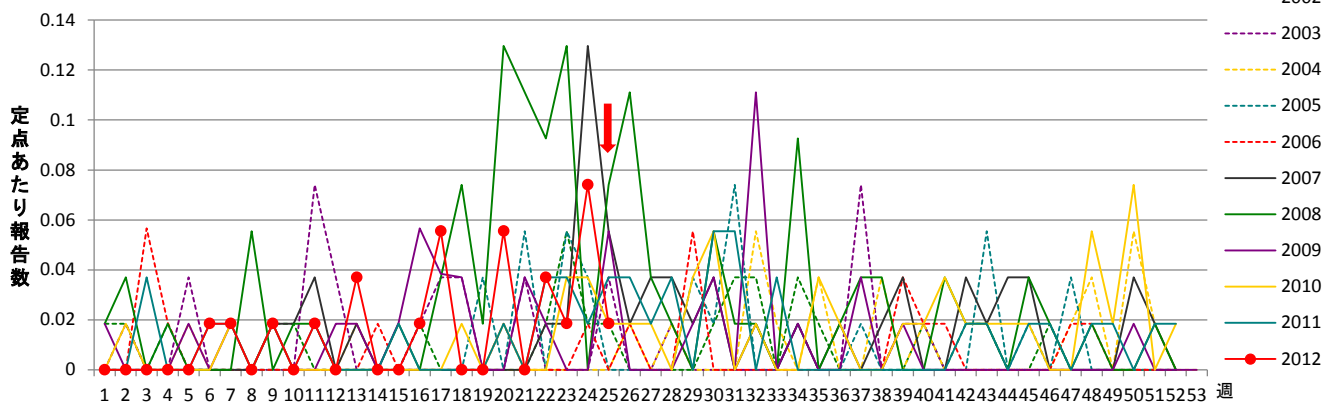
伝染性紅斑



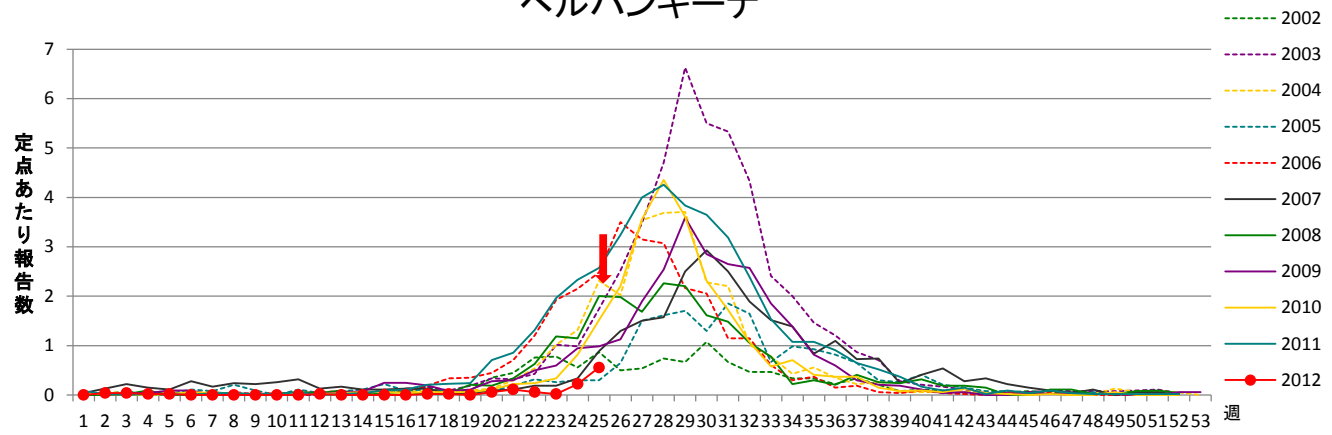
突発性発疹



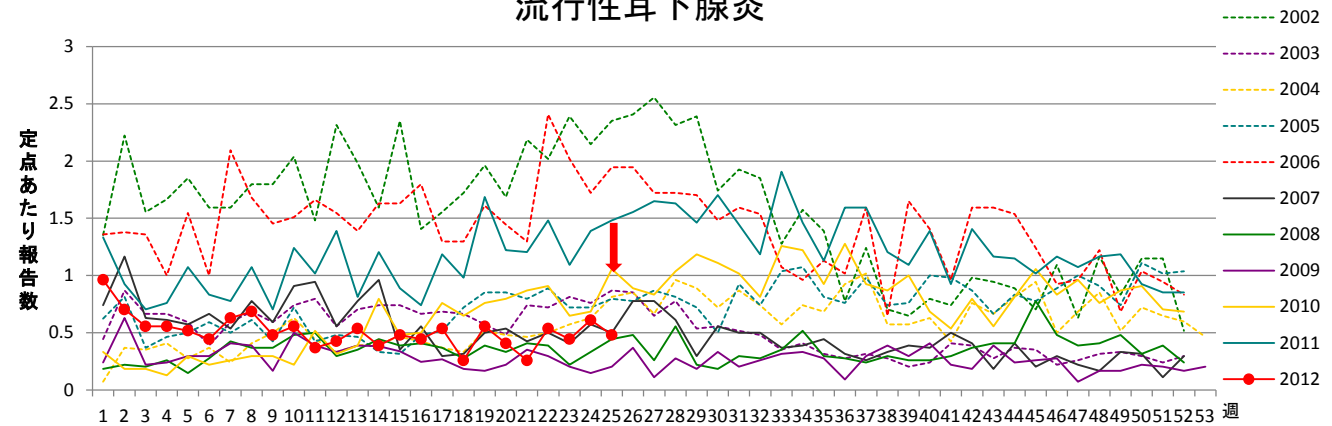
百日咳



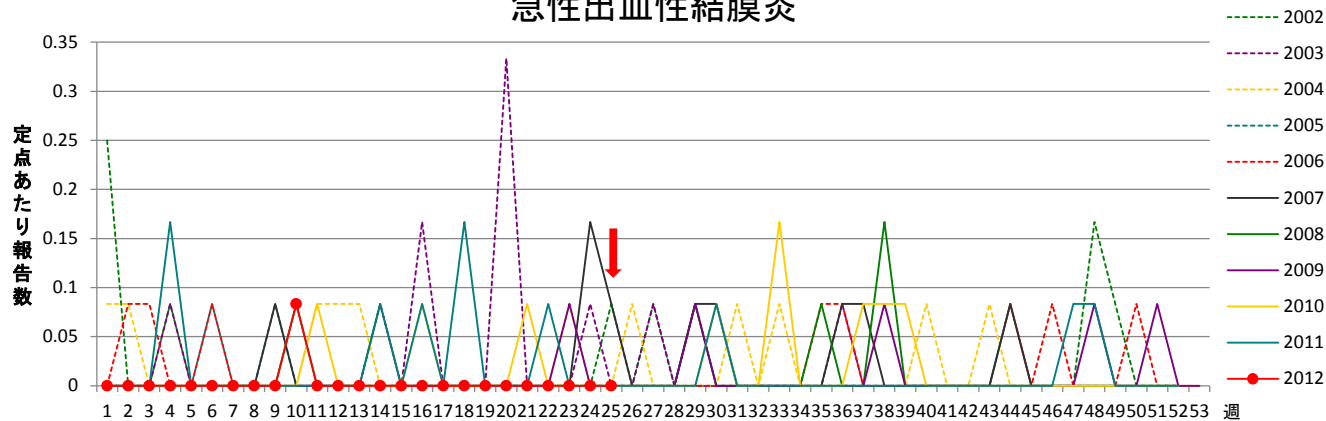
ヘルパンギーナ



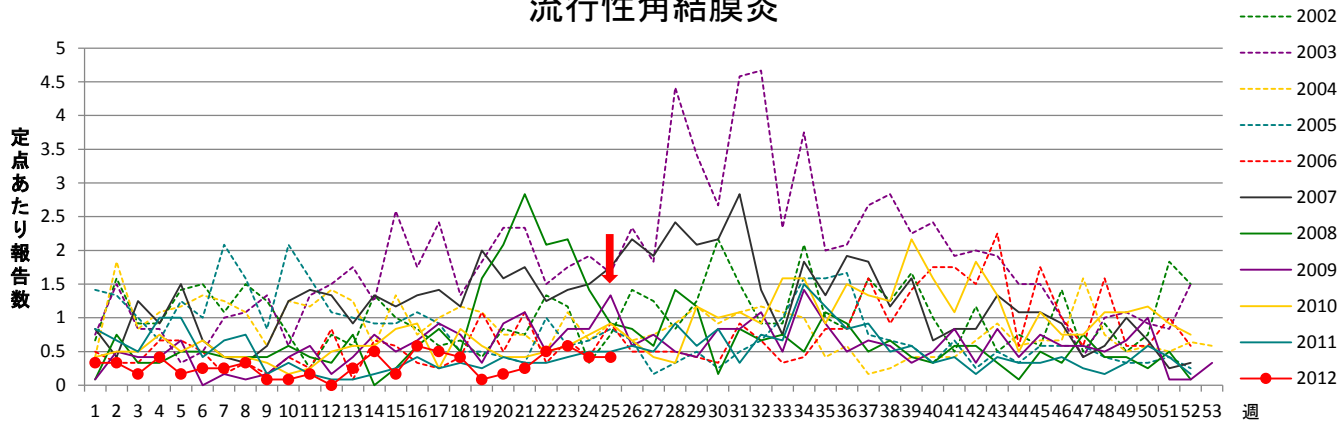
流行性耳下腺炎



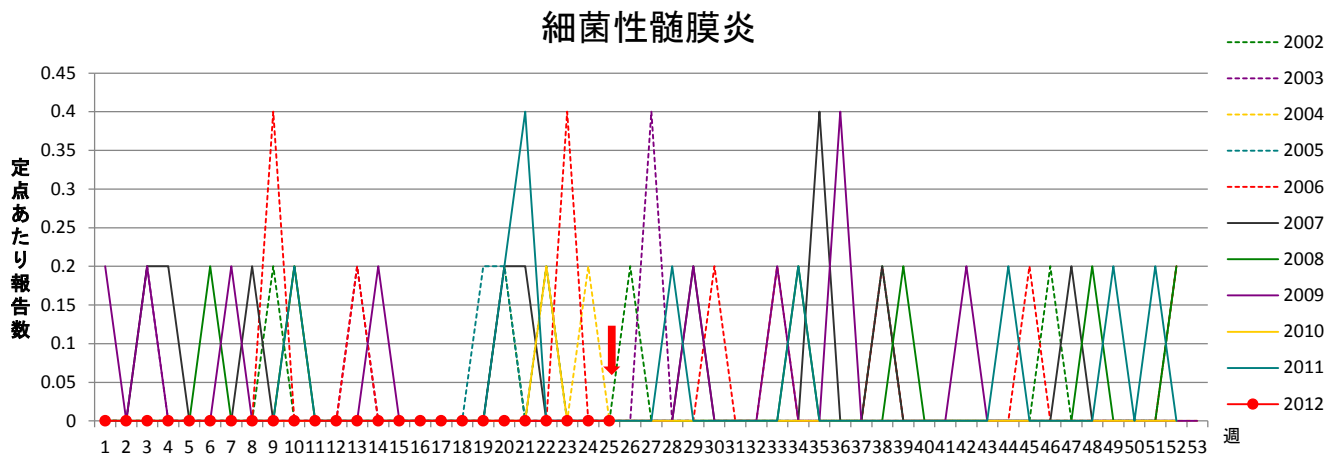
急性出血性結膜炎



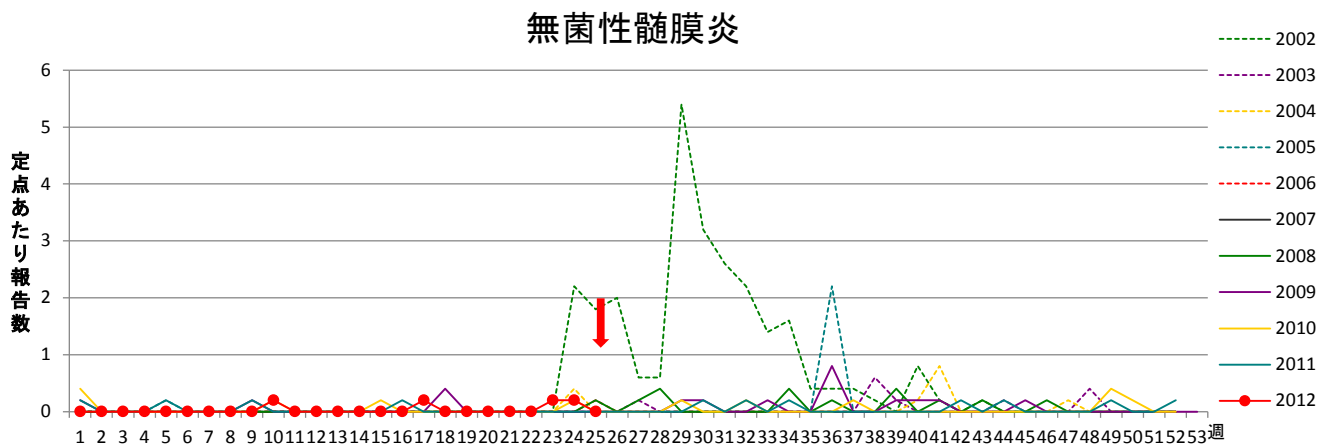
流行性角結膜炎



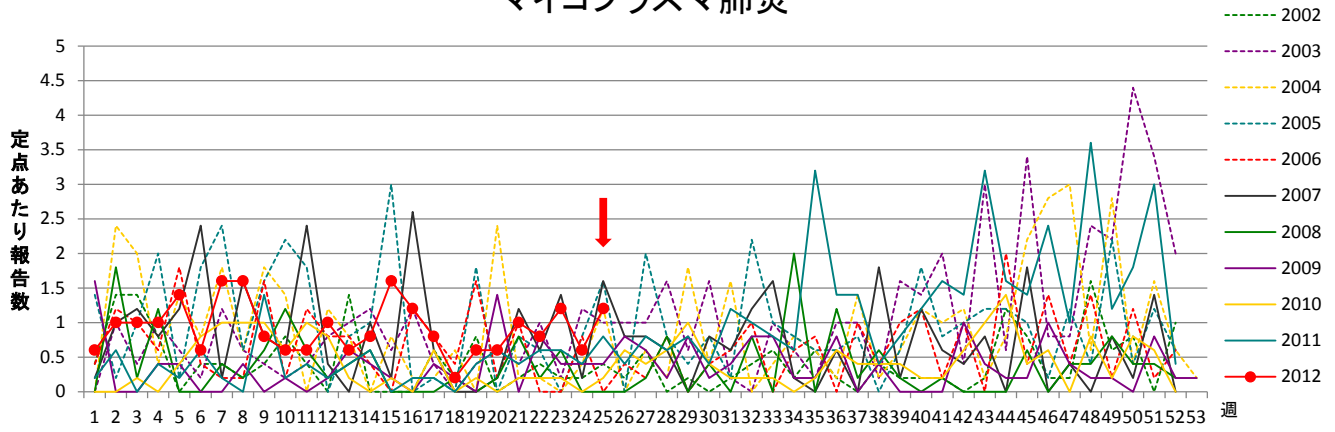
細菌性髄膜炎



無菌性髄膜炎



マイコプラズマ肺炎



クラミジア肺炎

