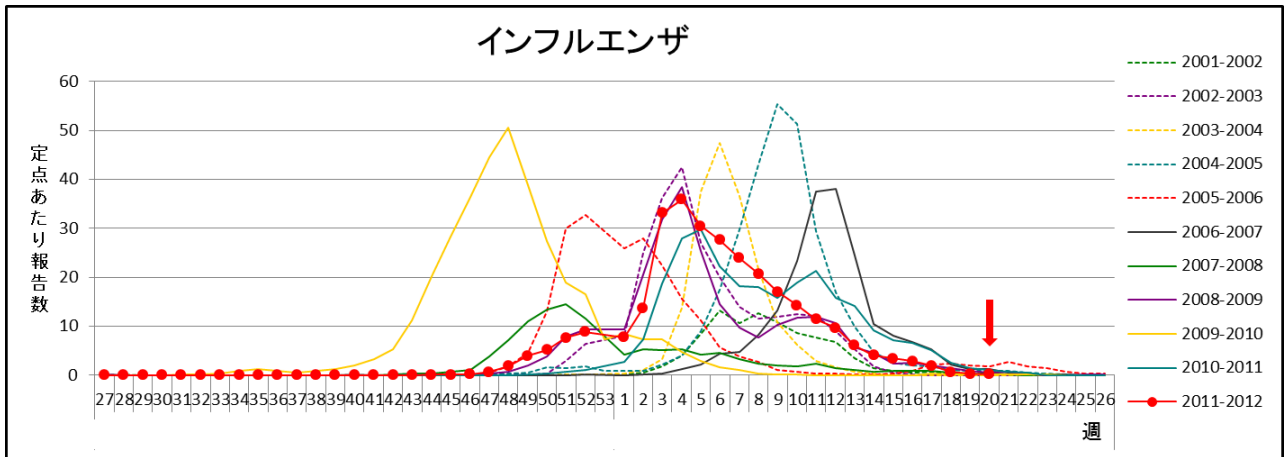


インフルエンザ情報 第 20 週 2012 年 5 月 14 日～5 月 20 日

【お知らせ】今シーズンにおける定期的なインフルエンザ情報については、今週（第 20 週）をもって終了いたします。
2012 / 2013 年シーズンは、2012 年 11 月頃からの掲載を予定しています。

岡山県の流行状況

- 岡山県内の患者報告数は 17 名（ 定点あたり 0.20 人 ）となり、患者数は減少しました。
- インフルエンザとみられる学級閉鎖が、吉備中央町（5/14）・倉敷市（5/17）の小学校各 1 校でありました。



※ インフルエンザは、通常、秋から翌年の春にかけて流行するため、前年 27 週 ～ 今年 26 週を 1 シーズンとして、グラフを作成しています。

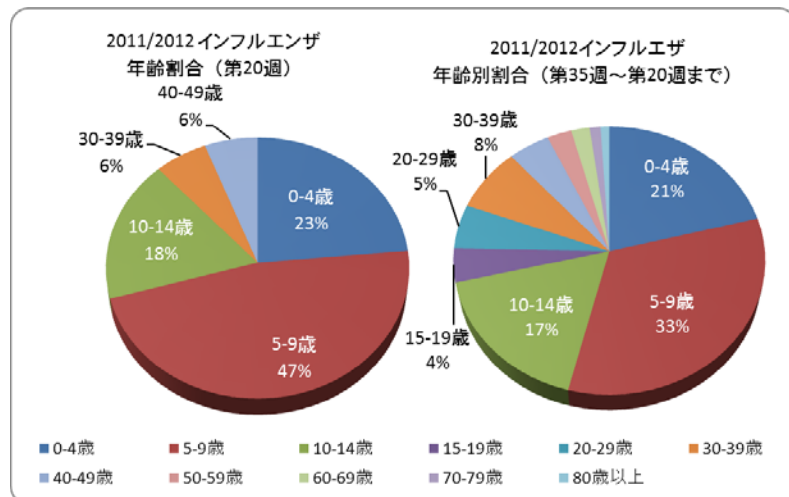
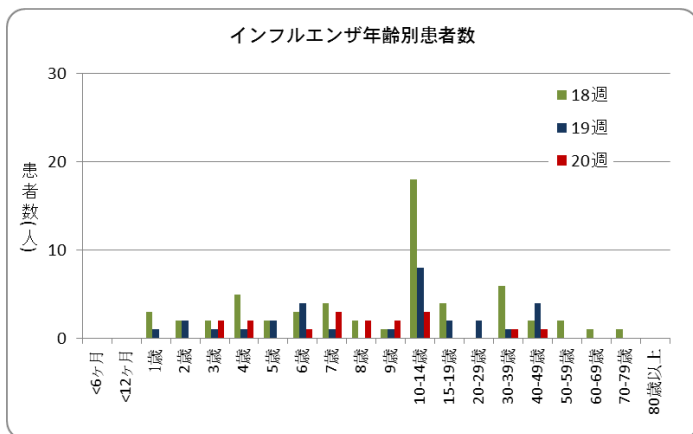
インフルエンザ患者数は 17 名（ 84 定点医療機関 定点あたり 0.20 人 ）となり、前週（ 30 名 定点あたり 0.36 人 ）より減少しました。地域別では、倉敷市、備中地域、備北地域、真庭地域で患者発生があるものの、県内全地域で定点あたり 1 人を下まわり、今シーズンの流行は終息したと考えられます。

インフルエンザの流行は終息したと思われませんが、まだ、患者発生のある地域もあります。また、日常における感染予防として、ひきつづき外出後の手洗い・うがいを励行するなど感染予防に努めましょう。

[○全国のインフルエンザ発生状況（国立感染症情報センター）](#)

1. 年齢別患者発生状況 第 20 週（ 5/14～5/20 ）

第 20 週、患者の年齢割合は 5-9 歳が全体の 47% で最も多く、0-4 歳が 23%、10-14 歳が 18% の順でした。幼稚園児、小学生、中学生に該当する年齢層が多くを占めています。

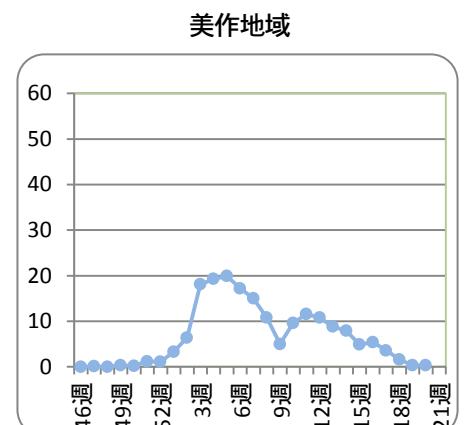
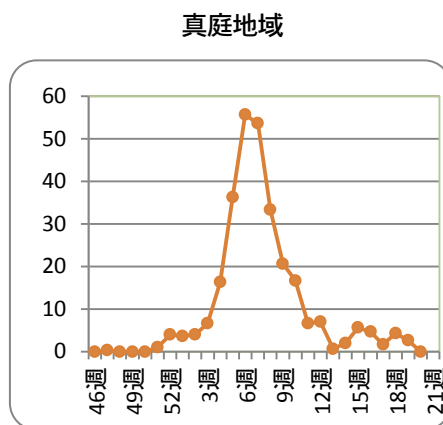
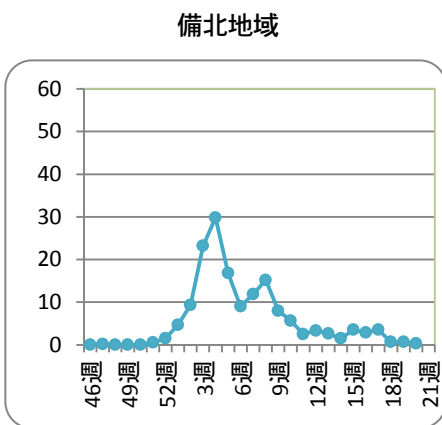
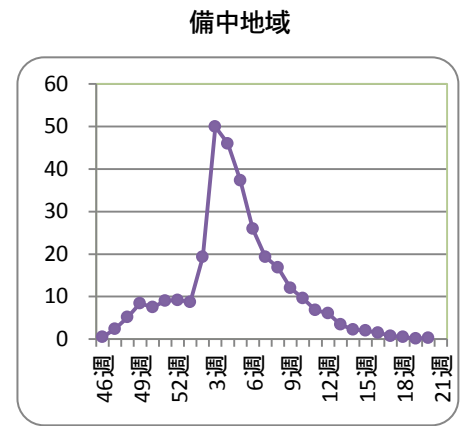
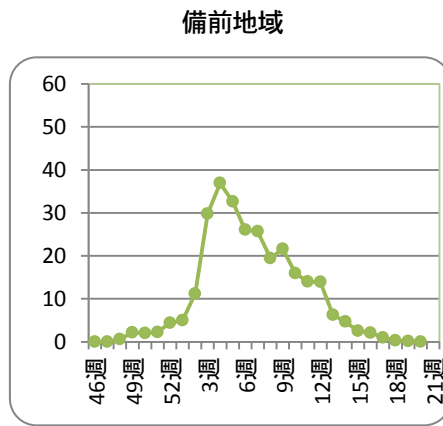
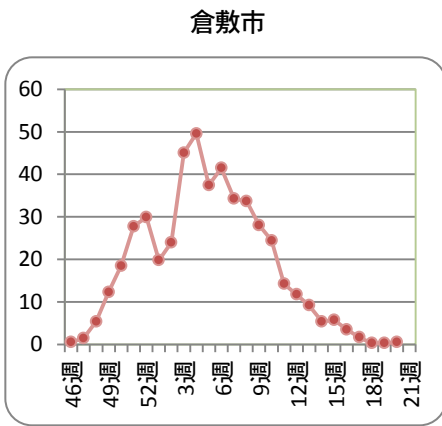
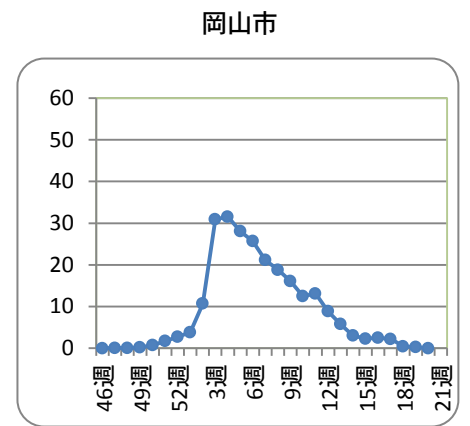
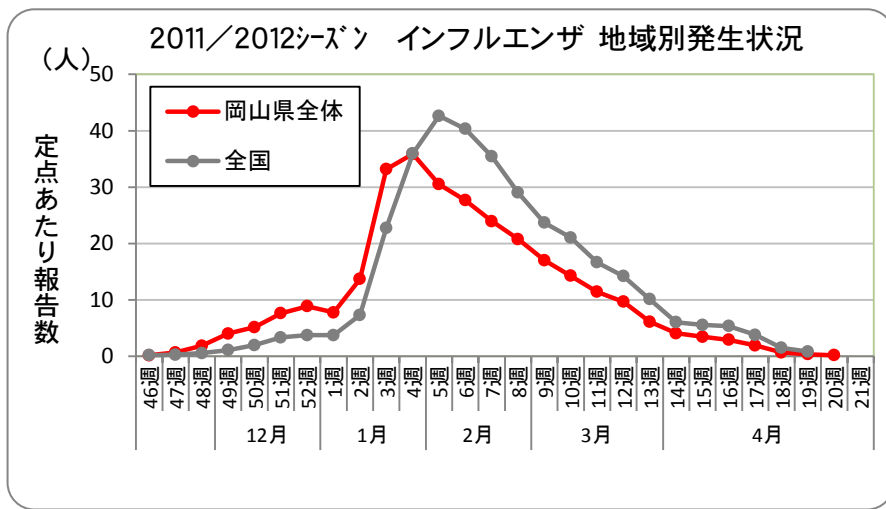


2. 地域別発生状況

第20週(5/14~5/20) 前週からの推移(単位:人)

| 地域名 | 発生状況 | | 推移 | 地域名 | 発生状況 | | 推移 |
|-------|-------|------|----|-----|-------|------|----|
| 岡山県全体 | 患者数 | 17 | ↘ | 備中 | 患者数 | 3 | ↗ |
| | 定点あたり | 0.20 | | | 定点あたり | 0.25 | |
| 岡山市 | 患者数 | — | ↘ | 備北 | 患者数 | 2 | ↘ |
| | 定点あたり | — | | | 定点あたり | 0.33 | |
| 倉敷市 | 患者数 | 9 | ↗ | 真庭 | 患者数 | — | ↘ |
| | 定点あたり | 0.56 | | | 定点あたり | — | |
| 備前 | 患者数 | — | ↘ | 美作 | 患者数 | 3 | ↗ |
| | 定点あたり | — | | | 定点あたり | 0.30 | |

【記号の説明】 前週からの推移: ↘ 2倍以上の減少 ↙ 1.1~2倍未満の減少 ↗ 1.1未満の増減
 ↗ 1.1~2倍未満の増加 ↘ 2倍以上の増加

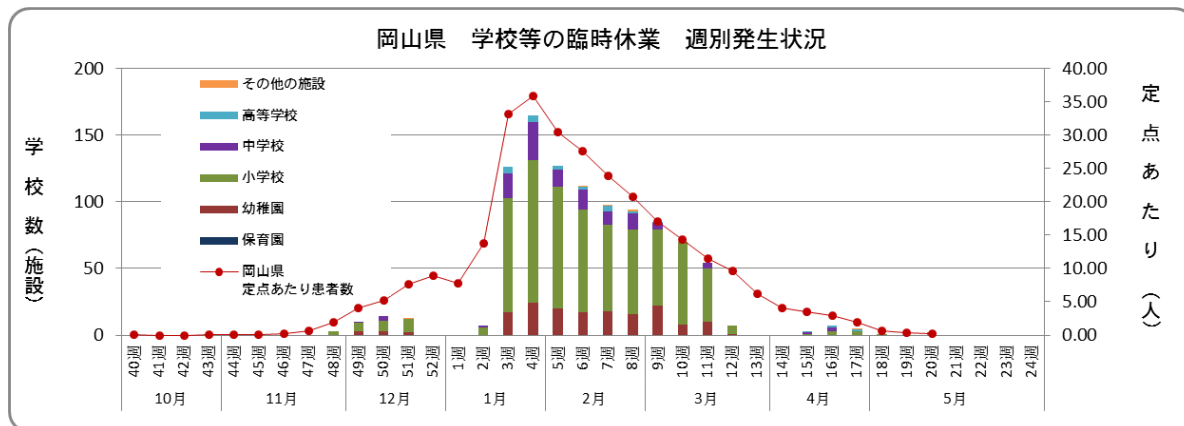


➤ インフルエンザ様疾患による学校等の臨時休業施設数 第20週（5/14～5/20）

第20週、インフルエンザとみられる学級閉鎖が、吉備中央町・倉敷市の小学校各1校でありました。

第20週までの合計は、有症者数15,597名、うち欠席者数11,453名、施設数はのべ1,004施設になりました。

[岡山県 インフルエンザとみられる臨時休業（健康推進課ホームページ）](#)



1. 有症者数・欠席者数および臨時休業措置の内訳 第20週（5/14～5/20）

| 地域名* | 有症者数 | | うち欠席者数 | | 施設数合計 | | 休園・休校数 | | 学年閉鎖施設数 | | 学級閉鎖施設数 | | 初発年月日 |
|--------------|-----------|---------------|----------|---------------|----------|--------------|----------|-----------|----------|------------|----------|------------|--------------------|
| | 今週 | 累計 | 今週 | 累計 | 今週 | 累計 | 今週 | 累計 | 今週 | 累計 | 今週 | 累計 | |
| 岡山県全体 | 14 | 15,600 | 7 | 11,453 | 2 | 1,004 | 0 | 42 | 0 | 287 | 2 | 675 | H23. 10. 31 |
| 岡山市 | 0 | 6,596 | 0 | 4,606 | 0 | 387 | 0 | 4 | 0 | 67 | 0 | 316 | H23. 12. 15 |
| 倉敷市 | 8 | 3,700 | 3 | 2,767 | 1 | 221 | 0 | 7 | 0 | 39 | 1 | 175 | H23. 10. 31 |
| 備前地域 | 6 | 1,992 | 4 | 1,614 | 1 | 152 | 0 | 6 | 0 | 68 | 1 | 78 | H23. 12. 5 |
| 備中地域 | 0 | 1,410 | 0 | 1,184 | 0 | 116 | 0 | 10 | 0 | 46 | 0 | 60 | H23. 11. 30 |
| 備北地域 | 0 | 313 | 0 | 227 | 0 | 29 | 0 | 3 | 0 | 12 | 0 | 14 | H24. 1. 16 |
| 真庭地域 | 0 | 537 | 0 | 341 | 0 | 33 | 0 | 7 | 0 | 22 | 0 | 4 | H24. 1. 13 |
| 美作地域 | 0 | 1,052 | 0 | 714 | 0 | 66 | 0 | 5 | 0 | 33 | 0 | 28 | H24. 1. 16 |

2. 臨時休業施設数の内訳 第20週（5/14～5/20） 第20週：2施設 累計：1,004施設

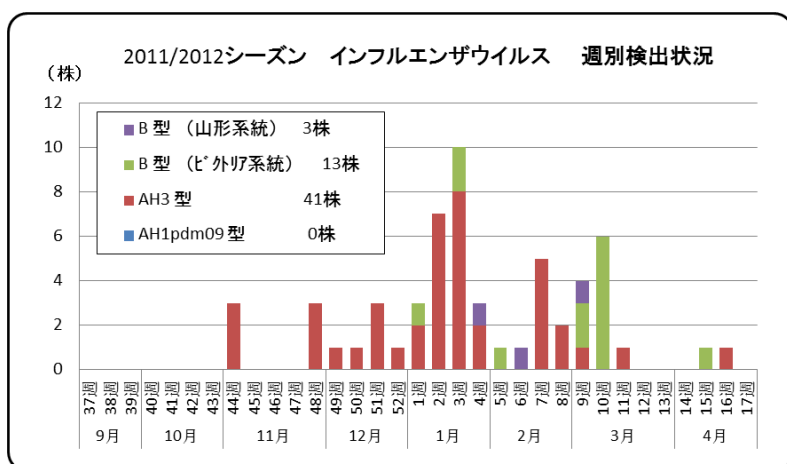
| | 保育所 | | 幼稚園 | | 小学校 | | 中学校 | | 高等学校 | | その他 | |
|-----|-----|----|-----|-----|-----|-----|-----|-----|------|----|-----|----|
| | 今週 | 累計 | 今週 | 累計 | 今週 | 累計 | 今週 | 累計 | 今週 | 累計 | 今週 | 累計 |
| 施設数 | — | — | — | 162 | 2 | 698 | — | 114 | — | 25 | — | 5 |

➤ インフルエンザウイルス検出状況 第20週（5/14～5/20）

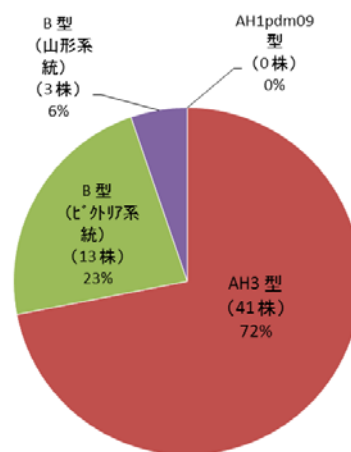
第9週と第16週に採取された散発事例からAH3型が各1株、第15週に採取された散発事例からB型(ビクトリア系統)1株が検出されました。今シーズン県内では、AH3型が41株、B型(ビクトリア系統)が13株、B型(山形系統)が3株検出されています。

これまで全国で検出されたインフルエンザウイルスの累計は、AH3型の割合が最も多く74.2%、B型が25.6%、AH1 pdm09型が0.2%の順になっています。全国の2012年第14～第18週の5週間では、B型が最も多く検出されています。[\(国立感染症情報センター インフルエンザウイルス分離・検出速報 2011/2012シーズン\)](#)

| ウイルス名 | 検体採取週 | 検体採取日 | 地域 | 年齢 | 性別 | 備考 |
|-------------------|-------|------------|-----|------|----|---------|
| インフルエンザウイルス AH3 型 | 第9週 | 2012年3月1日 | 井原市 | 幼児 | 女 | |
| インフルエンザウイルス B 型 | 第15週 | 2012年4月9日 | 里庄町 | 中学生 | 女 | ビクトリア系統 |
| インフルエンザウイルス AH3 型 | 第16週 | 2012年4月19日 | 岡山市 | 40歳代 | 男 | |



2011/2012シーズン 岡山県インフルエンザウイルス 型別検出割合 (n=57)



➤ 入院時の状況と年齢別内訳 第20週（5/14～5/20）(県内基幹定点5医療機関による報告)

第20週、インフルエンザによる入院患者はありませんでした。

これまでの入院患者数は93名であり、4歳以下の幼児(34%)と、70歳以上の高齢者(37%)が多くを占めています。

【平成23年9月5日以降に入院した各患者の累計数】

*重複あり

| 年齢 | 1歳未満 | 1～4歳 | 5～9歳 | 10～14歳 | 15～19歳 | 20～29歳 | 30～39歳 | 40～49歳 | 50～59歳 | 60～69歳 | 70～79歳 | 80歳以上 | 計* |
|--------------|------|------|------|--------|--------|--------|--------|--------|--------|--------|--------|-------|----|
| 入院患者数 | 11 | 21 | 13 | 3 | 1 | 1 | 2 | 1 | | 6 | 13 | 21 | 93 |
| ICU入室 | | | | | | | | | | 1 | 2 | | 3 |
| 人工呼吸器の利用 | | | | | | | | | | | 1 | | 1 |
| 頭部CT検査(予定含) | 1 | 7 | 4 | 1 | 1 | | | | | | 4 | 2 | 20 |
| 頭部MRI検査(予定含) | 1 | 3 | | | | | | | | | 3 | 1 | 8 |
| 脳波検査(予定含) | 1 | 6 | 1 | | | | | | | | 3 | 1 | 12 |
| いずれにも該当せず | 10 | 12 | 9 | 2 | | 1 | 2 | 1 | | 5 | 7 | 19 | 68 |



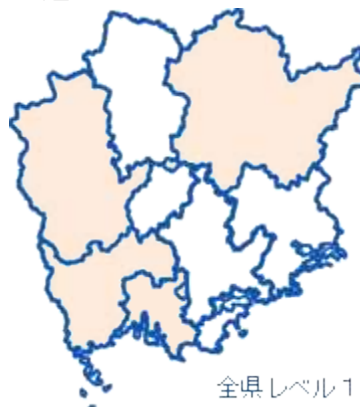
岡山県地区別 インフルエンザ感染症マップ 2012年 20週

2012年5月23日

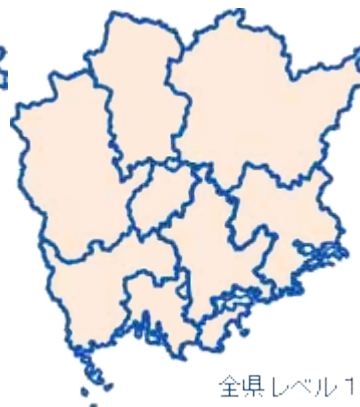
13:45:19



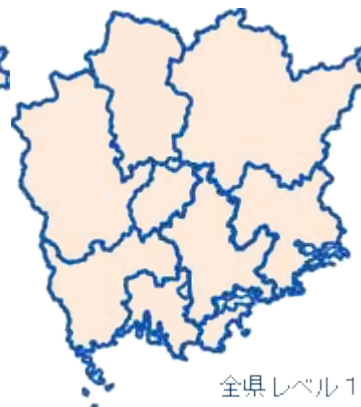
20週 5/14~



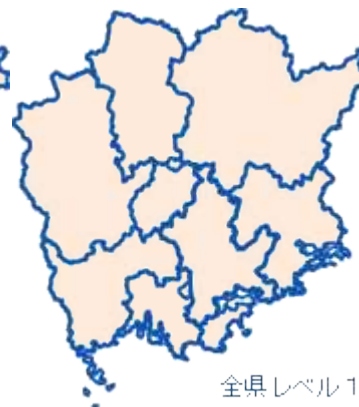
19週 5/7~



18週 4/30~



17週 4/23~



16週 4/16~



15週 4/9~



14週 4/2~



13週 3/26~



インフルエンザ

| レベル3 | | レベル2 | レベル1 | 報告なし |
|-------|-------|----------------|--------------|------|
| 開始基準値 | 終息基準値 | 基準値 | 基準値 | 基準値 |
| 30 | 10 | 10 以上 30 未満 | 0 < 10 未満 | 0 |

レベル3の開始基準値を一度超えると、終息基準値より下がらないとレベル3が継続されます。