

インフルエンザ情報 第3週 2012年1月16日～1月22日

【岡山県は、インフルエンザ警報を発令しました（1月26日発令）】

➤ 岡山県の流行状況

○岡山県内の患者報告数は 2,787 名（定点あたり 33.18 人）となり、警報発令基準となる定点あたり 30.00 人/週を超え、今後もさらに患者増加の可能性があるため、岡山県はインフルエンザ警報を発令しました。

（1月26日発令）。

○県全体の感染症発生レベルは 3、地域別では岡山市・倉敷市・備中地域がレベル 3、備前地域・備北地域・美作地域がレベル 2 になり、県南部を中心に急速に流行が拡大しました。

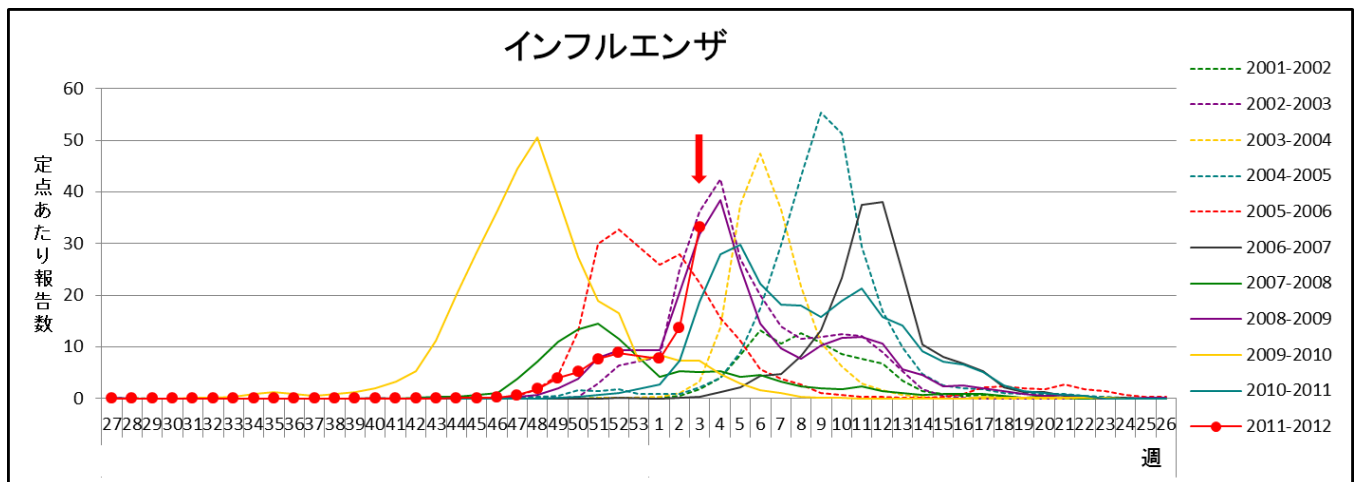
○インフルエンザとみられる学校の臨時休業は 126 施設、県内全域から報告がありました。

○備北地域・美作地域で今シーズン初めてとなる学校の臨時休業がありました。

○インフルエンザによる入院報告が、16 名ありました。

【速報】第4週 インフルエンザとみられる臨時休業が 132 施設でありました。（1月23日～1月25日まで）

▽岡山市 63 ▽倉敷市 15 ▽総社市 7 ▽玉野市 6 ▽笠岡市 6 ▽津山市 5 ▽赤磐市 3 ▽瀬戸内市 3
▽井原市 3 ▽高梁市 3 ▽矢掛町 3 ▽備前市 2 ▽真庭市 2 ▽吉備中央町 2 ▽里庄町 2 ▽美咲町 2
▽新見市 1 ▽早島町 1 ▽美作市 1 ▽鏡野町 1 ▽西粟倉村 1



※ インフルエンザは、通常、秋から翌年の春にかけて流行するため、前年27週～今年26週を1シーズンとして、グラフを作成しています。

インフルエンザ患者数は 2,787 名（84 定点医療機関 定点あたり 33.18 人）となり、前週（1,152 名 定点あたり 13.71 人）より大きく増加しました。患者数が、警報発令基準である定点あたり 30.00 人/週を越え、今後さらに患者増加の可能性のあることから、岡山県は県内に『インフルエンザ警報』を発令し、さらなる注意喚起を図ることとしました。地域別では、備中地域（49.92 人）、倉敷市（45.06 人）、岡山市（30.91 人）、備前地域（29.80 人）、備北地域（23.17 人）、美作地域（18.10 人）、真庭地域（6.67 人）の報告があり、すべての地域で患者が大きく増加し、特に備中地域・倉敷市では警報基準を大きく上まわりました。感染症発生レベルは、県全体ではレベル 3 に上がり、岡山市・倉敷市・備中地域がレベル 3、備前地域・備北地域・美作地域がレベル 2 になり、県南部を中心に急速に流行が拡大しました。

インフルエンザとみられる学校の臨時休業が 129 施設、県内全域でありました。

インフルエンザによる入院患者が 16 名報告されました。

第4週（1/23～）においても、学校等の臨時休業が県内全域で多数報告され、今後も患者の増加が懸念されます。『外出後や食事前の手洗い・うがいを徹底する。』『人混みを避け、人混みに入るときはマスクを着用する。』『十分な睡眠をとる。』など、感染予防に努めてください。また、症状のある方は早めに医療機関を受診するとともに、マスクを着用するなど咳エチケット[※]を心がけましょう。

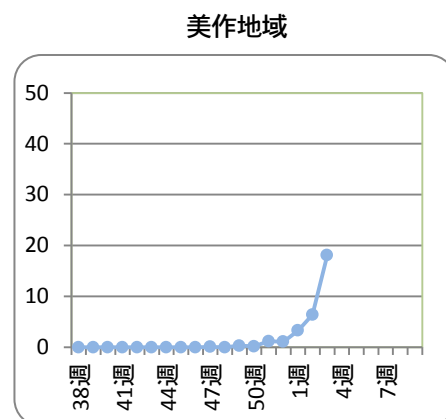
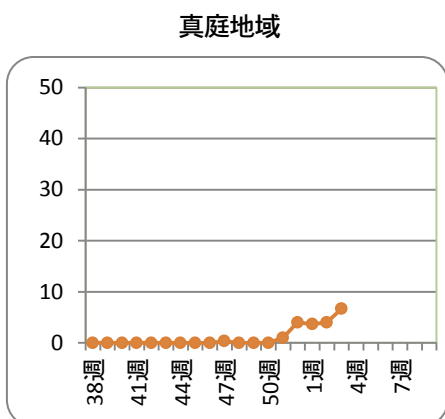
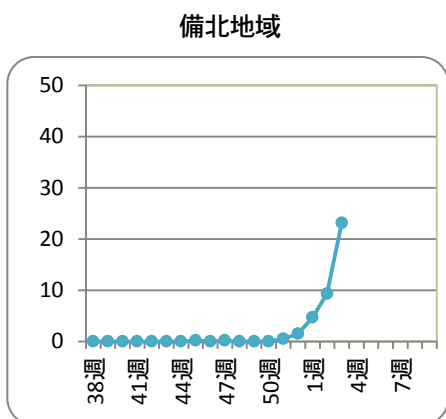
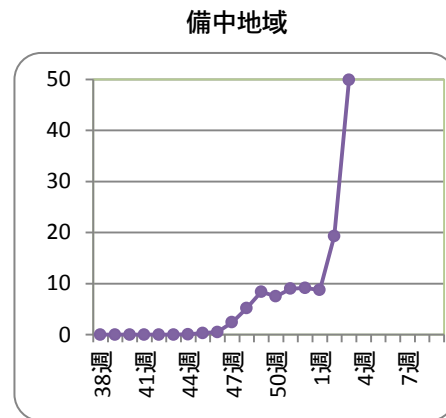
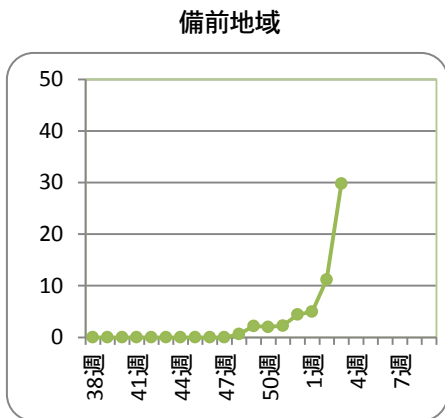
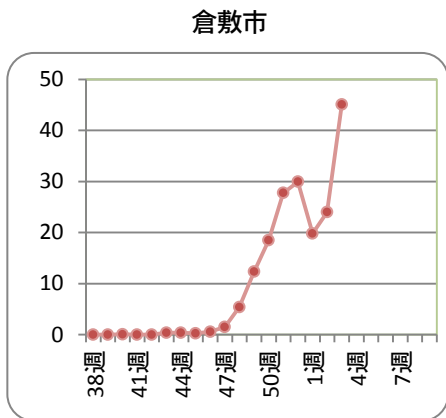
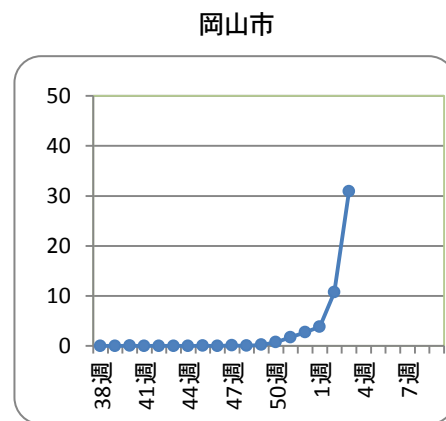
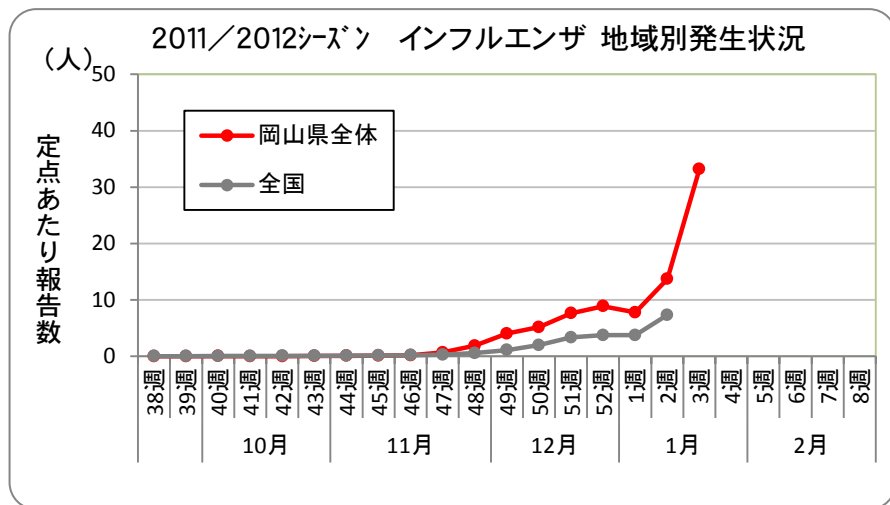
※咳エチケット：人に向かって咳やくしゃみをしないこと。とっさに咳やくしゃみが出そうなときは、周囲の人から顔をそらし、そで口で口をおおう、また用意があればティッシュなどで口・鼻をおおいます。咳やくしゃみが続くときはマスクの用意してください。

1. 地域別発生状況

第3週 (1/16~1/22) 前週からの推移 (単位: 人)

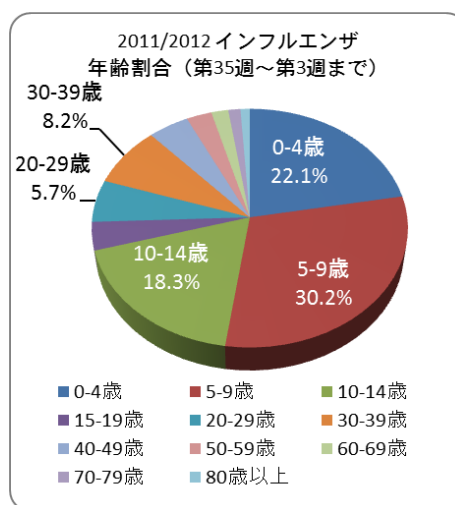
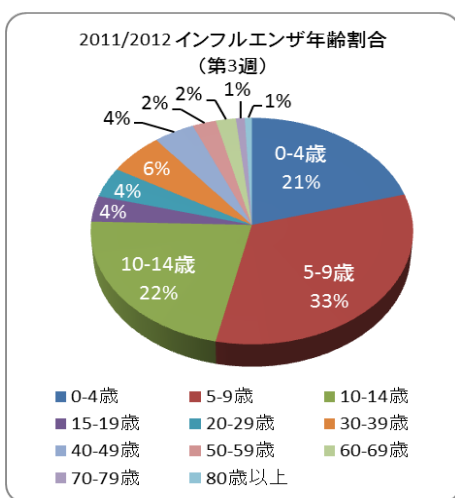
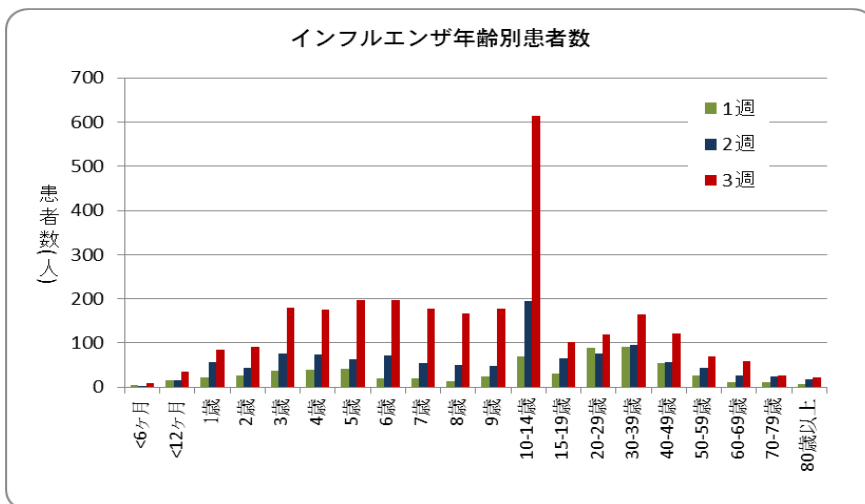
地域名	発生状況		推移	地域名	発生状況		推移
岡山県全体	患者数	2,787	↑	備 中	患者数	599	↑
	定点あたり	33.18			定点あたり	49.92	
岡山市	患者数	680	↑	備 北	患者数	139	↑
	定点あたり	30.91			定点あたり	23.17	
倉敷市	患者数	721	↗	真 庭	患者数	20	↗
	定点あたり	45.06			定点あたり	6.67	
備 前	患者数	447	↑	美 作	患者数	181	↑
	定点あたり	29.80			定点あたり	18.10	

【記号の説明】 前週からの推移: ↓ 2倍以上の減少 ↘ 1.1~2倍未満の減少 → 1.1未満の増減
 ↗ 1.1~2倍未満の増加 ↑ 2倍以上の増加



2. 年齢別患者発生状況 第3週（1/16～1/22）

第3週、患者の年齢割合は5-9歳が全体の33%で最も多く、10-14歳が22%、0-4歳が21%の順であり、幼稚園児・小学生・中学生に該当する年齢層で、大きく患者数が増加しました。



➤ インフルエンザ様疾患による学校等の臨時休業施設数 第3週（1/16～1/22）

学校等の臨時休業が126施設であり、今まで報告のなかった備北地域・美作地域でも今シーズン初めてとなる臨時休業が報告されました。県内全域から臨時休業の報告があり、幼稚園児・小学生・中学生を中心に流行が拡大しています。

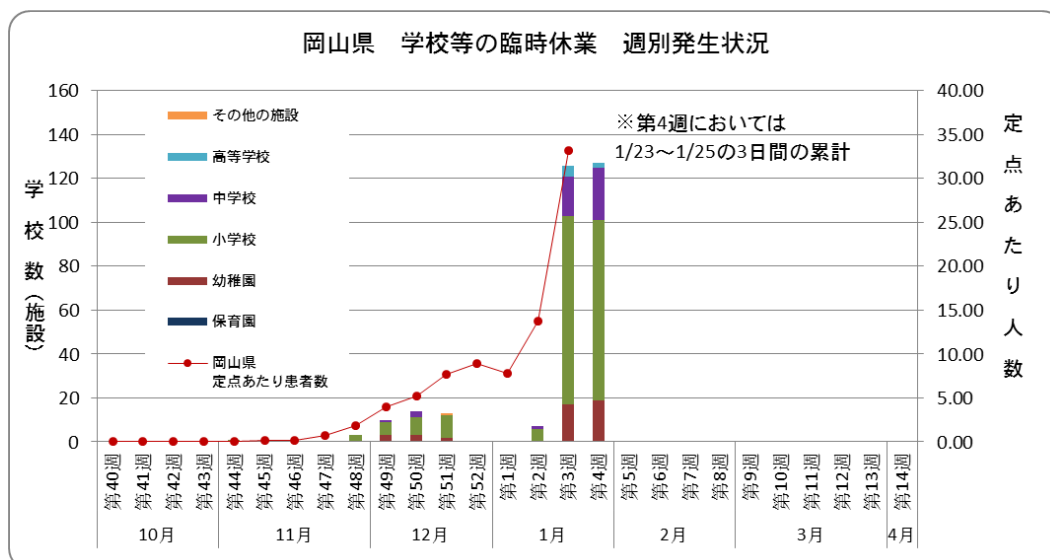
措置別では、休園・休校 5施設、学年閉鎖 27施設、学級閉鎖 94施設。

施設別では、幼稚園 17施設、小学校 86施設、中学校 18施設、高等学校 5施設。

有症者数は2,076名、うち欠席者数1,535名でした。

第3週までの合計は、有症者数3,049名、うち欠席者数2,224名、施設数はのべ174施設になりました。

[岡山県 インフルエンザとみられる臨時休業 \(健康推進課ホームページ\)](#)



1. 有症者数・欠席者数および臨時休業措置の内訳

【第3週】

(第4週発生 of 臨時休業数の掲載は、第4週週報で行います。)

地域名*	有症者数		うち 欠席者数		施設数合計		休園・ 休校数		学年閉鎖 施設数		学級閉鎖 施設数		初発 年月日
	今週	累計	今週	累計	今週	累計	今週	累計	今週	累計	今週	累計	
岡山県全体	2,076	3,049	1,535	2,224	126	174	5	8	27	34	94	132	H23.10.31
岡山市	1,065	1,152	717	768	54	59	0	0	8	9	46	50	H23.12.15
倉敷市	379	1,094	297	782	22	52	0	1	3	5	19	46	H23.10.31
備前地域	86	167	75	141	10	16	0	1	2	4	8	11	H23.12.5
備中地域	333	412	268	344	24	30	2	3	8	9	14	18	H23.11.30
備北地域	53	53	51	51	6	6	1	1	2	2	3	3	H24.1.16
真庭地域	72	83	57	68	3	4	1	1	1	2	1	1	H24.1.13
美作地域	88	88	70	70	7	7	1	1	3	3	3	3	H24.1.16

* 地域名は、保健所管轄地域を表しています。

2. 臨時休業施設数の内訳 第3週 (1/16~1/22)

- 岡山市 : 幼稚園 11 小学校 32 中学校 10 高等学校 2
- 倉敷市 : 幼稚園 1 小学校 19 中学校 2
- 備前地域 : 幼稚園 1 小学校 8 中学校 1
- 備中地域 : 幼稚園 4 小学校 15 中学校 4 高等学校 2
- 備北地域 : 幼稚園 1 小学校 5
- 真庭地域 : 小学校 1 中学校 1 高等学校 1
- 美作地域 : 幼稚園 1 小学校 5 中学校 1 高等学校 1

第3週 : 129 施設

累計 : 179 施設

	保育所		幼稚園		小学校		中学校		高等学校		その他	
	今週	累計	今週	累計	今週	累計	今週	累計	今週	累計	今週	累計
施設数	—	—	19	27	85	121	19	24	6	6	—	1

【第4週 学校等の臨時休業 速報】(1/23~1/25まで)

【措置別】

休校 6 施設 : 岡山市 1、倉敷市 1、吉備中央町 1、総社市 1、里庄町 1、真庭市 1

学年閉鎖 45 施設 : 岡山市 13、倉敷市 3、備前市 2、玉野市 3、瀬戸内市 2、赤磐市 1、吉備中央町 1、総社市 2、笠岡市 3、井原市 1、里庄町 1、矢掛町 3、高梁市 1、新見市 1、真庭市 1、津山市 3、美作市 1、鏡野町 1、美咲町 1、西粟倉村 1

学級閉鎖 81 施設 : 岡山市 49、倉敷市 11、玉野市 3、瀬戸内市 1、赤磐市 2、総社市 4、笠岡市 3、井原市 2、早島町 1、高梁市 2、津山市 2、美咲町 1

【施設別】

保育園 0 ▽幼稚園 21 ▽小学校 83 ▽中学校 25 ▽高等学校 3 ▽その他 0

【日付・地域別】

- 1月23日 ▽岡山市 : 40 ▽倉敷市 : 13 ▽備前地域 : 備前市 2、玉野市 5、瀬戸内市 2、赤磐市 3、吉備中央町 2 (97 施設) ▽備中地域 : 総社市 5、笠岡市 5、井原市 2、里庄町 2、矢掛町 3 ▽備北地域 : 高梁市 2、新見市 1 ▽真庭地域 : 真庭市 2 ▽美作地域 : 津山市 4、美作市 1、鏡野町 1、美咲町 1、西粟倉村 1
- 1月24日 ▽岡山市 : 17 ▽倉敷市 : 2 ▽備前地域 : 玉野市 1、瀬戸内市 1 (28 施設) ▽備中地域 : 総社市 2、笠岡市 1、井原市 1、早島町 1 ▽備北地域 : 高梁市 1 ▽美作地域 : 津山市 1
- 1月25日 ▽岡山市 : 6 ▽美作地域 : 美咲町 1 (7 施設)

➤ インフルエンザウイルス検出状況

第3週（1/16～1/22）に検出されたインフルエンザウイルス

第3週に検出されたインフルエンザウイルスは、岡山市の散発事例5名からAH3型が検出され、また、1月16日美咲町の小学校で発生した集団事例では、患者のうち4名からAH3型が検出されました。

【速報】 第4週 岡山市の散発事例5名からAH3型が検出されました。

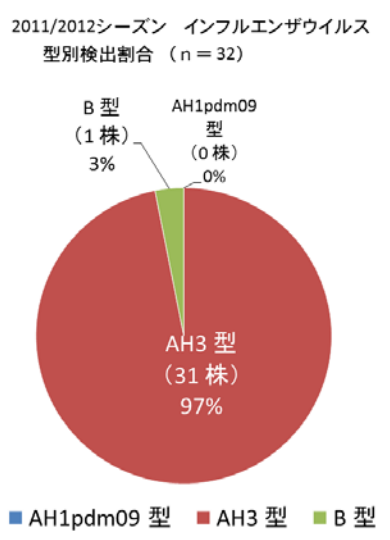
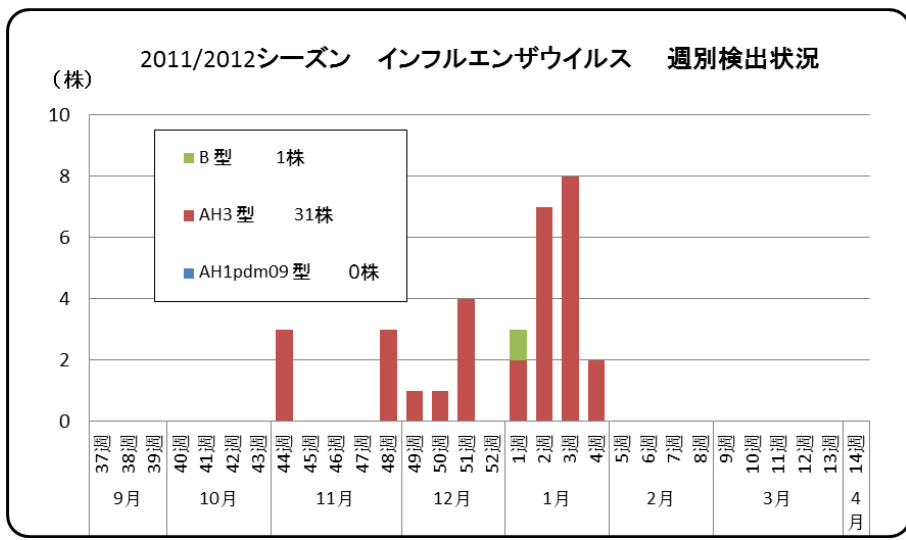
また、岡山市の散発事例1名から、B型（ビクトリア系統）が検出されました。岡山県でB型が検出されたのは、今シーズン初めてです。

岡山県でこれまでに検出されたインフルエンザウイルスはAH3型が31株、B型が1株です。

全国で検出されたインフルエンザウイルスは、AH3型の割合が最も多く90.8%（669株）、B型が8.7%（64株）、AH1 pdm09型が0.5%（4株）の順になっており、AH3型が主流になっています。

[\(国立感染症情報センター インフルエンザウイルス分離・検出速報 2011/2012シーズン\)](#)

ウイルス名	検体採取週	検体採取日	地域	年齢	性別	備考
インフルエンザウイルス B 型	第1週	2012年1月7日	岡山市	小学生	女	ビクトリア系統
インフルエンザウイルス AH3 型	第2週	2012年1月11日	岡山市	小学生	女	
インフルエンザウイルス AH3 型	第2週	2012年1月12日	岡山市	40歳代	女	
インフルエンザウイルス AH3 型	第2週	2012年1月12日	岡山市	10歳代	男	
インフルエンザウイルス AH3 型	第2週	2012年1月12日	岡山市	小学生	女	
インフルエンザウイルス AH3 型	第3週	2012年1月16日	岡山市	小学生	男	
インフルエンザウイルス AH3 型	第3週	2012年1月16日	美咲町	小学生	女	集団発生事例
インフルエンザウイルス AH3 型	第3週	2012年1月16日	美咲町	小学生	女	集団発生事例
インフルエンザウイルス AH3 型	第3週	2012年1月16日	美咲町	小学生	女	集団発生事例
インフルエンザウイルス AH3 型	第3週	2012年1月16日	美咲町	小学生	女	集団発生事例
インフルエンザウイルス AH3 型	第3週	2012年1月19日	岡山市	30歳代	男	
インフルエンザウイルス AH3 型	第3週	2012年1月19日	岡山市	30歳代	女	
インフルエンザウイルス AH3 型	第3週	2012年1月20日	岡山市	中学生	女	
インフルエンザウイルス AH3 型	第4週	2012年1月23日	岡山市	30歳代	男	
インフルエンザウイルス AH3 型	第4週	2012年1月24日	岡山市	小学生	男	



➤ 入院時の状況と年齢別内訳の累計 第3週 (1/16~1/22) まで

(県内基幹定点 5 医療機関による報告)

第3週、インフルエンザによる入院患者が16名(幼児10名、70代3名、80代以上3名)報告されました。患者増加とともに入院患者数も増加し、特に5歳以下の幼児と70歳以上の高齢者で入院患者が増加しています。幼児や高齢者、慢性疾患・代謝疾患をもつ人、免疫機能が低下している人などでは重症化することがありますので注意が必要です。

乳幼児ではまれに脳症を起こすことがあります。水分をとったあとすぐに吐いてしまい元気がない、意識がはっきりせずうとうとしている、けいれんを起こす、このような症状がみられるときはすぐに医療機関に相談しましょう。

【第3週 入院患者数】

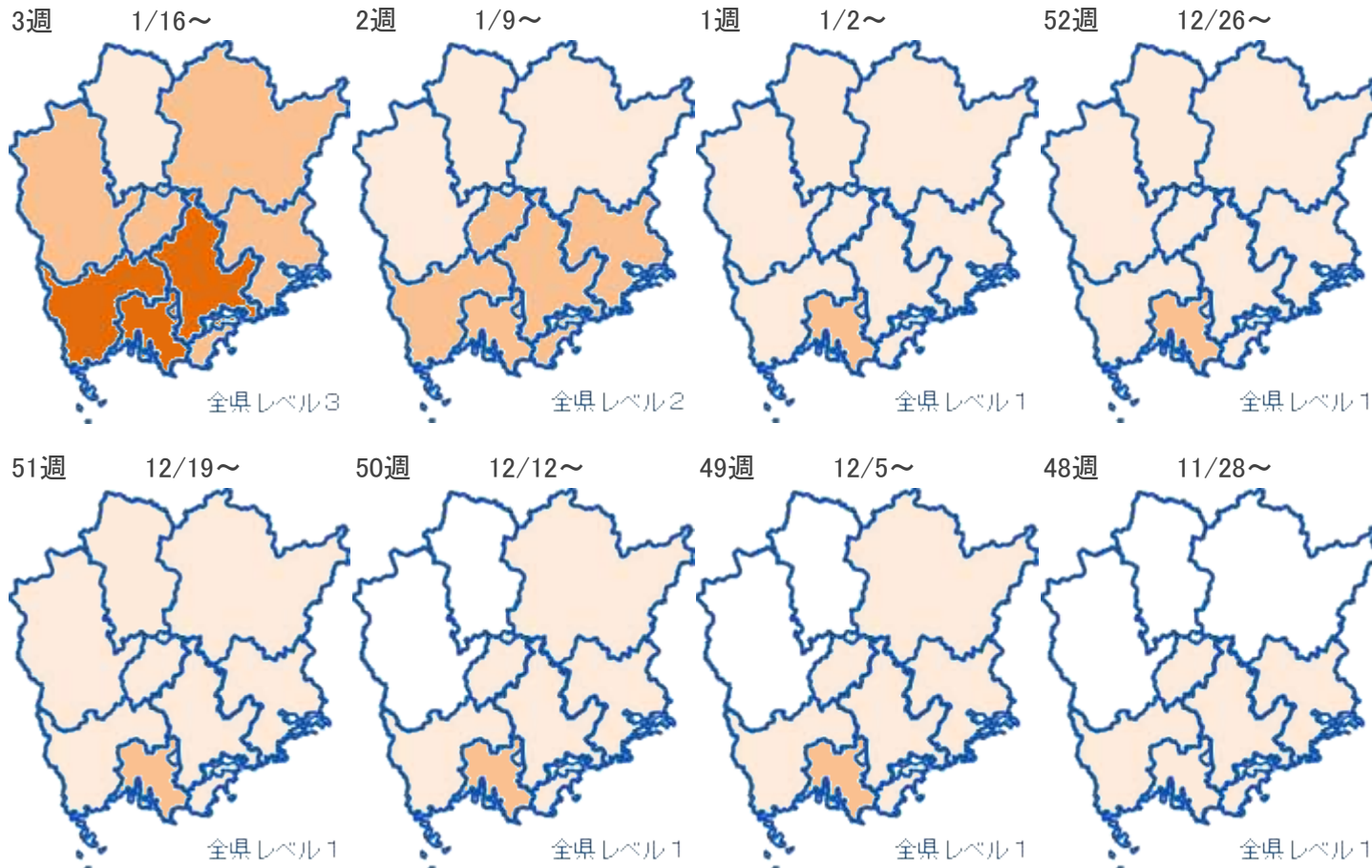
年齢	1歳未満	1~4歳	5~9歳	10~14歳	15~19歳	20~29歳	30~39歳	40~49歳	50~59歳	60~69歳	70~79歳	80歳以上	計*
入院患者数	2	7	1								3	3	16
ICU入室											1		1
人工呼吸器の利用											1		1
頭部CT検査 (予定含む)		2	1										3
頭部MRI検査 (予定含む)		2											2
脳波検査 (予定含む)		2											2
いずれにも該当せず	2	3									2	3	10

* 重複あり

【平成23年9月5日以降に入院した各患者の累計数】

年齢	1歳未満	1~4歳	5~9歳	10~14歳	15~19歳	20~29歳	30~39歳	40~49歳	50~59歳	60~69歳	70~79歳	80歳以上	計*
入院患者数	2	10	4	1	1		1				6	12	37
ICU入室											1		1
人工呼吸器の利用											1		1
頭部CT検査 (予定含む)		5	2		1						2		10
頭部MRI検査 (予定含む)		2									2		4
脳波検査 (予定含む)		4									2		6
いずれにも該当せず	2	3	2	1			1				3	12	24

* 重複あり



インフルエンザ

レベル3		レベル2	レベル1	報告なし
開始基準値	終息基準値	基準値	基準値	基準値
30	10	10 以上 30 未満	0 < 10 未満	0

レベル3の開始基準値を一度超えると、終息基準値より下がらないとレベル3が継続されます。