

## 平成23年度当初予算（要求ベース）の概要

### 1 予算要求額

(単位：億円)

区 分	22年度当初予算額 A	23年度当初要求額 B	B/A(%)
一般会計	( 4,916 )	( 4,888 )	( 99.4 )
	6,649	<b>6,590</b>	99.1
特別会計	2,827	2,613	92.4
企業会計	114	116	101.8

( ) は一般財源

### 2 歳入見込み

現時点における23年度の歳入見込みは以下のとおり。

(単位：億円)

区 分	平成22年度 当初予算額 A	平成23年度 見込額 B	増減額 B-A	増減率 (B-A)/A	
一般財源	県 税	1,850	1,889	39	2.1%
	うち 個人県民税	587	571	△16	△2.7%
	法人関係税	298	358	60	20.1%
	その他の税目	965	960	△5	△0.6%
	地方消費税清算金	332	342	10	2.9%
	地方譲与税	224	232	8	3.3%
	地方特例交付金	25	23	△2	△8.2%
	地方交付税等	2,363	2,304	△59	△2.5%
	うち 地方交付税	1,610	1,687	77	4.8%
	臨時財政対策債	753	617	△136	△18.1%
そ の 他	114	107	△7	△5.7%	
小 計	<b>4,909</b>	<b>4,897</b>	△12	△0.2%	
特定財源	国庫支出金	759	709	△50	△6.6%
	県 債	500	480	△20	△4.0%
	そ の 他	475	514	39	8.2%
	小 計	<b>1,733</b>	<b>1,702</b>	△31	△1.8%
合 計	<b>6,642</b>	<b>6,599</b>	△43	△0.6%	
収 支		<b>△7</b>	<b>9</b>	16	△228.6%

### 3 一般会計予算（要求ベース）の収支見込み

現時点の歳出要求額をベースに、23年度の歳入見込みを算出し、差し引きの収支状況を試算すると、次のとおり。

（ただし、今後の予算査定等により以下の数値は変動する予定）

区 分	23年度予算(要求)ベース	(参考) 給与カット(116億円)前の収支
歳入見込み A	6,599 億円	6,599 億円
歳出要求額 B	6,590 億円	6,706 億円
収 支 A-B	<b>9 億円</b>	<b>△ 107 億円</b>

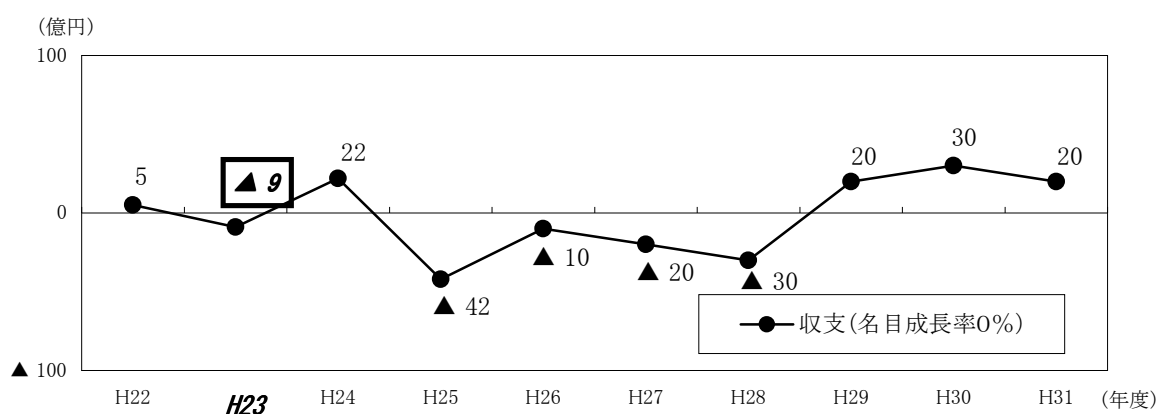
#### ○現時点での収支を踏まえた対応(予定)

- ・ 特定目的基金からの繰替運用への償還 **9 億円**（今後の予算査定等により数値は変動する予定）

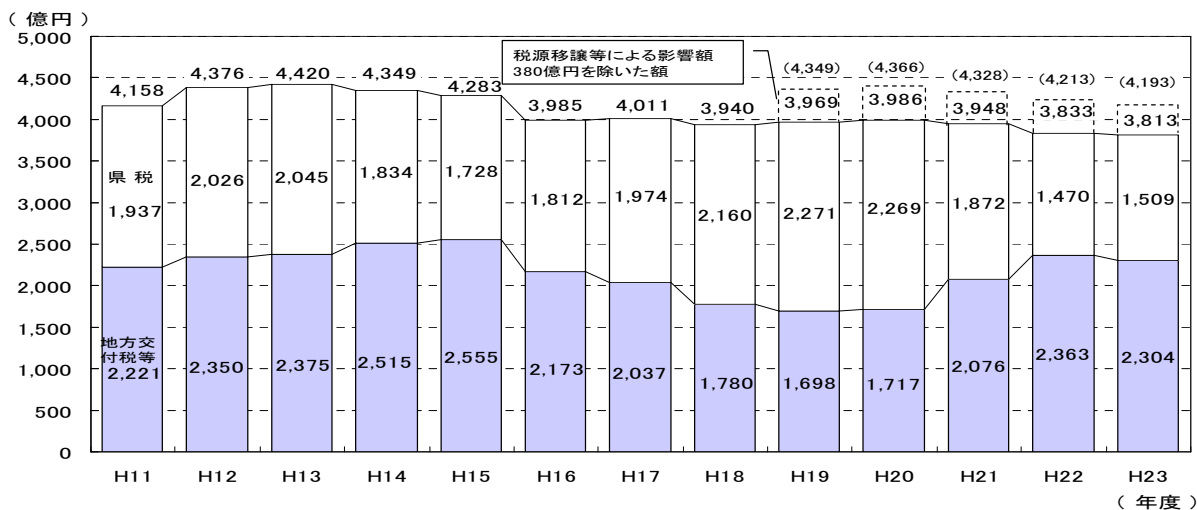
#### ＜企業会計等からの借入への対応＞

- 平成20年度に借入れた企業会計からの借入（40億円）については、全額を借換え
- 特定目的基金からの繰替運用は借換を含めて実施しない見通し

#### ＜参考＞ 最近(H22. 8月公表)の収支見通し



(参考1) 県税・地方交付税等を合わせた額の推移(当初予算ベース)

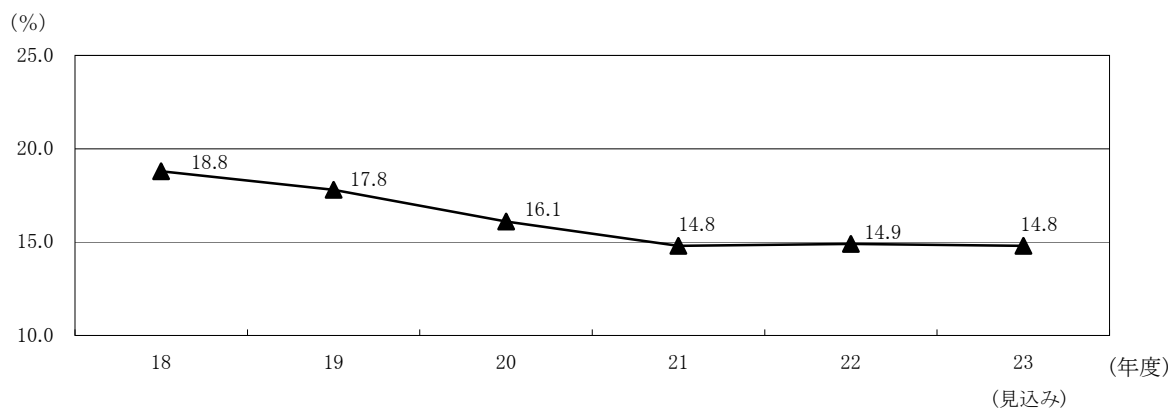


※地方交付税等：地方交付税＋臨時財政対策債

※H11年度は骨格予算のため、6月補正後予算額

※三位一体の改革による税源移譲による制度改革の影響等により、H19に県税・地方交付税等が約380億円増加しているが、これは歳出の増に合わせたものであり、実質的な増にはつながっていない。

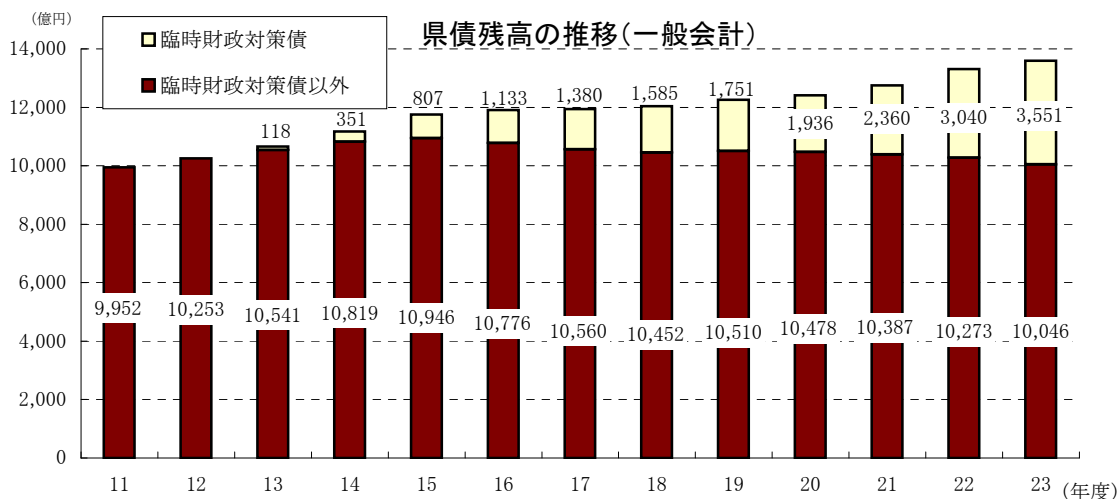
(参考2) 実質公債費比率の推移



(参考3) 一般会計県債残高見込み(臨時財政対策債以外)

(単位：億円)

22年度末残高見込 (11月補正後) A	23年度借入見込 B	23年度元金償還 見込 C	23年度末残高見込 A + B - C
10,273	489	716	10,046



※ 21年度までは決算額、22・23年度は現時点における見込みであり、今後、繰越等の状況により異動がある。