




医推第3505号

平成22年4月8日

(社)岡山県医師会長 殿

岡山県保健福祉部長



特別養護老人ホームにおけるたんの吸引等の取扱いについて

保健福祉行政の推進につきましては、平素から御尽力を賜り厚くお礼申し上げます。

さて、このことについて、平成22年4月1日付け、医政発0401第17号で厚生労働省医政局長から別添写しのとおり通知があったので、その内容について御了知いただくとともに、併せて、貴所属の会員へ周知方お願い申し上げます。

なお、本通知につきましては、下記ホームページ上に記載しておりますことを申し添えます。

記

<http://www.pref.okayama.jp/hoken/hohuku/tuuchi/top.htm>

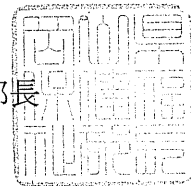
医推第3505号

平成22年4月8日



(社) 岡山県病院協会長 殿

岡山県保健福祉部長



特別養護老人ホームにおけるたんの吸引等の取扱いについて

保健福祉行政の推進につきましては、平素から御尽力を賜り厚くお礼申し上げます。

さて、このことについて、平成22年4月1日付け、医政発0401第17号で厚生労働省医政局長から別添写しのとおり通知があったので、その内容について御了知いただくとともに、併せて、貴所属の会員へ周知方お願い申し上げます。

なお、本通知につきましては、下記ホームページ上に記載しておりますことを申し添えます。

記

<http://www.pref.okayama.jp/hoken/hohuku/tuuchi/top.htm>




医政発0401第17号  
平成22年4月1日

岡山県知事 殿



厚生労働省医政局長



### 特別養護老人ホームにおけるたんの吸引等の取扱いについて

近年、医療の処置が必要な要介護者が増加しており、特別養護老人ホームにおいて、高齢化や要介護度の重度化に伴い医療的ケアを必要とする入所者が増加している。一方、特別養護老人ホームは医療提供を主目的とした施設ではないため、看護職員の配置等の医療提供体制が十分ではなく、たんの吸引や経管栄養が必要となる要介護者の入所が難しい、又は入所可能な人数を一定程度に止めざるを得ない施設もあるといった状況にある。

このため、厚生労働省では、平成21年2月から「特別養護老人ホームにおける看護職員と介護職員の連携によるケアの在り方に関する検討会」（座長：樋口範雄東京大学大学院法学政治学研究科教授。以下「検討会」という。）を開催し、特別養護老人ホームにおける看護職員と介護職員の連携・協働による医療的ケアの在り方について検討を行ってきた。その中で、特別養護老人ホームにおける医療的ケアのうち、鼻腔内のたんの吸引や経鼻経管栄養などに比べて医療関係者との連携・協働の下では相対的に危険性の程度が低く、かつ、看護職員が手薄な夜間において行われる頻度が高いと考えられる口腔内（咽頭の手前まで）のたんの吸引及び胃ろうによる経管栄養（栄養チューブ等の接続・注入開始を除く。）（以下「口腔内のたんの吸引等」という。）について、医師・看護職員との連携の下で介護職員が試行的に行う「特別養護老人ホームにおける看護職員と介護職員の連携によるケアの在り方に関するモデル事業」（以下「モデル事業」という。）を、平成21年9月から全国各地の特別養護老人ホームにおいて実施した。このほど検討会において、モデル事業の検証結果も踏まえ、「特別養護老人ホームにおける看護職員と介護職員の連携によるケアの在り方に関する取りまとめ」（平成22年3月31日）（以下「報告書」という。）が取りまとめられた。

報告書では、今後も口腔内のたんの吸引等が必要な高齢者が増加する中で、本来、特別養護老人ホームにおける看護職員の適正な配置を進めるべきであるが、特に夜間において口腔内のたんの吸引等のすべてを担当できるだけの看護職員の配置を短期間のうちに行うことは困難であると考えられることから、医師・看護職員と介護職員とが連携・協働して実施したモデル事業の結果を踏まえ、口腔内のたんの吸引等について、モデル事業の方式

を特別養護老人ホーム全体に許容することは、医療安全が確保されるような一定の条件の下では、やむを得ないものと整理されている。

厚生労働省としては、報告書を踏まえ、介護職員による口腔内のたんの吸引等を特別養護老人ホーム全体に許容することは、下記の条件の下では、やむを得ないものとする。

貴職におかれては、報告書の趣旨を御了知の上、関係部局間の連携を密にし、管内の市町村（特別区を含む。）、関係機関、関係団体等に周知するとともに、たんの吸引等を必要とする者に対する療養環境の整備や相談支援等について御協力願いたい。

また、報告書において、厚生労働省は、研修体制の整備や、特別養護老人ホームにおける口腔内のたんの吸引等の実施状況や看護職員の配置等の状況を継続的に把握を行い適切に対応することが必要とも言及されており、御留意の上、併せて御協力願いたい。

## 記

### I 口腔内のたんの吸引等の標準的手順と、医師・看護職員・介護職員との役割分担

#### 1 口腔内のたんの吸引

##### 標準的な手順

- ① 入所者について、入所時及び状態が変化した時点において、
  - (i) 口腔内のたんの吸引を、看護職員(※1)のみで実施すべきか、看護職員と介護職員とで協働して実施できるか、
  - (ii) 当該入所者について口腔内のたんの吸引を実施する介護職員について、看護職員との連携の下、配置医が承認する。
- ② 毎朝又は当該日の第1回目の吸引実施時において、看護職員は、入所者の口腔内及び全身の状態を観察し、看護職員と介護職員の協働による実施が可能かどうか等を確認する。
- ③ 当該日の第2回目以降の実施については、①で承認された介護職員は、口腔内を観察した後、たんの吸引を実施するとともに、実施後に入所者の状態を観察する。吸引実施時には、以下の点に留意する。
  - ・ 深く入りすぎないようにあらかじめチューブを挿入する長さを決めておく。
  - ・ 適切な吸引圧で、吸引チューブを不潔にしないように、吸引する。
  - ・ 吸引時間が長くならないようにするとともに、続けて吸引を実施する場合には、間隔を空けて実施する。

#### 2 胃ろうによる経管栄養

##### (1) 標準的な手順

- ① 入所者について、入所時及び状態が変化した時点において、
  - (i) 胃ろうによる経管栄養を、看護職員のみで実施すべきか、看護職員と介護職員とで協働して実施できるか、

(ii) 当該入所者について胃ろうによる経管栄養を実施する介護職員について、看護職員との連携の下、配置医が承認する。

- ② 毎朝又は当該日の第1回目の実施時において、看護職員は、胃ろうの状態（び爛や肉芽や胃の状態など）を観察し、看護職員と介護職員の協働による実施が可能かどうか等を確認する。
- ③ 看護職員は、チューブ等を胃ろうに接続し、注入を開始する。
- ④ 介護職員は、楽な体位を保持できるように姿勢の介助や見守りを行う。
- ⑤ 介護職員は、注入終了後、微温湯を注入し、チューブ内の栄養を流し込むとともに、食後しばらく対象入所者の状態を観察する。

## (2) 介護職員と看護職員との役割分担

- ① 胃ろうの状態に問題のないことの確認、
- ② 栄養チューブ等と胃ろうとの接続、
- ③ 注入開始（注入速度の設定及び開始時における胃腸の調子の確認を含む。）は看護職員が行うことが適当である。

## II 介護職員が口腔内のたんの吸引等を実施する上で必要であると考えられる条件

### 1 入所者の同意

- ① 入所者（入所者に同意する能力がない場合にはその家族等）が、口腔内のたんの吸引等の実施について特別養護老人ホームに依頼し、当該施設の組織的対応について施設長から説明を受け、それを理解した上で、当該施設の介護職員が当該行為を行うことについて書面により同意していること。

### 2 医療関係者による的確な医学管理

- ② 配置医から看護職員に対し、書面による必要な指示があること。
- ③ 看護職員の指示の下、看護職員と介護職員が連携・協働して実施を進めること。
- ④ 配置医、看護職員及び介護職員の参加の下、口腔内のたんの吸引等が必要な入所者ごとに、個別具体的な計画が整備されていること。

### 3 口腔内のたんの吸引等の水準の確保

- ⑤ 施設内で看護師が研修・指導を行う等により、看護職員及び実施に当たる介護職員が必要な知識・技術に関する研修を受けていること。（※2）
- ⑥ 口腔内のたんの吸引等については、承認された介護職員が承認された行為について行うこと。
- ⑦ 当該入所者に関する口腔内のたんの吸引等について、配置医、看護職員及び介護職員の参加の下、技術の手順書が整備されていること。

### 4 施設における体制整備

- ⑧ 施設長が最終的な責任を持って安全の確保のための体制の整備を行うため、施設長の統括の下で、関係者からなる施設内委員会が設置されていること。
- ⑨ 看護職員が適正に配置され、入所者に対する個別の口腔内のたんの吸引等に関与するだけでなく、看護師による介護職員への施設内研修・技術指導など、施設内の体制整備に看護職員が関与することが確保されていること。

- ⑩ 実施に当たっては、非医療関係者である介護職員が口腔内のたんの吸引等を行うことにかんがみ、施設長は介護職員の希望等を踏まえるなど十分な理解を得るようにすること。
  - ⑪ 入所者の健康状態について、施設長、配置医、主治医（別途主治医がいる場合に限る。）、看護職員、介護職員等が情報交換を行い、連携を図れる体制の整備がなされていること。同時にそれぞれの責任分担が明確化されていること。
  - ⑫ 特別養護老人ホームにおいて行われる口腔内のたんの吸引等に関し、一般的な技術の手順書が整備され、適宜更新されていること。
  - ⑬ 指示書や指導助言の記録、実施の記録が作成され、適切に管理・保管されていること。
  - ⑭ ヒヤリハット事例の蓄積・分析など、施設長、配置医、看護職員、介護職員等の参加の下で、定期的な実施体制の評価、検証を行うこと。
  - ⑮ 緊急時の対応の手順があらかじめ定められ、その訓練が定期的になされているとともに、夜間をはじめ緊急時に配置医・看護職員との連絡体制が構築されていること。
  - ⑯ 施設内感染の予防等、安全・衛生面の管理に十分留意すること。
- 5 地域における体制整備
- ⑰ 医療機関、保健所、消防署等、地域の関係機関との日頃からの連絡支援体制が整備されていること。

---

(※1) 特別養護老人ホームにおける業務にかんがみ、特別養護老人ホームでの高齢者の看護に経験を有する看護師が配置されていることが望ましい（介護老人保健施設その他の高齢者施設、訪問看護事業所又は医療機関も含め、高齢者の看護に十分な知識・経験のある保健師、助産師、看護師及び准看護師を含む。）。

(※2) 介護職員に対する研修については、介護職員の経験等も考慮して柔軟に行って差し支えないものの、モデル事業においては、12時間の研修を受けた看護師が、施設内で14時間の研修を行ったところであり、入所者の安全を図るため、原則として同等の知識・技能に関する研修であることが必要である。